



**Diamo un nuovo gusto  
ad ogni tuo giorno**

Elettrodomestici da incasso 2020 | Catalogo Listino







# Hej världen\*

**Electrolux, nata in Svezia nel 1919,**  
da oltre 100 anni semplifica ogni aspetto della tua  
vita quotidiana con elettrodomestici innovativi.

Da oggi guardiamo avanti, puntando sempre più in alto.  
Siamo un marchio orientato al futuro,  
adatto a persone che desiderano una vita più piena,  
più facile e più sostenibile.

Supportiamo chi ama la creatività e siamo al servizio  
di chi è molto esigente. Garantiamo l'eccellenza agli chef  
più rigorosi e ai migliori hotel così come alle famiglie,  
con soluzioni e servizi appositamente studiati per regalare  
sempre le migliori esperienze.

Il salmone più pregiato, conservato alla massima freschezza  
e poi cotto al vapore, per risultare ancora più gustoso.

Una gonna di morbida seta,  
lavata con cura per darti gioia ogni volta che la indossi.

L'aria di casa ancora più salubre,  
per il benessere tuo e della tua famiglia.

Tutto al tuo servizio, tutto in perfetta sinergia.

Perché sappiamo quanto sia importante l'ambiente di casa,  
il luogo dove trascorriamo gran parte della nostra quotidianità.

È per questo che non ci limitiamo solo ad aiutare  
le persone a cucinare, pulire e vivere comodamente.

In Electrolux, progettiamo i nostri prodotti  
per migliorare la vita delle persone, ogni giorno.

\*Traduzione svedese: "Ciao a tutti"



# Collezione elettrodomestici da incasso 2020

Il nostro approccio alla sostenibilità ...	4
Il nostro patrimonio professionale...	6
La filosofia che ispira il nostro design.....	8
La gamma di elettrodomestici intuitivi per la tua cucina.....	10

## Cottura

Piani cottura .....	12
Forni .....	94
Cappe .....	178

Lavastoviglie .....	200
---------------------	-----

Freddo .....	232
--------------	-----

Lavaggio .....	282
----------------	-----

Accessori .....	290
-----------------	-----

Garanzia, servizi e assistenza .....	306
--------------------------------------	-----

Da sempre all'avanguardia nell'innovazione, per i nostri prodotti scegliamo materiali e finiture in base alla loro funzione, qualità e basso impatto ambientale. Ecco perché per il dodicesimo anno consecutivo Electrolux è stata dichiarata Leader di Settore\* secondo l'Indice Mondiale di Sostenibilità Dow Jones ed ha ricevuto il Gold Class Sustainability Award, premio che riconosce solo l'1% delle aziende con la migliore performance in ogni settore.

MEMBER OF  
**Dow Jones**  
Sustainability Indices  
In Collaboration with RobecoSAM

**ROBECOSAM**  
Sustainability Award  
Gold Class 2018

I prezzi esposti sono consigliati e non vincolanti  
e sono da intendersi IVA, trasporto e RAEE esclusi.

\* categoria Beni Durevoli per la Casa, 2006-2018



# Rendiamo la tua esperienza in cucina più piacevole e sostenibile

Siamo convinti che poche cose nella vita siano migliori di un pasto preparato in casa e consumato in piacevole compagnia. È per questo che ci impegniamo per creare nuovi modi e strumenti per permetterti di mangiare meglio e in modo ancora più sano e sostenibile, all'insegna della convivialità.

Una lunga collaborazione con Chef professionisti ci ha permesso di acquisire esperienza e professionalità nel progettare prodotti che ti possano aiutare a trarre il massimo da ogni singolo momento trascorso in cucina.


Frigoriferi che preservano la freschezza degli ingredienti più a lungo. Piani cottura che riconoscono la temperatura esatta delle pentole e lavorano in armonia con la cappa, super silenziosa. Lavastoviglie che sollevano il cesto inferiore per rendere più ergonomiche le operazioni di carico e scarico delle stoviglie. E forni che aggiungono la giusta quantità di vapore durante la cottura, per rendere i piatti ancora più gustosi, croccanti e saporiti.

Non ci basta migliorare la tua esperienza nell'utilizzo dei nostri prodotti: siamo determinati a fare tutto il possibile per la salute del nostro pianeta. Mettiamo a disposizione nuove tecnologie e tecniche, sostenibili e innovative, per esaltare il gusto di ogni tuo piatto senza compromessi. Allo stesso tempo, ti aiutiamo a creare pietanze prelibate che facciano bene alla salute senza perdere di vista il mondo in cui viviamo.

**Per supportarti nel condurre uno stile di vita più moderno e attento.**







## Un secolo di esperienza e professionalità, nella tua cucina

In quanto partner di fiducia di intere generazioni di Chef professionisti, non sorprende che Electrolux trovi posto con i suoi elettrodomestici in quasi la metà dei ristoranti stellati Michelin d'Europa.

Forti della nostra collaborazione con i migliori professionisti, siamo in grado di capire le esigenze e preferenze delle cucine più rigorose e impegnative al mondo. Questa competenza a sua volta si riflette sullo studio della nostra gamma di elettrodomestici per uso domestico.

Il risultato? Una gamma di elettrodomestici per la cucina intuitivi e senza tempo, nati per permetterti di gustare al meglio i tuoi piatti e sperimentare nuove ricette.





## Elettrodomestici di facile utilizzo, ricchi di funzioni ed intuitivi

Il nostro approccio tipicamente svedese, unito ad un design intuitivo, che pone al centro il consumatore, fa sì che ogni interazione con un elettrodomestico della nuova gamma Intuit di Electrolux sia semplice e arricchente, per dare vita ogni volta a nuove esperienze di gusto.

Da sempre all'avanguardia nel cambiamento, per i nostri prodotti scegliamo materiali e finiture in base alla loro funzione, qualità e basso impatto ambientale.

Il nostro design scandinavo rende ogni esperienza più umana e indimenticabile, senza tempo ma anche innovativa. Ci impegniamo per creare soluzioni che accompagnino la vita quotidiana dei nostri consumatori, perché possano vivere l'ambiente domestico in un modo più pieno e sostenibile.



La nuova gamma  
di elettrodomestici  
intuitivi per la tua  
cucina







Flessibilità,  
su ogni piano

# Piani cottura

Caratteristiche principali.....	14
Piani a Gas.....	20
Caratteristiche principali.....	52
Piani ad Induzione .....	58
Gamma EasyCollection.....	74
Riepilogo gamma.....	76
Dati tecnici.....	82



# Controllo accurato della fiamma

Il piano cottura TouchSure ti farà scoprire un nuovo modo di cucinare, combinando la reattività del gas e la precisione dell'induzione.

Per un'esperienza di cottura innovativa, rapida e a "portata di mano", controlla facilmente la fiamma sfiorando i comandi Slider Touch.

## Altre caratteristiche



### Connessione cappa-piano Hob2Hood

La tecnologia Hob2Hood collega la cappa al piano cottura in modalità wireless, attivandola automaticamente quando serve.



### Comandi Slider Touch

Premi e sfiora il piano per accenderlo e regolarlo, in pochi semplici passaggi.



### Contaminuti

Il contaminuti ti permette di monitorare in modo accurato la cottura di ogni tuo piatto.

## Controllo accurato della fiamma

Tramite i comandi Touch Control, controlla senza sforzo la fiamma di ogni zona cottura.



Premi e sfiora il piano per accenderlo e regolarlo con Slider Touch.

## La tecnologia Hob2Hood è sinonimo di massima praticità

Il piano ad induzione tecnologia Infinite accende e regola automaticamente la cappa mentre stai cucinando, così puoi concentrarti sulle tue ricette senza preoccuparti dei cattivi odori in cucina.

### Comandi Slider Touch

Gestisci le impostazioni del piano cottura con Slider Touch. Senza manopole o tasti sporgenti, tutto ciò di cui hai bisogno per comandare il piano è direttamente integrato nel piano stesso; basta sfiorare l'elegante superficie e, in totale sicurezza, potrai preparare piatti deliziosi.

### Contaminuti

Il contaminuti ti supporterà al fine di monitorare perfettamente la cottura di ogni tuo piatto. Per risultati facili ed affidabili, imposta il timer e tieni traccia dei diversi piatti così che siano pronti per essere serviti.

Hob2Hood connette la cappa al piano, per eliminare ogni fumo dalla tua cucina.



Il contaminuti ti permette di monitorare con precisione la cottura.





# Regola la fiamma alla perfezione, per cucinare ogni tuo piatto

Cucina senza indecisioni con il piano a gas FlameLight.

FlameLight rende la tua esperienza in cucina ancora più intuitiva. Non dovrai più chinarti per controllare la potenza della fiamma e potrai concentrarti sul raggiungimento di risultati deliziosi, in totale sicurezza.

## Altre caratteristiche



**Bruciatore Wok**  
Un elevato livello di calore per grandi risultati di cottura



**SpeedBurner**  
Il calore riscalda il fondo della pentola in maniera rapida ed efficiente



**Griglie in ghisa**  
Garantiscono un supporto stabile per tutte le pentole



**FlameLight**  
Gli indicatori a LED mostrano chiaramente le impostazioni delle manopole, se il piano cottura è acceso o spento e anche se i fuochi sono ancora caldi.



Fiamma SpeedBurner, per velocizzare la cottura

Bruciatore Wok



## Bruciatore Wok

Il potente bruciatore Wok multicorona è l'ideale per le preparazioni che richiedono temperature elevate, per risultati paragonabili a quelle delle cucine professionali. Assicura tempi di riscaldamento brevi ed una migliore distribuzione del calore per una cottura più uniforme.

## Bruciatori SpeedBurner

I nuovi bruciatori SpeedBurner combinano la loro struttura ed ergonomia tradizionale ad elevate prestazioni di cottura, garantendo maggior efficienza energetica fino al 20% in più; potrai preparare un piatto di pasta in tempi ancor più brevi e con costi contenuti.

## Griglie in ghisa

Le speciali griglie in ghisa, resistenti e robuste, sono caratterizzate da un design studiato per garantire la massima stabilità delle pentole e una durata del piano più lunga nel tempo.



# Un design unico, pensato per ogni cucina

**Flessibilità, stabilità, facilità di pulizia,  
con un occhio di riguardo al design.**

I nostri piani a gas sono disponibili in diverse misure e finiture, per integrarsi perfettamente in ogni cucina.

**Le linee estetiche  
dei piani a gas Electrolux**

## **Quadro**

Progetto estetico essenziale e squadrato, in cui prevale l'acciaio nel rigore delle linee, nella purezza delle forme e nella linearità delle superfici.

## **Full Glass**

Studiata per chi desidera enfatizzare con l'eleganza distintiva del vetro la linearità e la purezza formale delle cucine più moderne e minimaliste.

## **Soft**

Progettata per inserirsi perfettamente in ambienti cucina moderni, caratterizzati da linee morbide e volumi arrotondati.

## **Rustico**

Espressamente pensata per le cucine tradizionali, per chi desidera ricreare atmosfere più calde e familiari, in grado di valorizzare materiali naturali quali il legno, la pietra ed il marmo.



## **Facilità di pulizia**

Il trattamento EasyClean, assicura la massima facilità di pulizia e una costante brillantezza dell'acciaio, impedendo ai residui di cibo di attaccarsi. Per rimuovere rapidamente lo sporco, è sufficiente passare una spugna inumidita con acqua.

La superficie trattata resta sempre brillante, senza macchie, graffi e ingiallimento, mantenendo il piano perfetto nel tempo.

## **UltraFlat**

I nuovi piani UltraFlat sono costituiti da un'unica lastra di acciaio inox completamente piatta dal profilo di soli 5 mm. Sono l'ideale per inserirsi nelle cucine più moderne e di tendenza, abbinabili con i lavelli dagli spessori più sottili, conferendo un'idea di linearità e pulizia.

## **Slim Profile**

Nuova gamma di piani cottura a gas, progettati per inserirsi perfettamente in ambienti cucina moderni, in cui prevalgono atmosfere e materiali freddi e tecnologici. Una gamma completa per dimensioni, finiture, funzionalità e disposizione dei comandi, sia frontali sia laterali.

## **Gas on Glass**

La nostra gamma Gas on Glass ti permette di abbinare i piani cottura ai forni con la massima attenzione per ogni dettaglio estetico. Puoi scegliere tra superfici lucide e specchiate, luminose e bianche o sofisticate e scure, in completa sintonia con le tendenze cromatiche e materiche delle nuove cucine di oggi.





# Piani cottura a gas TouchSure

Così tanti cuochi preferiscono la ricettività dei fuochi a gas. E da oggi, con TouchSure, i nostri piani sono ancora più ricettivi.

Cucina in sicurezza: gli indicatori a LED FlameLight segnalano se un bruciatore è acceso o spento e gli indicatori di calore residuo, mostrano se le griglie sono ancora calde, dopo l'utilizzo.



## Comandi Slider Touch

Gestisci le impostazioni del piano cottura con Slider Touch; basta sfiorare l'elegante superficie e, in totale sicurezza, potrai preparare piatti deliziosi.

## Controllo accurato della fiamma

Il piano cottura TouchSure ti farà scoprire un nuovo modo di cucinare, sperimentando la reattività dei fuochi a gas combinata alla precisione dei comandi dell'induzione.

Per una cucina reattiva e a portata di mano, controlla facilmente la fiamma sfiorando il piano e usando i comandi Slider Touch.

## Piano Gas TouchSure KGV 9539 IK



PR

## Benefit

- Piano Gas TouchSure
- Bruciatori SpeedBurner ad alta efficienza +20%
- Bruciatore Wok multicorona
- Connessione piano-cappa Hob2Hood
- Indicatori a LED
- Contaminuti

## Design

- Estetica vetroceramica nero
- Larghezza 90 cm
- 5 fuochi gas
- Griglie in ghisa
- Comandi Slider Touch

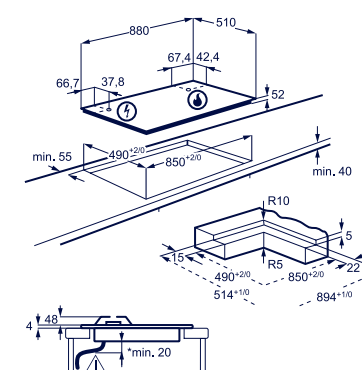
## Caratteristiche tecniche

- **Stop+Go:** funzione mantenimento in caldo
- Sicurezza Sicurgas
- Sicurezza bambini
- **Buzzer:** funzione segnale acustico
- Spie di calore residuo

## Installazione

- Predisposizione per installazione a filo-top

## Piani cottura



Modello	Prezzo
KGV 9539 IK	1.740,00

## Piano Gas TouchSure KGV 7539 IK



PR

## Benefit

- Piano Gas TouchSure
- Bruciatori SpeedBurner ad alta efficienza +20%
- Bruciatore Wok multicorona
- Connessione piano-cappa Hob2Hood
- Indicatori a LED
- Contaminuti

## Design

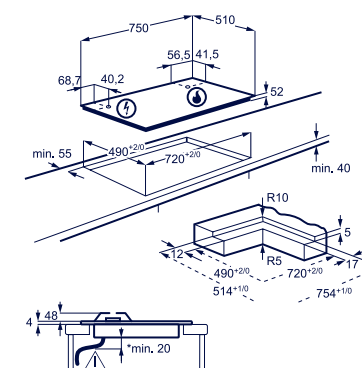
- Estetica vetroceramica nero
- Larghezza 75 cm
- 5 fuochi gas
- Griglie in ghisa
- Comandi Slider Touch

## Caratteristiche tecniche

- **Stop+Go:** funzione mantenimento in caldo
- Sicurezza Sicurgas
- Sicurezza bambini
- **Buzzer:** funzione segnale acustico
- Spie di calore residuo

## Installazione

- Predisposizione per installazione a filo-top



Modello	Prezzo
KGV 7539 IK	1.620,00





# Piani cottura a gas FlameLight

Rendi la tua esperienza in cucina  
ancora più intuitiva.

## Un assistente, preciso e sicuro

Il piano cottura FlameLight con Buzzer  
integrato, emette un allarme per  
avvisarti quando la manopola è accesa  
da diverso tempo e, se hai  
accidentalmente lasciato il piano  
acceso, ti ricorda di spegnerlo.

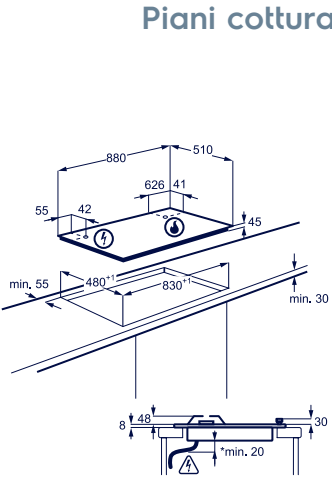
Piano Gas on Glass FlameLight  
PVN 95 FUOV



- Benefit**
- Piano Gas on Glass FlameLight
  - Bruciatori SpeedBurner ad alta efficienza +20%
  - Bruciatore Wok multicorona
  - Connessione piano-cappa Hob2Hood
  - Indicatori a LED
  - Contaminuti

- Design**
- Estetica cristallo temprato nero e manopole finitura nera e inox
  - Larghezza 90 cm
  - 5 fuochi gas
  - Accensione integrata nella manopola
  - Griglie in ghisa

- Caratteristiche tecniche**
- Sicurezza Sicurgas
  - Buzzer: funzione segnale acustico



Modello	Prezzo
PVN 95 FUOV	990,00

Indicatori a LED FlameLight  
Segnalano se un bruciatore  
è acceso o spento

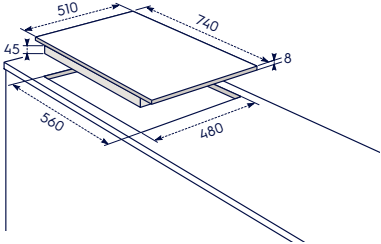




Piano Gas on Glass FlameLight  
PVN 75 FUOV



- Benefit**
- Piano Gas on Glass FlameLight
  - Bruciatori SpeedBurner ad alta efficienza +20%
  - Bruciatore Wok multicolorona
  - Connessione piano-cappa Hob2Hood
  - Indicatori a LED
  - Contaminuti
- Design**
- Estetica cristallo temprato nero e manopole finitura nera e inox
  - Larghezza 75 cm
  - 5 fuochi gas
  - Griglie in ghisa
  - Accensione integrata nella manopola
- Caratteristiche tecniche**
- Sicurezza Sicurgas
  - **Buzzer**: funzione segnale acustico

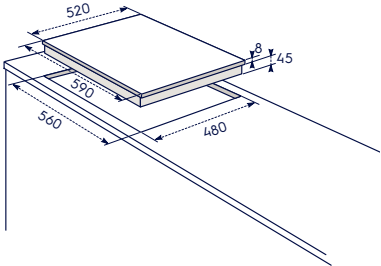


Modello	Prezzo
PVN 75 FUOV	880,00

Piano Gas on Glass FlameLight  
PVN 64 FUOV



- Benefit**
- Piano Gas on Glass FlameLight
  - Bruciatori SpeedBurner ad alta efficienza +20%
  - Bruciatore Wok multicolorona
  - Connessione piano-cappa Hob2Hood
  - Indicatori a LED
  - Contaminuti
- Design**
- Estetica cristallo temprato nero e manopole finitura nera e inox
  - Larghezza 60 cm
  - 4 fuochi gas
  - Griglie in ghisa
  - Accensione integrata nella manopola
- Caratteristiche tecniche**
- Sicurezza Sicurgas
  - **Buzzer**: funzione segnale acustico

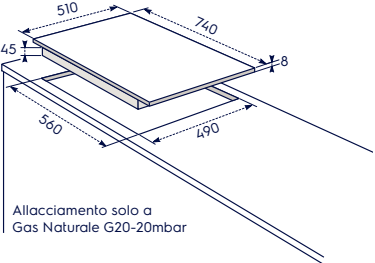


Modello	Prezzo
PVN 64 FUOV	750,00

Piano Gas on Glass VerticalFlame  
PVF 750 UON



- Benefit**
- Piano Gas on Glass VerticalFlame
  - Bruciatori Flush VerticalFlame
- Design**
- Estetica cristallo temprato nero e manopole finitura nera e inox
  - Larghezza 75 cm
  - 5 fuochi gas
  - Griglie in ghisa singole
  - Accensione integrata nella manopola
- Caratteristiche tecniche**
- Sicurezza Sicurgas
- Installazione**
- Sistema di installazione facilitata Snap-In
  - Allacciamento solo a Gas Naturale G20-20 mbar




PVF 750 UONS - Estetica cristallo temprato specchiante e manopole finitura nera e inox  
PVF 750 UOB - Estetica cristallo temprato bianco e manopole finitura bianca e inox



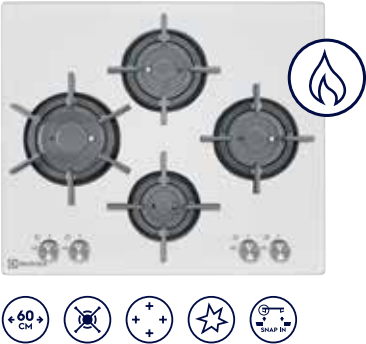
Modello	Prezzo
PVF 750 UON	940,00
PVF 750 UONS	940,00
PVF 750 UOB	940,00

**Bruciatori Flush VerticalFlame**  
La fiamma raggiunge direttamente il fondo della pentola, così si riducono i tempi ed i consumi di energia del 20% rispetto a quanto richiesto dalla normativa europea

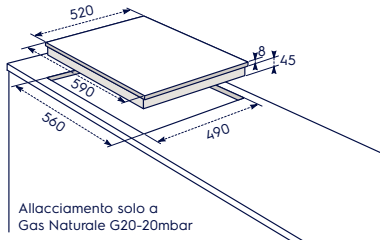




Piano Gas on Glass VerticalFlame  
PVF 645 UOB

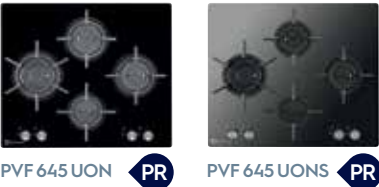


- Benefit**
- Piano Gas on Glass VerticalFlame
  - Bruciatori Flush VerticalFlame
- Design**
- Estetica cristallo temprato bianco e manopole finitura bianca e inox
  - **Larghezza 60 cm**
  - **4 fuochi gas**
  - **Griglie in ghisa singole**
  - Accensione integrata nella manopola
  - Disposizione bruciatori CrossCook



- Caratteristiche tecniche**
- Sicurezza Sicurgas
- Installazione**
- Sistema di installazione facilitata Snap-In
  - Allacciamento solo a Gas Naturale G20-20 mbar

**PVF 645 UON** - Estetica cristallo temprato nero e manopole finitura nera e inox  
**PVF 645 UONS** - Estetica cristallo temprato specchiante e manopole finitura nera e inox

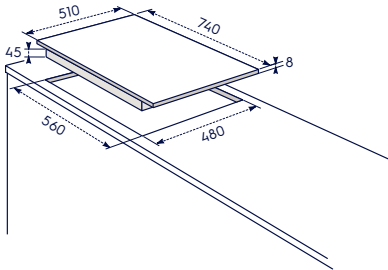


Modello	Prezzo
PVF 645 UOB	790,00
PVF 645 UON	790,00
PVF 645 UONS	790,00

Piano Gas on Glass  
PVN 752 UOV



- Benefit**
- Piano Gas on Glass
  - Bruciatori SpeedBurner ad alta efficienza +20%
  - Bruciatore Wok multicorona
- Design**
- Estetica cristallo temprato nero e manopole finitura nera e inox
  - **Larghezza 75 cm**
  - **5 fuochi gas**
  - **Griglie in ghisa**
  - Accensione integrata nella manopola



- Caratteristiche tecniche**
- Sicurezza Sicurgas
- PVB 752 UOV** - Estetica cristallo temprato bianco e manopole finitura bianca e inox

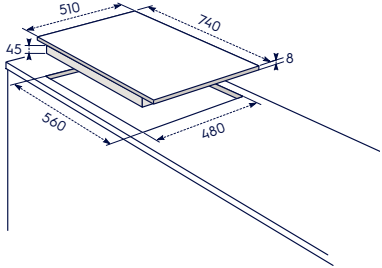


Modello	Prezzo
PVN 752 UOV	790,00
PVB 752 UOV	815,00

Piano Gas on Glass  
PVB 75 NUOV



- Benefit**
- Piano Gas on Glass
  - Bruciatori SpeedBurner ad alta efficienza +20%
  - Bruciatore Wok multicorona
- Design**
- Estetica cristallo temprato bianco e manopole finitura bianca e inox
  - **Larghezza 75 cm**
  - **5 fuochi gas**
  - **Griglie in ghisa singole**
  - Accensione integrata nella manopola



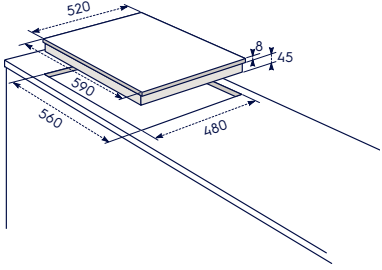
- Caratteristiche tecniche**
- Sicurezza Sicurgas

Modello	Prezzo
PVB 75 NUOV	810,00

Piano Gas on Glass  
PVB 646 UOV



- Benefit**
- Piano Gas on Glass
  - Bruciatori SpeedBurner ad alta efficienza +20%
  - Bruciatore Wok multicorona
- Design**
- Estetica cristallo temprato bianco e manopole finitura bianca e inox
  - **Larghezza 60 cm**
  - **4 fuochi gas**
  - **Griglie in ghisa**
  - Disposizione bruciatori CrossCook
  - Accensione integrata nella manopola




- Caratteristiche tecniche**
- Sicurezza Sicurgas
- PVN 646 UOV** - Estetica cristallo temprato nero e manopole finitura nere e inox



Modello	Prezzo
PVB 646 UOV	640,00
PVN 646 UOV	620,00



Piano Gas on Glass  
PVB 642 UOV



Benefit

- Piano Gas on Glass
- Bruciatori SpeedBurner ad alta efficienza +20%
- Bruciatore Wok multicolorona

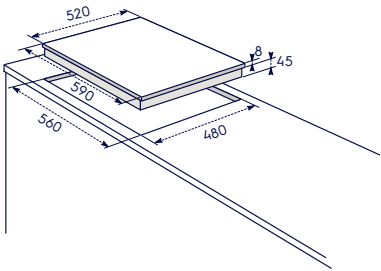
Design

- Estetica cristallo temprato bianco e manopole finitura bianca e inox
- Larghezza 60 cm
- 4 fuochi gas
- Griglie in ghisa
- Accensione integrata nella manopola

Caratteristiche tecniche

- Sicurezza Sicurgas


PVN 642 UOV - Estetica cristallo temprato nero e manopole finitura nera e inox



PVN 642 UOV

Modello	Prezzo
PVB 642 UOV	610,00
PVN 642 UOV	600,00

Piano Gas on Glass  
PVB 64 NUOV



Benefit

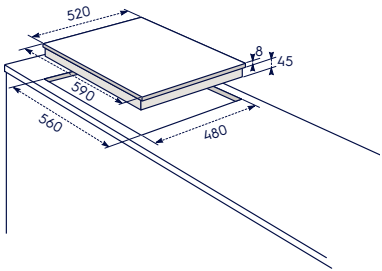
- Piano Gas on Glass
- Bruciatori SpeedBurner ad alta efficienza +20%
- Bruciatore Wok multicolorona

Design

- Estetica cristallo temprato bianco e manopole finitura bianca e inox
- Larghezza 60 cm
- 4 fuochi gas
- Griglie in ghisa singole
- Accensione integrata nella manopola

Caratteristiche tecniche

- Sicurezza Sicurgas



Modello	Prezzo
PVB 64 NUOV	610,00

Piano Gas on Glass  
PVB 642 OV



Benefit

- Piano Gas on Glass
- Bruciatori SpeedBurner ad alta efficienza +20%

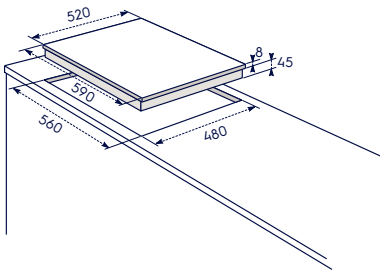
Design

- Estetica cristallo temprato bianco e manopole finitura bianca e inox
- Larghezza 60 cm
- 4 fuochi gas
- Griglie in ghisa
- Accensione integrata nella manopola

Caratteristiche tecniche

- Sicurezza Sicurgas

PVN 642 OV - Estetica cristallo temprato nero e manopole finitura nera e inox



PVN 642 OV

Modello	Prezzo
PVB 642 OV	545,00
PVN 642 OV	535,00




SpeedBurner

La fiamma riscalda rapidamente il fondo della pentola per risultati di cottura immediati ed ottimali.



## Piano Gas UltraFlat VerticalFlame PQF 750 UOX

PR



### Benefit

- Piano Gas UltraFlat VerticalFlame da 8 mm
- Bruciatori Flush VerticalFlame

### Design

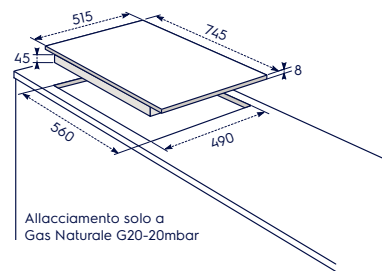
- Estetica inox e manopole finitura inox
- **Larghezza 75 cm**
- **5 fuochi gas**
- **Griglie in ghisa singole**
- Accensione integrata nella manopola

### Caratteristiche tecniche

- Sicurezza Sicurgas

### Installazione

- Sistema di installazione facilitata Snap-In
- Allacciamento solo a Gas Naturale G20-20 mbar



Modello	Prezzo
PQF 750 UOX	910,00

## Piano Gas UltraFlat VerticalFlame PQF 645 UOX

PR



### Benefit

- Piano Gas UltraFlat VerticalFlame da 8 mm
- Bruciatori Flush VerticalFlame

### Design

- Estetica inox e manopole finitura inox
- **Larghezza 60 cm**
- **4 fuochi gas**
- **Griglie in ghisa singole**
- Accensione integrata nella manopola
- Disposizione bruciatori CrossCook

### Caratteristiche tecniche

- Sicurezza Sicurgas

### Installazione

- Sistema di installazione facilitata Snap-In
- Allacciamento solo a Gas Naturale G20-20 mbar



Modello	Prezzo
PQF 645 UOX	750,00

## Piano Gas UltraFlat EasyClean KGU 75361 Z



### Benefit

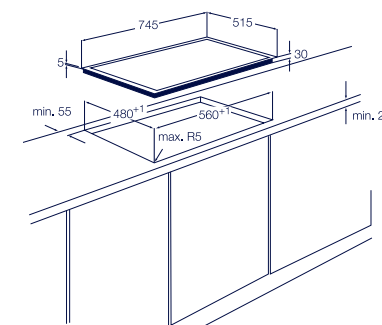
- Piano Gas UltraFlat EasyClean da 5 mm
- Regolazione e controllo preciso della fiamma con **StepPower**
- Bruciatori **SpeedBurner** ad alta efficienza **+20%**
- Bruciatore Wok multicolora

### Design

- Estetica inox trattamento EasyClean e manopole finitura nera e inox
- **Larghezza 75 cm**
- **5 fuochi gas**
- **Griglie in ghisa**

### Caratteristiche tecniche

- Sicurezza Sicurgas



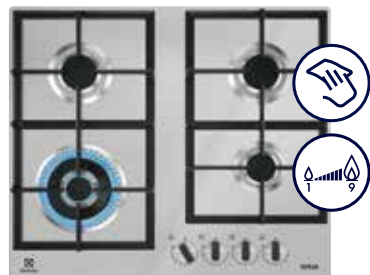
Modello	Prezzo
KGU 75361 Z	810,00

### UltraFlat

Un'unica lastra di acciaio inox completamente piatta dal profilo di soli 5 mm; la soluzione ideale per le cucine più moderne e di tendenza



## Piano Gas UltraFlat EasyClean KGU 64361 Z



### Benefit

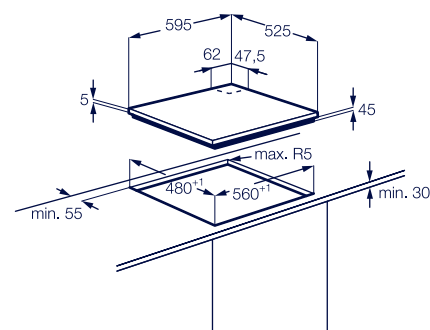
- Piano Gas UltraFlat EasyClean da 5 mm
- Regolazione e controllo preciso della fiamma con **StepPower**
- Bruciatori SpeedBurner ad alta efficienza +20%
- Bruciatore Wok multicolorona

### Design

- Estetica inox trattamento EasyClean e manopole finitura nera e inox
- Larghezza 60 cm
- 4 fuochi gas
- Griglie in ghisa

### Caratteristiche tecniche

- Sicurezza Sicurgas



Modello	Prezzo
KGU 64361 Z	720,00

## Piano Gas UltraFlat KGU 75361 X



PR

### Benefit

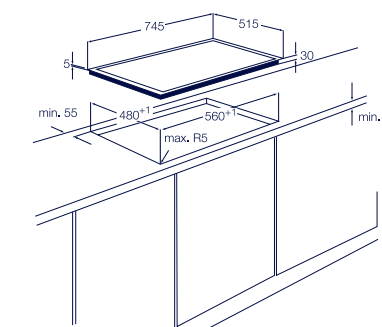
- Piano Gas UltraFlat da 5 mm
- Regolazione e controllo preciso della fiamma con **StepPower**
- Bruciatori SpeedBurner ad alta efficienza +20%
- Bruciatore Wok multicolorona

### Design

- Estetica inox e manopole finitura inox
- Larghezza 75 cm
- 5 fuochi gas
- Griglie in ghisa

### Caratteristiche tecniche

- Sicurezza Sicurgas



Modello	Prezzo
KGU 75361 X	695,00

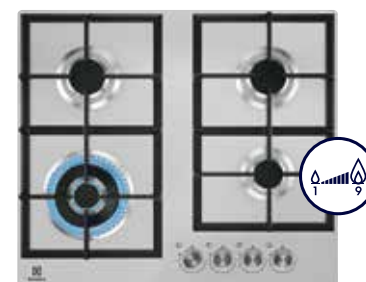


### StepPower

I comandi StepPower ti permettono di impostare la fiamma tra 1 e 9 livelli, assicurandoti un pieno controllo delle prestazioni di cottura.



## Piano Gas UltraFlat KGU 64361 X



PR

### Benefit

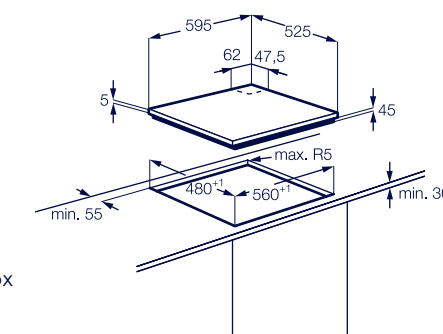
- Piano Gas UltraFlat da 5 mm
- Regolazione e controllo preciso della fiamma con **StepPower**
- Bruciatori SpeedBurner ad alta efficienza +20%
- Bruciatore Wok multicolorona

### Design

- Estetica inox e manopole finitura inox
- Larghezza 60 cm
- 4 fuochi gas
- Griglie in ghisa

### Caratteristiche tecniche

- Sicurezza Sicurgas



Modello	Prezzo
KGU 64361 X	610,00



Piano Gas Slim Profile  
KGS 9536 SX



Benefit

- Piano Gas Slim Profile da 8 mm
- Bruciatori SpeedBurner ad alta efficienza +20%
- Bruciatore Wok multicorona

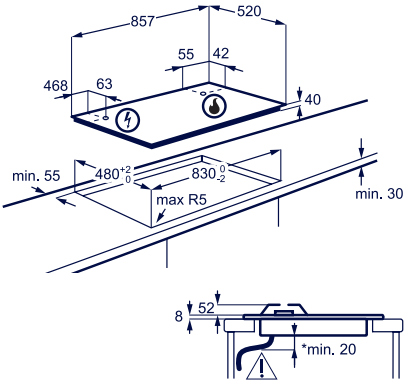
Design

- Estetica inox e manopole finitura inox
- Larghezza 90 cm
- 5 fuochi gas
- Griglie in ghisa
- Accensione integrata nella manopola

Caratteristiche tecniche


- Sicurezza Sicurgas

Disponibile come optional coperchio in vetro fumé **EHLSL90K**



Modello	Prezzo
KGS 9536 SX	650,00
EHLSL90K	130,00

Piano Gas Slim Profile  
KGS 9536 W



Benefit

- Piano Gas Slim Profile da 8 mm
- Bruciatori SpeedBurner ad alta efficienza +20%
- Bruciatore Wok multicorona

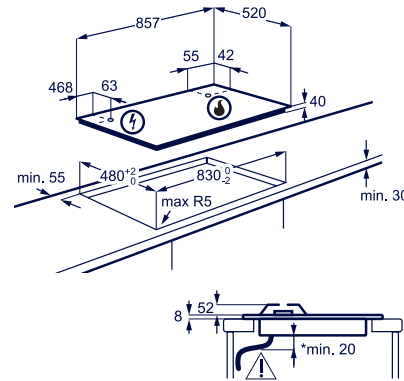
Design

- Estetica bianca e manopole finitura inox
- Larghezza 90 cm
- 5 fuochi gas
- Griglie in ghisa
- Accensione integrata nella manopola

Caratteristiche tecniche

- Sicurezza Sicurgas

Disponibile come optional coperchio in vetro fumé **EHLSL90K**



Modello	Prezzo
KGS 9536 W	610,00
EHLSL90K	130,00

Piano Gas Slim Profile  
KGS 9536 T



Benefit

- Piano Gas Slim Profile da 8 mm
- Bruciatori SpeedBurner ad alta efficienza +20%
- Bruciatore Wok multicorona

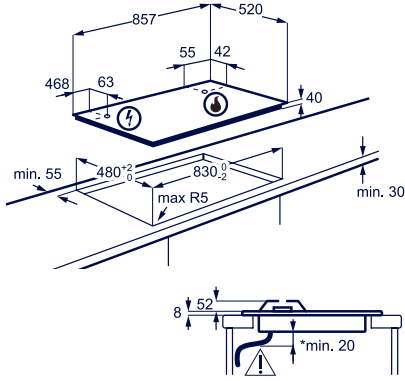
Design

- Estetica terra di Francia e manopole finitura nera
- Larghezza 90 cm
- 5 fuochi gas
- Griglie in ghisa
- Accensione integrata nella manopola

Caratteristiche tecniche

- Sicurezza Sicurgas

Disponibile come optional coperchio in vetro fumé **EHLSL90K**



Modello	Prezzo
KGS 9536 T	610,00
EHLSL90K	130,00

Piano Gas Slim Profile  
KGS 9536 RS



Benefit

- Piano Gas Slim Profile da 8 mm
- Bruciatori SpeedBurner ad alta efficienza +20%
- Bruciatore Wok multicorona

Design

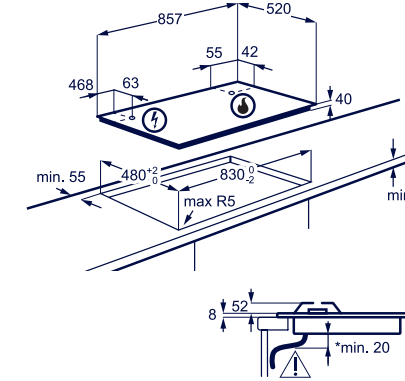
- Estetica sabbia e manopole finitura nera e bronzo
- Larghezza 90 cm
- 5 fuochi gas
- Griglie in ghisa
- Accensione integrata nella manopola

Caratteristiche tecniche

- Sicurezza Sicurgas

**KGS 9536 RN** - Estetica nera ghisa e manopole finitura nera e bronzo

Disponibile come optional coperchio in vetro fumé **EHLSL90K**



KGS 9536 RS

Modello	Prezzo
KGS 9536 RS	610,00
KGS 9536 RN	610,00
EHLSL90K	130,00



Piano Gas Slim Profile EasyClean  
KGS 7536 XX

PR



**Benefit**

- Piano Gas Slim Profile EasyClean da 8 mm
- Bruciatori SpeedBurner ad alta efficienza +20%
- Bruciatore Wok multicorona

**Design**

- Estetica inox trattamento EasyClean e manopole finitura nera e inox
- Larghezza 75 cm
- 5 fuochi gas
- Griglie in ghisa
- Accensione integrata nella manopola

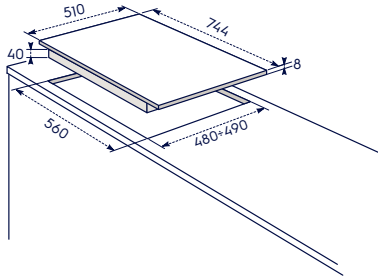
**Caratteristiche tecniche**

- Sicurezza Sicurgas

**KGS 7534 XX**

- Griglie speciali in estetica nera

Disponibile come optional coperchio in vetro fumé **EHLSL75K**



Modello	Prezzo
KGS 7536 XX	710,00
KGS 7534 XX	640,00
EHLSL75K	100,00

Piano Gas Slim Profile EasyClean  
KGS 6436 XX

PR



**Benefit**

- Piano Gas Slim Profile EasyClean da 8 mm
- Bruciatori SpeedBurner ad alta efficienza +20%
- Bruciatore Wok multicorona

**Design**

- Estetica inox trattamento EasyClean e manopole finitura nera e inox
- Larghezza 60 cm
- 4 fuochi gas
- Griglie in ghisa
- Accensione integrata nella manopola

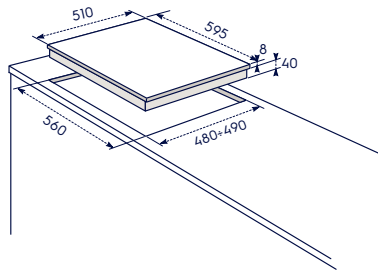
**Caratteristiche tecniche**

- Sicurezza Sicurgas

**KGS 6434 XX**

- Griglie speciali in estetica nera

Disponibile come optional coperchio in vetro fumé **EHLSL60K**



Modello	Prezzo
KGS 6436 XX	600,00
KGS 6434 XX	530,00
EHLSL60K	95,00



KGS 6434 XX

Piano Gas Slim Profile  
KGS 7566 SX

PR



**Benefit**

- Piano Gas Slim Profile da 8 mm
- Bruciatori SpeedBurner ad alta efficienza +20%
- Bruciatore Wok multicorona

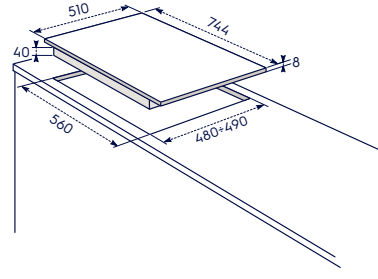
**Design**

- Estetica inox e manopole finitura inox
- Larghezza 75 cm
- 5 fuochi gas
- Griglie in ghisa
- Accensione integrata nella manopola

**Caratteristiche tecniche**

- Sicurezza Sicurgas

Disponibile come optional coperchio in vetro fumé **EHLSL75K**



Modello	Prezzo
KGS 7566 SX	620,00
EHLSL75K	100,00

Piano Gas Slim Profile  
KGS 7564 SX



**Benefit**

- Piano Gas Slim Profile da 8 mm
- Bruciatori SpeedBurner ad alta efficienza +20%
- Bruciatore Wok multicorona

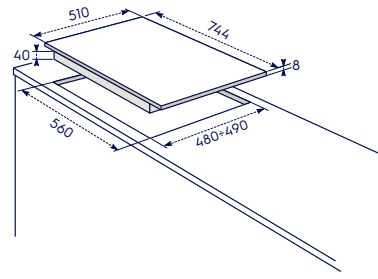
**Design**

- Estetica inox e manopole finitura inox
- Larghezza 75 cm
- 5 fuochi gas
- Griglie speciali in estetica nera
- Accensione integrata nella manopola

**Caratteristiche tecniche**

- Sicurezza Sicurgas

Disponibile come optional coperchio in vetro fumé **EHLSL75K**



Modello	Prezzo
KGS 7564 SX	550,00
EHLSL75K	100,00



Piano Gas Slim Profile  
KGS 7536 SX



Benefit

- Piano Gas Slim Profile da 8 mm
- Bruciatori SpeedBurner ad alta efficienza +20%
- Bruciatore Wok multicorona

Design

- Estetica inox e manopole finitura inox
- Larghezza 75 cm
- 5 fuochi gas
- Griglie in ghisa
- Accensione integrata nella manopola

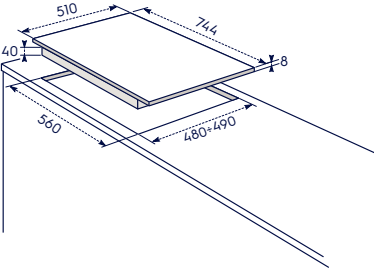
Caratteristiche tecniche

- Sicurezza Sicurgas

KGS 7534 SX

- Griglie speciali in estetica nera

Disponibile come optional coperchio in vetro fumé **EHLSL75K**



KGS 7534 SX

Modello	Prezzo
KGS 7536 SX	610,00
KGS 7534 SX	540,00
EHLSL75K	100,00

Piano Gas Slim Profile  
KGS 7524 SX



Benefit

- Piano Gas Slim Profile da 8 mm
- Bruciatori SpeedBurner ad alta efficienza +20%

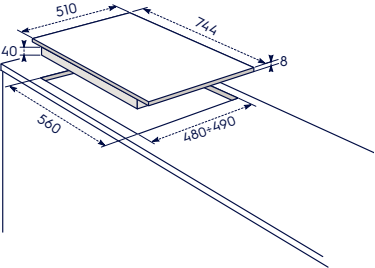
Design

- Estetica inox e manopole finitura inox
- Larghezza 75 cm
- 5 fuochi gas
- Griglie speciali in estetica nera
- Accensione integrata nella manopola

Caratteristiche tecniche

- Sicurezza Sicurgas

Disponibile come optional coperchio in vetro fumé **EHLSL75K**



Modello	Prezzo
KGS 7524 SX	495,00
EHLSL75K	100,00

Piano Gas Slim Profile  
KGS 6456 SX



Benefit

- Piano Gas Slim Profile da 8 mm
- Bruciatori SpeedBurner ad alta efficienza +20%
- Bruciatore Wok multicorona

Design

- Estetica inox e manopole finitura inox
- Larghezza 60 cm
- 4 fuochi gas
- Griglie in ghisa
- Disposizione bruciatori CrossCook
- Accensione integrata nella manopola

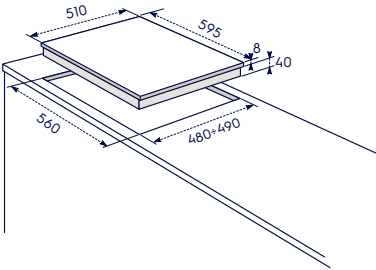
Caratteristiche tecniche

- Sicurezza Sicurgas

KGS 6454 SX

- Griglie speciali in estetica nera

Disponibile come optional coperchio in vetro fumé **EHLSL60K**



KGS 6454 SX

Modello	Prezzo
KGS 6456 SX	530,00
KGS 6454 SX	460,00
EHLSL60K	95,00

Piano Gas Slim Profile  
KGS 6436 SX



Benefit

- Piano Gas Slim Profile da 8 mm
- Bruciatori SpeedBurner ad alta efficienza +20%
- Bruciatore Wok multicorona

Design

- Estetica inox e manopole finitura inox
- Larghezza 60 cm
- 4 fuochi gas
- Griglie in ghisa
- Accensione integrata nella manopola

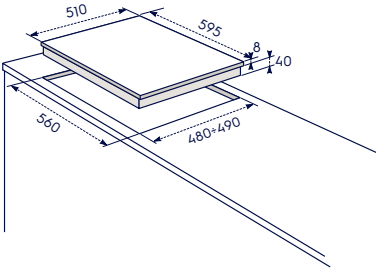
Caratteristiche tecniche

- Sicurezza Sicurgas

KGS 6434 SX

- Griglie speciali in estetica nera

Disponibile come optional coperchio in vetro fumé **EHLSL60K**



KGS 6434 SX

Modello	Prezzo
KGS 6436 SX	515,00
KGS 6434 SX	450,00
EHLSL60K	95,00



Piano Gas Slim Profile  
KGS 6426 SX



**Benefit**

- Piano Gas Slim Profile da 8 mm
- Bruciatori SpeedBurner ad alta efficienza +20%

**Design**

- Estetica inox e manopole finitura inox
- Larghezza 60 cm
- 4 fuochi gas
- Griglie in ghisa
- Accensione integrata nella manopola

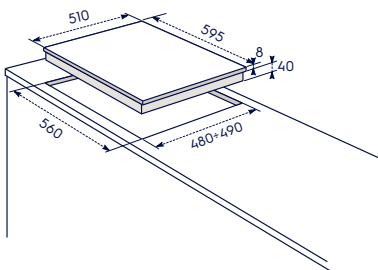
**Caratteristiche tecniche**

- Sicurezza Sicurgas

**KGS 6424 SX**

- Griglie speciali in estetica nera

Disponibile come optional coperchio in vetro fumé **EHLSL60K**



KGS 6424 SX

Modello	Prezzo
KGS 6426 SX	480,00
KGS 6424 SX	415,00
EHLSL60K	95,00

Piano Gas Slim Profile  
PTL 641 V



**Benefit**

- Piano Gas Slim Profile con comandi laterali
- Bruciatori Fiamma Pura

**Design**

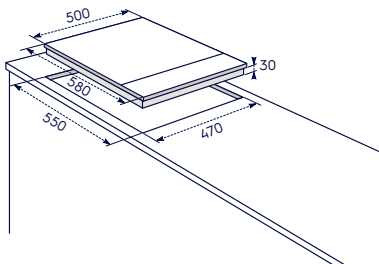
- Estetica Terra di Francia
- Larghezza 60 cm
- 4 fuochi gas
- Griglie speciali in estetica nera
- Accensione integrata nella manopola

**Caratteristiche tecniche**

- Sicurezza Sicurgas

**PXL 641 V - Estetica inox**

Disponibile come optional coperchio in vetro fumé **LIDGB1**



PXL 641 V

Modello	Prezzo
PTL 641 V	330,00
PXL 641 V	330,00
LIDGB1	90,00

Piano Gas Slim Profile  
PNL 641 V



**Benefit**

- Piano Gas Slim Profile con comandi laterali
- Bruciatori Fiamma Pura

**Design**

- Estetica nera e manopole finitura nera
- Larghezza 60 cm
- 4 fuochi gas
- Griglie speciali in estetica nera
- Accensione integrata nella manopola

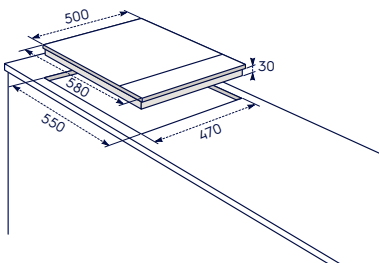
**Caratteristiche tecniche**

- Sicurezza Sicurgas

Disponibile come optional coperchio in vetro fumé **LIDGB1**

**PBL 641 V - Estetica bianca**

Disponibile come optional coperchio bianco **LIDGW1**



PBL 641 V

Modello	Prezzo
PNL 641 V	330,00
PBL 641 V	330,00
LIDGB1 / LIDGW1	90,00 / 95,00

**Griglie in ghisa**

Resistenti e robuste, studiate per garantire la massima stabilità delle pentole e una durata del piano più lunga nel tempo



## Piano Gas Soft PX 750 UOV



### Benefit

- Piano Gas Soft
- Bruciatore Wok multicolorona
- Bruciatori Fiamma Pura

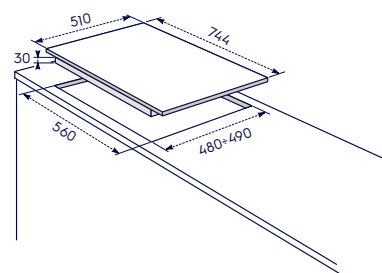
### Design

- Estetica inox e manopole finitura inox
- Larghezza 75 cm
- 5 fuochi gas
- Griglie in ghisa
- Accensione integrata nella manopola

### Caratteristiche tecniche

- Sicurezza Sicurgas

Disponibile come optional coperchio  
in vetro fumé CO-S75N



Modello	Prezzo
PX 750 UOV	565,00
CO-S75N	95,00



Griglie speciali in estetica nera



## Piano Gas Soft PX 750 UV



### Benefit

- Piano Gas Soft
- Bruciatore Wok multicolorona
- Bruciatori Fiamma Pura

### Design

- Estetica inox e manopole finitura inox
- Larghezza 75 cm
- 5 fuochi gas
- Griglie speciali in estetica nera
- Accensione integrata nella manopola

### Caratteristiche tecniche

- Sicurezza Sicurgas

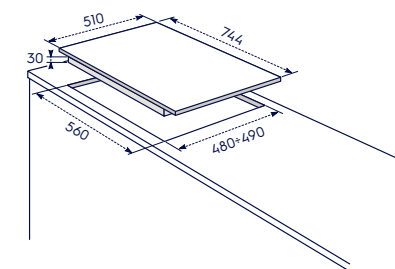
#### PX 750 XV

- Senza bruciatore Wok multicolorona

#### PX 750 DV

- Senza bruciatore Wok multicolorona
- Estetica inox antigraffio/manopole finitura inox

Disponibile come optional coperchio  
in vetro fumé CO-S75N  
e griglie in ghisa



PX 750 XV  
PX 750 DV (antigraffio)

Modello	Prezzo
PX 750 UV	505,00
PX 750 XV	475,00
PX 750 DV	495,00
CO-S75N	95,00
GHISA75-S2	130,00



## Piano Gas Soft PN 750 UV



### Benefit

- Piano Gas Soft
- Bruciatore Wok multicolorona
- Bruciatori Fiamma Pura

### Design

- Estetica nera e manopole finitura nera
- Larghezza 75 cm
- 5 fuochi gas
- Griglie speciali in estetica nera
- Accensione integrata nella manopola

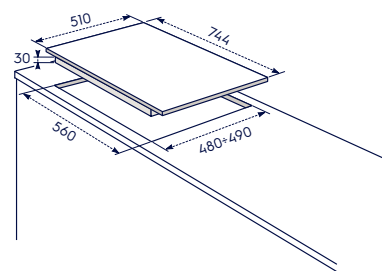
### Caratteristiche tecniche

- Sicurezza Sicurgas

**PT 750 UV** - Estetica terra di Francia  
e manopole finitura nera

**PB 750 UV** - Estetica bianca  
e manopole finitura nera

Disponibile come optional coperchio  
in vetro fumé **CO-S75N**  
e griglie in ghisa



PT 750 UV



PB 750 UV

Modello	Prezzo
PN 750 UV	495,00
PT 750 UV	495,00
PB 750 UV	495,00
CO-S75N	95,00
GHISA75-S2	130,00

## Piano Gas Soft PX 640 UOV



### Benefit

- Piano Gas Soft
- Bruciatore Wok multicolorona
- Bruciatori Fiamma Pura

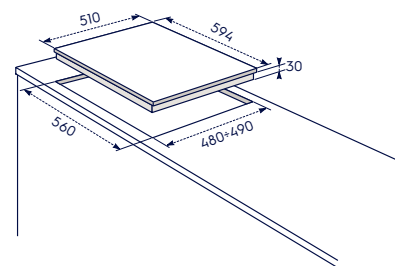
### Design

- Estetica inox e manopole finitura inox
- Larghezza 60 cm
- 4 fuochi gas
- Griglie in ghisa
- Accensione integrata nella manopola

### Caratteristiche tecniche

- Sicurezza Sicurgas

Disponibile come optional coperchio  
in vetro fumé **CO-S60N**



Modello	Prezzo
PX 640 UOV	475,00
CO-S60N	90,00

## Piano Gas Soft PX 640 UV



### Benefit

- Piano Gas Soft
- Bruciatore Wok multicolorona
- Bruciatori Fiamma Pura

### Design

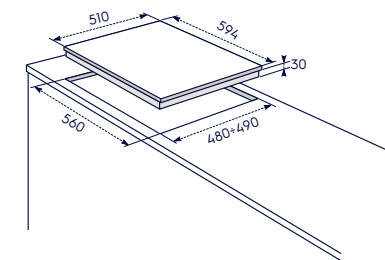
- Estetica inox e manopole finitura inox
- Larghezza 60 cm
- 4 fuochi gas
- Griglie speciali in estetica nera
- Accensione integrata nella manopola

### Caratteristiche tecniche

- Sicurezza Sicurgas

**PT 640 UV** - Estetica terra di Francia  
e manopole finitura nera

Disponibile come optional coperchio  
in vetro fumé **CO-S60N**  
e griglie in ghisa



PT 640 UV

Modello	Prezzo
PX 640 UV	420,00
PT 640 UV	420,00
CO-S60N	90,00
GHISA60-S2	90,00

### Pentole

Infinite Chef Collection



Vedi sezione  
Accessori



Piano Gas Soft  
PX 640 XV



**Benefit**

- Piano Gas Soft
- Bruciatori Fiamma Pura

**Design**

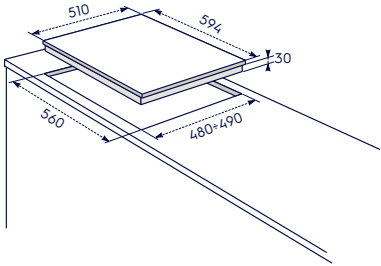
- Estetica inox e manopole finitura inox
- **Larghezza 60 cm**
- **4 fuochi gas**
- Griglie speciali in estetica nera
- Accensione integrata nella manopola

**Caratteristiche tecniche**

- Sicurezza Sicurgas

**PX 640 DV** - Estetica inox antiraffio  
e manopole finitura inox

Disponibile come optional coperchio  
in vetro fumé **CO-S60N**  
e **griglie in ghisa**



PX 640 DV

Modello	Prezzo
PX 640 XV	385,00
PX 640 DV	420,00
CO-S60N	90,00
GHISA60-S2	90,00

Piano Gas Soft  
PN 640 V



**Benefit**

- Piano Gas Soft
- Bruciatori Fiamma Pura

**Design**

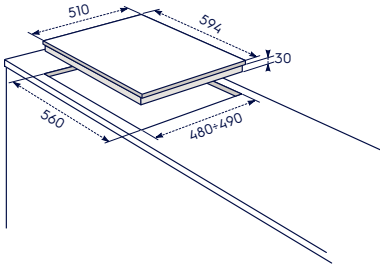
- Estetica nera e manopole finitura nera
- **Larghezza 60 cm**
- **4 fuochi gas**
- Griglie speciali in estetica nera
- Accensione integrata nella manopola

**Caratteristiche tecniche**

- Sicurezza Sicurgas

**PB 640 V** - Estetica bianca  
e manopole finitura nera

Disponibile come optional coperchio  
in vetro fumé **CO-S60N**  
e **griglie in ghisa**



PB 640 V

Modello	Prezzo
PN 640 V	375,00
PB 640 V	375,00
CO-S60N	90,00
GHISA60-S2	90,00

Piano Gas Rustico  
PS 750 RUV



**Benefit**

- Piano Gas Rustico
- Bruciatore Wok multicolora
- Bruciatori Fiamma Pura

**Design**

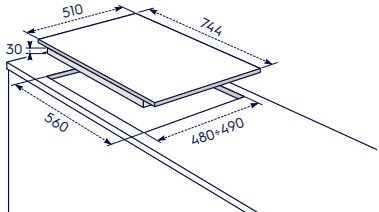
- Estetica sabbia e manopole finitura  
nera e bronzo
- **Larghezza 75 cm**
- **5 fuochi gas**
- Griglie speciali in estetica nera
- Accensione integrata nella manopola

**Caratteristiche tecniche**

- Sicurezza Sicurgas

**PN 750 RUV** - Estetica nero ghisa e  
manopole finitura nera  
e bronzo

Disponibile come optional coperchio  
in vetro fumé **CO-S75N**  
e **griglie in ghisa**



PN 750 RUV

Modello	Prezzo
PS 750 RUV	520,00
PN 750 RUV	520,00
CO-S75N	95,00
GHISA75-S2	130,00

Piano Gas Rustico  
PS 640 RUV



**Benefit**

- Piano Gas Rustico
- Bruciatore Wok multicolora
- Bruciatori Fiamma Pura

**Design**

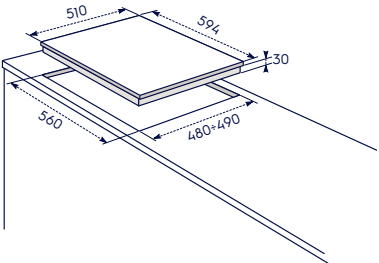
- Estetica sabbia e manopole finitura  
nera e bronzo
- **Larghezza 60 cm**
- **4 fuochi gas**
- Griglie speciali in estetica nera
- Accensione integrata nella manopola

**Caratteristiche tecniche**

- Sicurezza Sicurgas

**PN 640 RUV** - Estetica nera ghisa e  
manopole finitura nera  
e bronzo

Disponibile come optional coperchio  
in vetro fumé **CO-S60N**  
e **griglie in ghisa**



PN 640 RUV

Modello	Prezzo
PS 640 RUV	440,00
PN 640 RUV	440,00
CO-S60N	90,00
GHISA60-S2	90,00



Piano Piastre elettriche  
KHS 641 X



Benefit

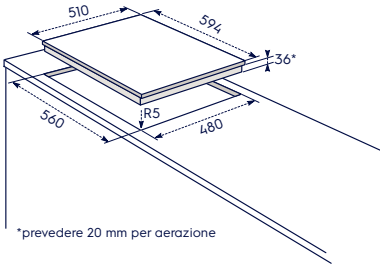
- Piano Piastre elettriche

Design

- Estetica inox e manopole finitura inox

Caratteristiche tecniche

- 60 cm di larghezza
- 4 piastre elettriche
- Accensione integrata nella manopola
- Assorbimento massimo da 5,5 kW



Modello	Prezzo
KHS 641 X	330,00

Piano Misto Piastre elettriche e gas  
EGL 62821 OX



Benefit

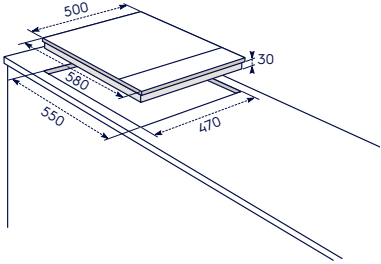
- Piano Misto Piastre elettriche e gas
- Bruciatori Fiamma Pura

Design

- Estetica inox e manopole finitura nera
- Larghezza 60 cm
- 1 piastra elettrica e 3 fuochi gas
- Griglie speciali in estetica nera
- Accensione integrata nella manopola

Caratteristiche tecniche

- Sicurezza Sicurgas



Modello	Prezzo
EGL 62821 OX	353,00

Piano Gas Domino Quadro  
PQX 310 UV



PQX 310 UV

PQX 320 V



Benefit

- Piano Gas Domino Quadro
- Bruciatore Wok multicolorona
- Bruciatori Fiamma Pura

Design

- Estetica inox e manopole finitura inox
- Larghezza 30 cm
- 1 fuoco gas
- Griglie speciali in estetica nera
- Accensione integrata nella manopola

Caratteristiche tecniche

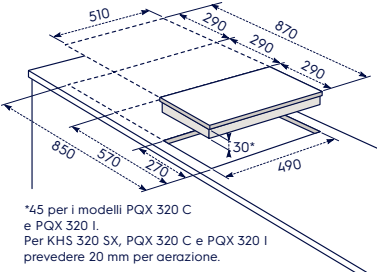
- Sicurezza Sicurgas

PQX 320 V

- 2 fuochi gas

Disponibile come optional staffa di fissaggio per incasso su foro unico (1 ogni 2 domino) **KITDOMINO**

Piani cottura



\*45 per i modelli PQX 320 C e PQX 320 I. Per KHS 320 SX, PQX 320 C e PQX 320 I prevedere 20 mm per aerazione.

Modello	Prezzo
PQX 310 UV	200,00
PQX 320 V	210,00
KITDOMINO	30,00

Piano Piastre elettriche Domino Quadro  
KHS 320 SX



Benefit

- Piano Piastre elettriche Domino Quadro

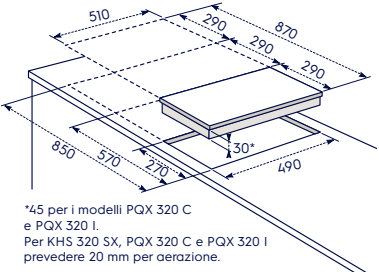
Design

- Estetica inox e manopole finitura inox

Caratteristiche tecniche

- 30 cm di larghezza
- 2 piastre elettriche
- Accensione integrata nella manopola
- Assorbimento massimo da 2,5 kW

Disponibile come optional staffa di fissaggio per incasso su foro unico (1 ogni 2 domino) **KITDOMINO**



\*45 per i modelli PQX 320 C e PQX 320 I. Per KHS 320 SX, PQX 320 C e PQX 320 I prevedere 20 mm per aerazione.

Modello	Prezzo
KHS 320 SX	175,00
KITDOMINO	30,00



Piano Gas Domino Quadro  
EGC 3322 NVK



Benefit

- Piano Gas Domino Quadro
- Bruciatori Fiamma Pura

Design

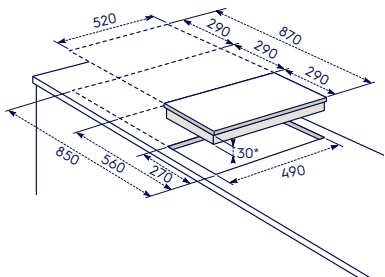
- Estetica vetroceramica nero e manopole finitura inox
- Larghezza 30 cm
- 2 fuochi gas
- Griglie in ghisa
- Accensione integrata nella manopola

Caratteristiche tecniche

- Sicurezza Sicurgas

Installazione

- Sistema di installazione facilitata Snap-In



Disponibile come optional staffa di fissaggio per incasso su foro unico (1 ogni 2 domino) **KITDOMINO**

Modello	Prezzo
EGC 3322 NVK	395,00
KITDOMINO	30,00

Piano Gas Domino Quadro  
EGC 3313 NVK



Benefit

- Piano Gas Domino Quadro
- Bruciatore Wok multicolorona

Design

- Estetica vetroceramica nero e manopole finitura inox
- Larghezza 30 cm
- 1 fuoco gas
- Griglie in ghisa
- Accensione integrata nella manopola

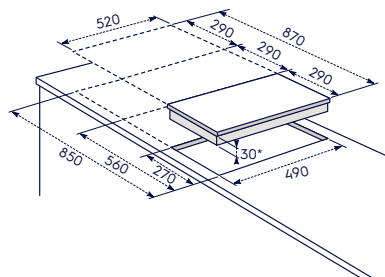
Caratteristiche tecniche

- Sicurezza Sicurgas

Installazione

- Sistema di installazione facilitata Snap-In

Disponibile come optional staffa di fissaggio per incasso su foro unico (1 ogni 2 domino) **KITDOMINO**



Modello	Prezzo
EGC 3313 NVK	375,00
KITDOMINO	30,00

Piano Elettrico Domino Quadro  
PQX 320 C



Benefit

- Piano Elettrico Domino Quadro

Design

- Estetica vetroceramica nero con cornice ribassata inox e manopole finitura inox

Caratteristiche tecniche

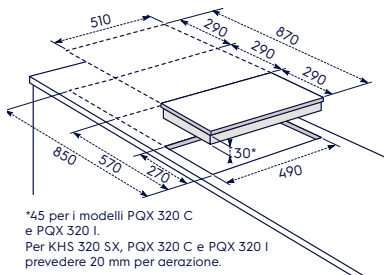
- 30 cm di larghezza
- 2 zone di cottura
- Accensione integrata nella manopola
- Assorbimento massimo da 2,9 kW

Funzioni

- Sicurezza bambini
- Spegnimento automatico temporizzato
- Spie di calore residuo
- Segnale acustico di fine cottura

Installazione

- Sistema di installazione facilitata Snap-In



\*45 per i modelli PQX 320 C e PQX 320 I.  
Per KHS 320 SX, PQX 320 C e PQX 320 I prevedere 20 mm per aerazione.

Disponibile come optional staffa di fissaggio per incasso su foro unico (1 ogni 2 domino) **KITDOMINO**

Modello	Prezzo
PQX 320 C	355,00
KITDOMINO	30,00

Piano Induzione Domino Quadro  
PQX 320 I



Benefit

- Piano Induzione Domino Quadro

Design

- Estetica vetroceramica nero con cornice ribassata inox e manopole finitura inox

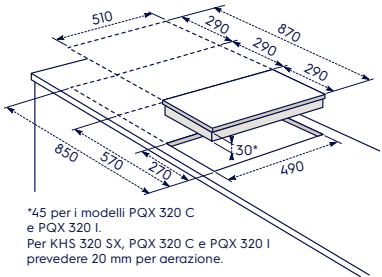
Caratteristiche tecniche

- 30 cm di larghezza
- 2 zone di cottura ad induzione
- Accensione integrata nella manopola
- Assorbimento massimo da 3,2 kW

Installazione

- Sistema di installazione facilitata Snap-In

Disponibile come optional staffa di fissaggio per incasso su foro unico (1 ogni 2 domino) **KITDOMINO**



\*45 per i modelli PQX 320 C e PQX 320 I.  
Per KHS 320 SX, PQX 320 C e PQX 320 I prevedere 20 mm per aerazione.

Modello	Prezzo
PQX 320 I	475,00
KITDOMINO	30,00

Piano elettrico Domino Quadro  
EHF 3320 NOK



Benefit e caratteristiche tecniche

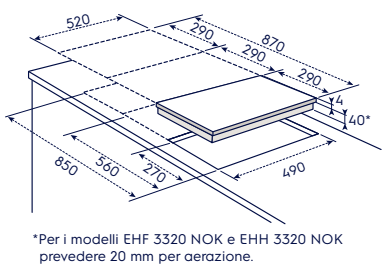
- Piano elettrico Domino Quadro
- Assorbimento massimo da 2,9 kW
- Indicatore digitale del livello di potenza impostata per tutte le zone di cottura

Design

- Estetica vetroceramica nero
- Larghezza 30 cm
- 2 zone di cottura di cui una a doppio circuito
- Display digitale con controllo elettronico e comandi DirectAccess
- Potenza regolabile su 9 livelli

Funzioni

- Stop+Go: funzione mantenimento in caldo
- Blocco impostazioni di cottura
- Sicurezza bambini
- Spegnimento automatico temporizzato
- Programmatore di fine cottura
- Spie calore residuo



\*Per i modelli EHF 3320 NOK e EHH 3320 NOK prevedere 20 mm per aerazione.

Installazione

- Sistema di installazione facilitata Snap-In

Modello	Prezzo
EHF 3320 NOK	420,00
KITDOMINO	30,00

Piano Induzione Domino Quadro  
EHH 3320 NOK



Benefit e caratteristiche tecniche

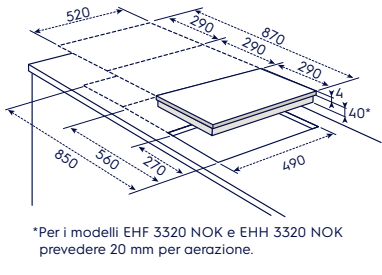
- Piano Induzione Domino Quadro
- Assorbimento massimo da 3,6 kW
- Indicatore digitale del livello di potenza impostata per tutte le zone di cottura

Design

- Estetica vetroceramica nero
- Larghezza 30 cm
- 2 zone cottura
- Display digitale con controllo elettronico e comandi basic Touch Control

Funzioni

- Power: funzione per potenza aggiuntiva
- Stop+Go: funzione mantenimento in caldo
- Blocco impostazioni di cottura
- Sicurezza bambini
- Programmatore di fine cottura
- Spie calore residuo



\*Per i modelli EHF 3320 NOK e EHH 3320 NOK prevedere 20 mm per aerazione.

Installazione

- Sistema di installazione facilitata Snap-In

Modello	Prezzo
EHH 3320 NOK	490,00
KITDOMINO	30,00



# Le zone di cottura si adattano automaticamente alle tue pentole

Le zone cottura Infinite ti aiutano, in modo efficiente e flessibile, a preparare i piatti che più ami.

Ogni zona riconosce le dimensioni delle pentole che hai appoggiato sul piano, concentrando il calore esclusivamente dove serve e garantendo lo stesso livello di efficienza con pentole di qualsiasi dimensione e forma.

## Altre caratteristiche



**Zona cottura extralarge**  
Con la zona cottura extralarge puoi utilizzare anche le pentole più ingombranti, come ad esempio le padelle per la paella



**Hob2Hood**  
La tecnologia Hob2Hood collega la cappa al piano cottura in modalità wireless, attivandola automaticamente quando serve



**Assorbimento regolabile**  
La soluzione ideale per evitare di far saltare il contatore.



Con la zona extralarge puoi utilizzare anche le pentole più ingombranti, come ad esempio le padelle per la paella



La tecnologia Hob2Hood collega la cappa al piano cottura in modalità wireless, attivandola automaticamente quando serve



## Zone di cottura Infinite

Le zone di cottura autoadattanti Infinite riconoscono le dimensioni e la forma di ogni pentola, concentrando il calore esclusivamente dove serve.\* Così puoi posizionare sul piano tutte le pentole di cui hai bisogno per preparare diversi piatti contemporaneamente.



\* Purché si coprano le serigrafie delle zone di cottura.

## Sperimenta la piena libertà in cucina con la zona cottura extralarge

Tre diversi layout di cottura in un'unica zona extralarge per garantirti maggiore flessibilità quando cucini con più pentole e padelle contemporaneamente.

## La tecnologia Hob2Hood è sinonimo di massima praticità

Il piano ad induzione tecnologia Infinite accende e regola automaticamente la cappa mentre stai cucinando, così puoi concentrarti sulle tue ricette senza preoccuparti dei cattivi odori in cucina.

## Assorbimento regolabile

I normali piani ad induzione hanno un assorbimento massimo di circa 7 kW. Con i nuovi piani ad induzione Electrolux potrai regolare tu l'assorbimento del piano da 1,5 a 7,2 kW. Sono la soluzione ideale per gli impianti domestici italiani: evitano di far saltare il contatore e consentono di risparmiare allo stesso tempo energia.

## La funzione PowerBoost mette il turbo al tuo piano cottura, per scaldare l'acqua più rapidamente





# Scopri le tue potenzialità in cucina

Il piano cottura SensePro® è dotato di una termosonda wireless che misura la temperatura al cuore degli alimenti e la trasmette al piano, così puoi bollire, friggere, soffriggere e addirittura cucinare sottovuoto con precisione.

Che si tratti di grigliare, cuocere a fuoco lento o provare nuove ricette, hai la certezza di non sbagliare mai grazie al sensore e alle istruzioni dettagliate che ti guidano passo dopo passo.

Per piatti che non vedrai l'ora di condividere.

Per ottenere risultati da professionista hai bisogno di strumenti professionali.

Grazie alla tecnologia SensePro® le tue abilità in cucina non avranno confini.

## Altre caratteristiche



**Comandi Touch a colori**  
Regola il piano cottura attraverso gli intuitivi comandi touch



**Funzione Bridge**  
Collega due zone di cottura per crearne una di dimensioni maggiori



**Connessione cappa-piano Hob2Hood**  
La tecnologia Hob2Hood collega la cappa al piano cottura in modalità wireless, attivandola automaticamente quando serve

WORLD'S  
FIRST

Il primo piano cottura al mondo dotato di una termosonda wireless che non necessita di batteria.

La termosonda wireless misura la temperatura al cuore degli alimenti, per una cottura ancora più precisa.

Best in  
range



La termosonda wireless, ti guida verso risultati culinari professionali perché misura la temperatura esatta degli alimenti e la comunica al piano cottura per consentire una regolazione precisa del calore. Inoltre, grazie al mantenimento della temperatura impostata, ti assiste nella cottura sottovuoto.

- 01/ Regola le impostazioni del piano cottura attraverso l'intuitivo display touchscreen a colori. Seleziona l'alimento che vuoi cucinare, e il piano ad induzione visualizzerà le impostazioni di funzionamento di ciascuna zona, così puoi monitorare con precisione il processo di cottura.
- 02/ Con la funzione SousVide la cottura diventa lenta e precisa, per risultati degni di un vero professionista.
- 03/ La funzione Bridge ti permette di unire due zone di cottura separate per crearne una di dimensioni maggiori.
- 04/ La tecnologia Hob2Hood collega la cappa al piano cottura in modalità wireless, attivandola automaticamente quando serve.

Piani cottura

Piani Cottura

01/

02/

03/

04/



# Interviene quando l'acqua bolle

Il piano ad induzione con tecnologia **SenseBoil** riconosce quando l'acqua ha raggiunto il punto di ebollizione, regolando la temperatura in modo automatico.

In questo modo l'acqua continuerà a sobbollire delicatamente e in totale sicurezza mentre tu potrai dedicarti ad altre attività, come preparare la tavola o avviare la lavatrice. Ci pensa il nostro piano cottura a sorvegliare le pentole.

## Altre caratteristiche



### Connessione cappa-piano Hob2Hood

Collega la cappa al piano cottura in modalità wireless, attivandola automaticamente quando serve.



### PowerBoost

Tutto il calore che ti serve, in un istante, con una semplice funzione.



### Zone cottura Infinite

Cucina in libertà, posizionando la pentola dove vuoi tu.





**Sensore di ebollizione SenseBoil**  
Fa sobbollire delicatamente l'acqua quando ha raggiunto il punto di ebollizione.

Senza tecnologia SenseBoil

Con tecnologia SenseBoil

## Come funzionano i sensori

I sensori sono presenti su tutte e quattro le zone cottura, ma sono attivabili solo uno alla volta. Per attivare il sensore interessato posiziona una pentola adatta per la cottura ad induzione, con o senza coperchio, sulla zona di cottura. Premi l'icona  fino a quando compare il simbolo .



## Monitoriamo l'ebollizione dell'acqua attraverso il sensore SenseBoil


Il sensore di ebollizione SenseBoil rileva quando l'acqua nella pentola inizia a bollire, riducendo automaticamente il livello di calore per farla sobbollire in modo sicuro e controllato. Così hai più tempo per dedicarti alla preparazione degli altri piatti.

- 01/ Appositi sensori prevengono la fuoriuscita dell'acqua in ebollizione.
- 02/ La tecnologia Hob2Hood collega la cappa al piano cottura in modalità wireless, attivandola automaticamente quando serve.
- 03/ Le zone di cottura Infinite si adattano automaticamente alle dimensioni delle pentole che appoggi sul piano, concentrando il calore sull'intera superficie di ciascuna pentola. La cottura diventa ancora più efficiente e precisa grazie alle zone di cottura autoadattanti.

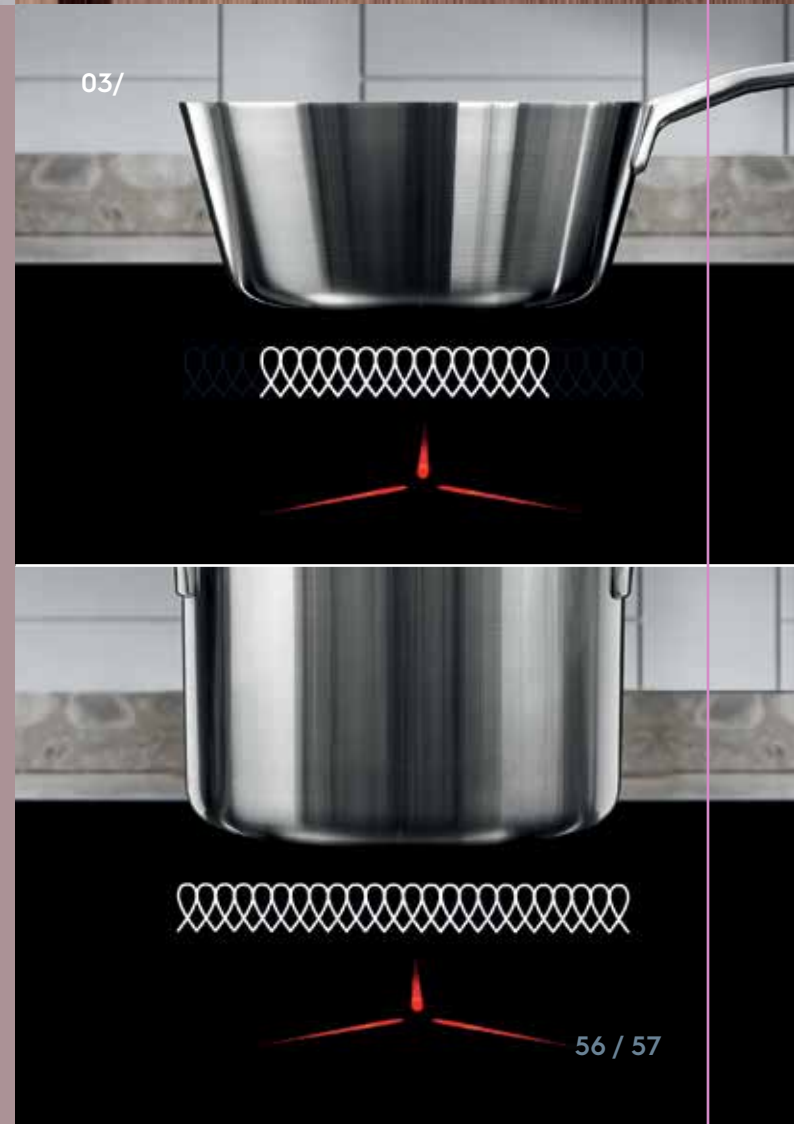
01/



02/



03/





# Piano cottura ad induzione SensePro®

Il primo piano cottura ad induzione al mondo, dotato di termosonda wireless che non necessita di batteria.



**Cottura semplice e precisa**  
Seleziona con precisione la temperatura adatta per cucinare sottovuoto, oppure scegli la cottura ad alta temperatura per cuocere la bistecca al sangue, a cottura media o ben cotta.

## La cottura di precisione oggi ancora più facile

Ti presentiamo il SousChef di ogni cuoco casalingo: il piano ad induzione SensePro®. È dotato di un apposito sensore wireless che misura la temperatura al cuore degli alimenti e la trasmette direttamente al piano, così puoi bollire, friggere, soffriggere e addirittura cucinare sottovuoto con la massima sicurezza. Per risultati degni del migliore ristorante, senza eccezioni.

### Piano Induzione SensePro® EIS 86483



PR

#### Benefit e caratteristiche tecniche

- Piano Induzione SensePro®
- Funzione SensePro®
- Termosonda wireless
- Funzione Bridge
- Connessione piano-cappa Hob2Hood
- Indicatore digitale del livello di potenza impostata per tutte le zone di cottura
- Assorbimento massimo regolabile da 1,5 kW a 7,2 kW

#### Design

- Estetica vetroceramica antracite bisellato
- Larghezza 80 cm
- 4 zone cottura con Windmill design
- Display digitale a colori con controllo elettronico e comandi TFT

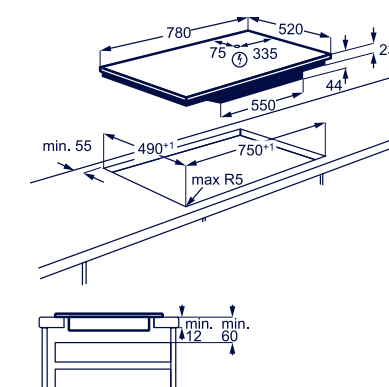
#### Funzioni

- **Power:** funzione per potenza aggiuntiva
- Blocco impostazioni di cottura
- Sicurezza bambini
- Spegnimento automatico temporizzato
- Contaminuti
- CountUp Timer
- Programmatore di fine cottura
- EcoTimer
- Spie calore residuo a 3 livelli
- Segnale acustico di fine cottura

#### Installazione

- Sistema di installazione facilitata Snap-In
- Installazione a semifilo

### Piani cottura



Modello	Prezzo
EIS 86483	2.250,00



Piano Induzione SenseBoil  
KIS 82449



**Benefit e caratteristiche tecniche**

- Piano Induzione SenseBoil
- Funzione SenseBoil
- Funzione Bridge
- Connessione piano-cappa Hob2Hood
- Indicatore digitale del livello di potenza impostata per tutte le zone di cottura
- Assorbimento massimo regolabile da 1,5 kW a 7,2 kW

**Design**

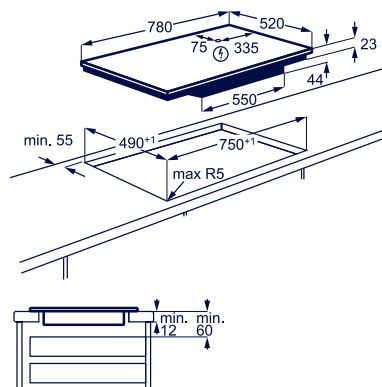
- Estetica vetroceramica nero bisellato
- **Larghezza 80 cm**
- **4 zone cottura con Windmill design**
- Display digitale con controllo elettronico e comandi Slider Touch
- Potenza regolabile su 14 livelli

**Funzioni**

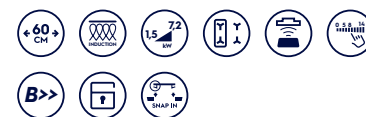
- **Power:** funzione per potenza aggiuntiva
- Riscaldamento rapido automatico
- Blocco impostazioni di cottura
- Sicurezza bambini
- Contaminuti
- CountUp Timer
- Programmatore di fine cottura
- EcoTimer
- Spie calore residuo a 3 livelli
- Segnale acustico di fine cottura

**Installazione**

- Sistema di installazione facilitata Snap-In
- **Installazione a semifilo**



Piano Induzione SenseBoil  
KIS 62449



**Benefit e caratteristiche tecniche**

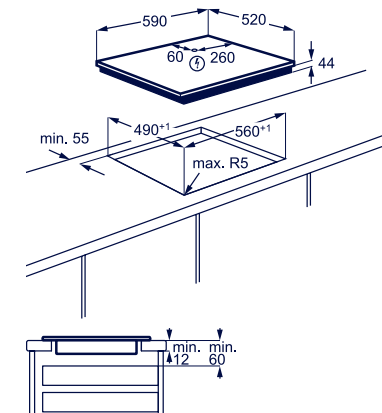
- Piano Induzione SenseBoil
- Funzione SenseBoil
- Funzione Bridge
- Connessione piano-cappa Hob2Hood
- Indicatore digitale del livello di potenza impostata per tutte le zone di cottura
- Assorbimento massimo regolabile da 1,5 kW a 7,2 kW

**Design**

- Estetica vetroceramica nero bisellato
- **Larghezza 60 cm**
- **4 zone cottura con Windmill design**
- Display digitale con controllo elettronico e comandi Roadrunner
- Potenza regolabile su 14 livelli

**Funzioni**

- **Power:** funzione per potenza aggiuntiva
- Blocco impostazioni di cottura
- Sicurezza bambini
- Contaminuti
- CountUp Timer
- Programmatore di fine cottura
- EcoTimer
- Spie calore residuo a 3 livelli
- Segnale acustico di fine cottura



**Installazione**

- Sistema di installazione facilitata Snap-In
- **Installazione a semifilo**

Modello	Prezzo
KIS 62449	990,00



**Facilità di installazione**

Snap-In è il nuovo sistema di fissaggio facilitato che consente di inserire in modo rapido e semplice il piano cottura a gas o ad induzione nel top della cucina. Grazie alle mollette autocentranti, è sufficiente posizionare il piano sul foro per una perfetta installazione.

**Electrolux**  
Installabile  
su piani di lavoro da 28 mm

**Altri**  
Non installabile  
su piani di lavoro da 28 mm

Modello	Prezzo
KIS 82449	1.100,00



# Piani cottura ad induzione con Bridge

Metodi di cottura più versatili, per sfruttare al meglio lo spazio ed il tempo a tua disposizione.



## Comandi intuitivi ActiveTouch\*

Non appena posizioni la pentola sul piano, i comandi a sfioro della zona cottura interessata si illuminano automaticamente, a garanzia di una maggiore facilità d'uso.

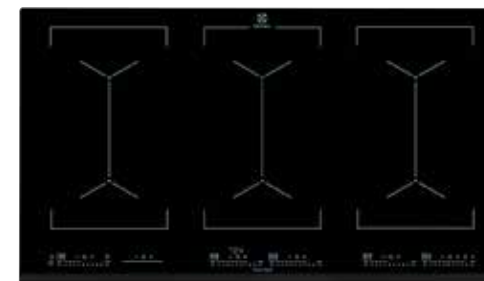


## Il piano cottura che si adatta alla forma delle tue pentole

I piani ad induzione con funzione FlexiBridge semplificano la cottura, offrendoti la massima flessibilità quando cucini con più pentole e padelle contemporaneamente.

Puoi scegliere due zone di cottura di medie dimensioni, una zona piccola abbinata ad una grande, oppure un'unica zona di cottura extralarge, adatta per la plancha grill o la pesciera.

## Piano Induzione Pro® con Triple Bridge EIV 9467



## Benefit e caratteristiche tecniche

- Piano Induzione Pro® con Triple Bridge
- Funzione Triple Bridge
- Funzione PowerSlide
- Connessione piano-cappa Hob2Hood
- Assorbimento massimo 11 kW
- Indicatore digitale del livello di potenza impostata per tutte le zone di cottura

## Design

- Estetica vetroceramica nero bisellato
- Larghezza 90 cm
- 6 zone cottura
- Display digitale con controllo elettronico e comandi ActiveTouch®
- Potenza regolabile su 9 livelli

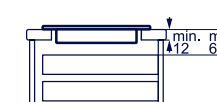
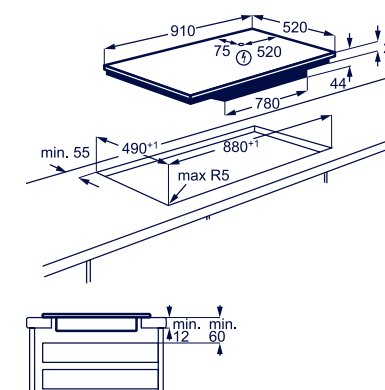
## Funzioni

- **Power:** funzione per potenza aggiuntiva
- Blocco impostazioni di cottura
- Sicurezza bambini
- Spegnimento automatico temporizzato
- Contaminuti
- CountUp Timer
- Programmatore di fine cottura
- EcoTimer
- Spie calore residuo a 3 livelli
- **Trifase**
- Segnale acustico di fine cottura

## Installazione

- Sistema di installazione facilitata Snap-In
- **Installazione a semifilo**
- **Alimentazione 380V/3F**

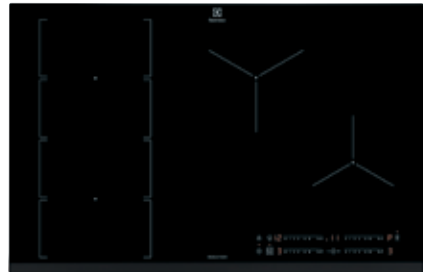
## Piani cottura



Modello	Prezzo
EIV 9467	2.215,00



Piano Induzione con PowerSlide e FlexiBridge  
EIV 85443



Benefit e caratteristiche tecniche

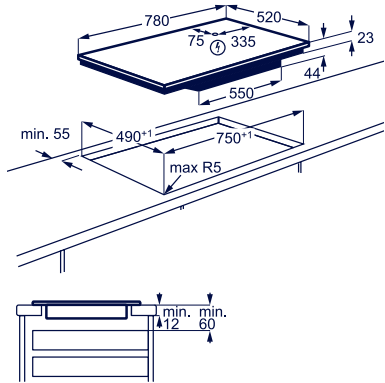
- Piano Induzione con PowerSlide e FlexiBridge
- Funzione FlexiBridge
- Funzione PowerSlide
- Connessione piano-cappa Hob2Hood
- Indicatore digitale del livello di potenza impostata per tutte le zone di cottura
- Assorbimento massimo regolabile da 1,5 kW a 7,2 kW

Design

- Estetica vetroceramica nero bisellato
- **Larghezza 80 cm**
- **4 zone cottura con Windmill design**
- Display digitale con controllo elettronico e comandi Slider Touch
- Potenza regolabile su 14 livelli

Funzioni

- **Power:** funzione per potenza aggiuntiva
- Riscaldamento rapido automatico
- Blocco impostazioni di cottura
- Sicurezza bambini
- Spegnimento automatico temporizzato
- Contaminuti
- CountUp Timer
- Programmatore di fine cottura



- EcoTimer
- Spie calore residuo a 3 livelli
- Segnale acustico di fine cottura

Installazione

- Sistema di installazione facilitata Snap-In
- **Installazione a semifilo**

Modello	Prezzo
EIV 85443	1.295,00

Piano Induzione  
EIT 81443



Benefit e caratteristiche tecniche

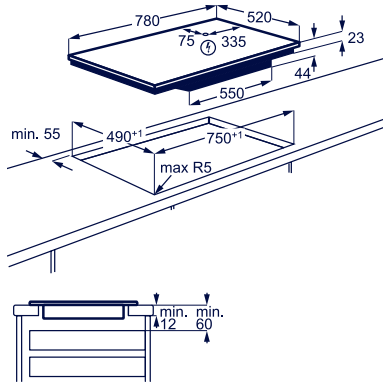
- Piano Induzione
- Connessione piano-cappa Hob2Hood
- Indicatore digitale del livello di potenza impostata per tutte le zone di cottura
- Assorbimento massimo regolabile da 1,5 kW a 7,2 kW

Design

- Estetica vetroceramica nero bisellato
- **Larghezza 80 cm**
- **4 zone cottura con Windmill design**
- Display digitale con controllo elettronico e comandi Slider Touch
- Potenza regolabile su 14 livelli

Funzioni

- **Power:** funzione per potenza aggiuntiva
- Riscaldamento rapido automatico
- Blocco impostazioni di cottura
- Sicurezza bambini
- Spegnimento automatico temporizzato
- Contaminuti



- CountUp Timer
- Programmatore di fine cottura
- EcoTimer
- Spie calore residuo a 3 livelli
- Segnale acustico di fine cottura

Installazione

- Sistema di installazione facilitata Snap-In
- **Installazione a semifilo**

Modello	Prezzo
EIT 81443	1.200,00

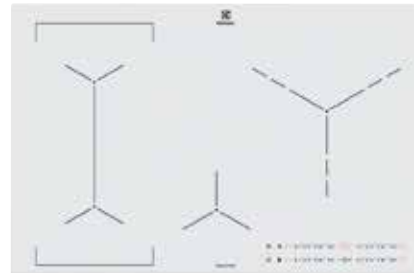


Funzione FlexiBridge

Tre diverse opzioni di cottura in un'unica zona, extralarge. Il piano ad induzione speciale a quattro segmenti consente di unire fino a quattro zone cottura per creare singole zone più ampie con una distribuzione ottimale e uniforme del calore.



Piano Induzione con Bridge  
EIV 83443 BW



Benefit e caratteristiche tecniche

- Piano Induzione con Bridge
- Funzione Bridge
- Indicatore digitale del livello di potenza impostata per tutte le zone di cottura
- Assorbimento massimo regolabile da 1,5 kW a 7,2 kW

Design

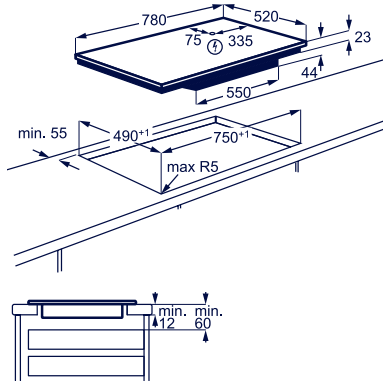
- Estetica vetroceramica bianco bisellato
- **Larghezza 80 cm**
- **4 zone cottura con Windmill design**
- Display digitale con controllo elettronico e comandi Slider Touch
- Potenza regolabile su 14 livelli

Funzioni

- **Power:** funzione per potenza aggiuntiva
- Riscaldamento rapido automatico
- Blocco impostazioni di cottura
- Sicurezza bambini
- Spegnimento automatico temporizzato
- Contaminuti
- CountUp Timer
- Programmatore di fine cottura
- EcoTimer
- Spie calore residuo a 3 livelli
- Segnale acustico di fine cottura

Installazione

- Sistema di installazione facilitata Snap-In



- **Installazione a semifilo**

Modello	Prezzo
EIV 83443 BW	1.130,00



Piano Induzione con Bridge  
EIV 83443



Benefit e caratteristiche tecniche

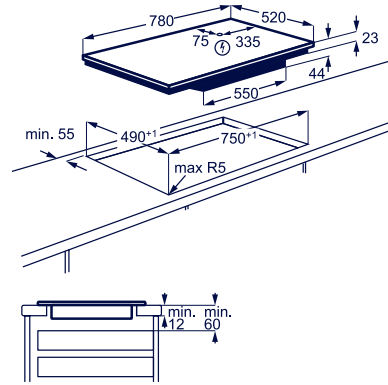
- Piano Induzione con Bridge
- Funzione Bridge
- Connessione piano-cappa Hob2Hood
- Indicatore digitale del livello di potenza impostata per tutte le zone di cottura
- Assorbimento massimo regolabile da 1,5 kW a 7,2 kW

Design

- Estetica vetroceramica nero bisellato
- Larghezza 80 cm
- 4 zone cottura con Windmill design
- Display digitale con controllo elettronico e comandi Slider Touch
- Potenza regolabile su 14 livelli

Funzioni

- **Power:** funzione per potenza aggiuntiva
- Riscaldamento rapido automatico
- Blocco impostazioni di cottura
- Sicurezza bambini
- Spegnimento automatico temporizzato
- Contaminuti
- CountUp Timer
- Programmatore di fine cottura
- EcoTimer
- Spie calore residuo a 3 livelli
- Segnale acustico di fine cottura



Installazione

- Sistema di installazione facilitata Snap-In
- **Installazione a semifilo**

Modello	Prezzo
EIV 83443	1.095,00

Piano Induzione  
LIT 81443



Benefit e caratteristiche tecniche

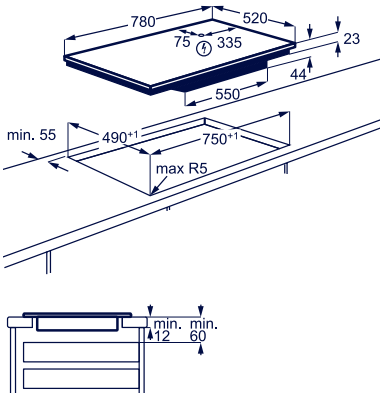
- Piano Induzione
- Connessione piano-cappa Hob2Hood
- Indicatore digitale del livello di potenza impostata per tutte le zone di cottura
- Assorbimento massimo regolabile da 1,5 kW a 7,2 kW

Design

- Estetica vetroceramica nero bisellato
- Larghezza 80 cm
- 4 zone cottura
- Display digitale con controllo elettronico e comandi Slider Touch
- Potenza regolabile su 14 livelli

Funzioni

- **Power:** funzione per potenza aggiuntiva
- Riscaldamento rapido automatico
- Blocco impostazioni di cottura
- Sicurezza bambini
- Spegnimento automatico temporizzato
- Contaminuti
- CountUp Timer
- Programmatore di fine cottura
- EcoTimer
- Spie calore residuo a 3 livelli
- Segnale acustico di fine cottura



Installazione

- Sistema di installazione facilitata Snap-In
- **Installazione a semifilo**

Modello	Prezzo
LIT 81443	1.015,00

Piano Induzione con PowerSlide e FlexiBridge  
EIV 65443



Benefit e caratteristiche tecniche

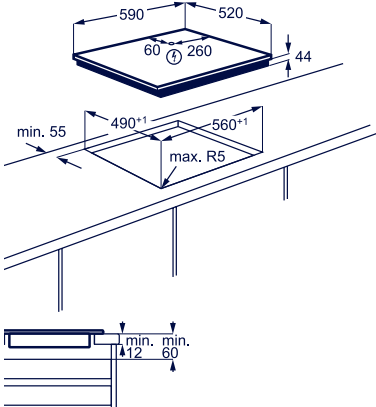
- Piano Induzione con PowerSlide e FlexiBridge
- Funzione FlexiBridge
- Funzione PowerSlide
- Connessione piano-cappa Hob2Hood
- Indicatore digitale del livello di potenza impostata per tutte le zone di cottura
- Assorbimento massimo regolabile da 1,5 kW a 7,2 kW

Design

- Estetica vetroceramica nero bisellato
- Larghezza 60 cm
- 4 zone cottura con Windmill design
- Display digitale con controllo elettronico e comandi Slider Touch
- Potenza regolabile su 14 livelli

Funzioni

- **Power:** funzione per potenza aggiuntiva
- Riscaldamento rapido automatico
- Blocco impostazioni di cottura
- Sicurezza bambini
- Spegnimento automatico temporizzato
- Contaminuti
- CountUp Timer
- Programmatore di fine cottura



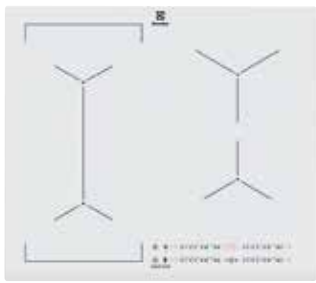
- EcoTimer
- Spie calore residuo a 3 livelli
- Segnale acustico di fine cottura

Installazione

- Sistema di installazione facilitata Snap-In
- **Installazione a semifilo**

Modello	Prezzo
EIV 65443	1.230,00

Piano Induzione con Bridge  
EIV 63443 BW



Benefit e caratteristiche tecniche

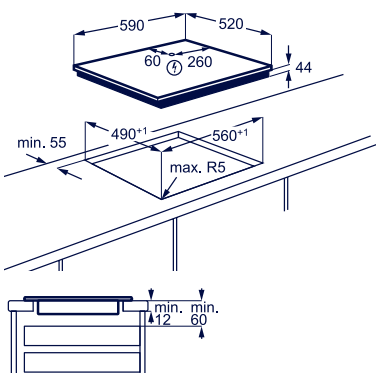
- Piano Induzione con Bridge
- Funzione Bridge
- Indicatore digitale del livello di potenza impostata per tutte le zone di cottura
- Assorbimento massimo regolabile da 1,5 kW a 7,2 kW

Design

- Estetica vetroceramica bianco bisellato
- Larghezza 60 cm
- 4 zone cottura con Windmill design
- Display digitale con controllo elettronico e comandi Slider Touch
- Potenza regolabile su 14 livelli

Funzioni

- **Power:** funzione per potenza aggiuntiva
- Riscaldamento rapido automatico
- Blocco impostazioni di cottura
- Sicurezza bambini
- Spegnimento automatico temporizzato
- Contaminuti
- CountUp Timer
- Programmatore di fine cottura
- EcoTimer
- Spie calore residuo a 3 livelli
- Segnale acustico di fine cottura



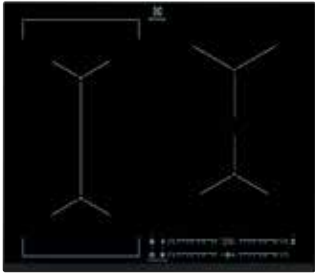
Installazione

- Sistema di installazione facilitata Snap-In
- **Installazione a semifilo**

Modello	Prezzo
EIV 63443 BW	1.025,00



Piano Induzione con Bridge  
EIV 63443



Benefit e caratteristiche tecniche

- Piano Induzione con Bridge
- Funzione Bridge
- Connessione piano-cappa Hob2Hood
- Indicatore digitale del livello di potenza impostata per tutte le zone di cottura
- Assorbimento massimo regolabile da 1,5 kW a 7,2 kW

Design

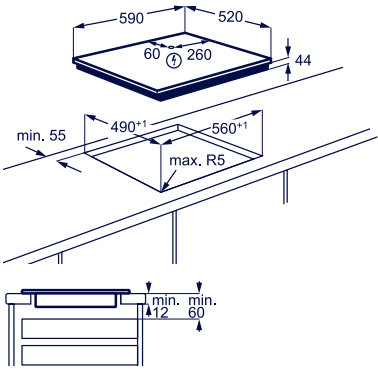
- Estetica vetroceramica nero bisellato
- Larghezza 60 cm
- 4 zone cottura con Windmill design
- Display digitale con controllo elettronico e comandi Slider Touch
- Potenza regolabile su 14 livelli

Funzioni

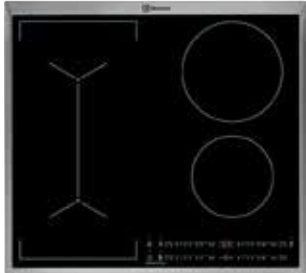
- **Power:** funzione per potenza aggiuntiva
- Riscaldamento rapido automatico
- Blocco impostazioni di cottura
- Sicurezza bambini
- Spegnimento automatico temporizzato
- Contaminuti
- CountUp Timer
- Programmatore di fine cottura
- EcoTimer
- Spie calore residuo a 3 livelli
- Segnale acustico di fine cottura

Installazione

- Sistema di installazione facilitata Snap-In
- **Installazione a semifilo**



Piano Induzione con Bridge  
EIV 63443 X



Benefit e caratteristiche tecniche

- Piano Induzione con Bridge
- Funzione Bridge
- Connessione piano-cappa Hob2Hood
- Indicatore digitale del livello di potenza impostata per tutte le zone di cottura
- Assorbimento massimo regolabile da 1,5 kW a 7,2 kW

Design

- Estetica vetroceramica nero con cornice ribassata inox
- Larghezza 60 cm
- 4 zone cottura con Windmill design
- Display digitale con controllo elettronico e comandi Slider Touch
- Potenza regolabile su 14 livelli

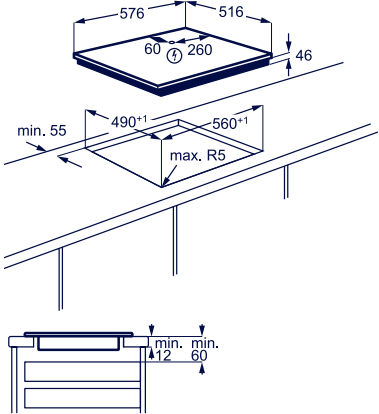
Funzioni

- **Power:** funzione per potenza aggiuntiva
- Riscaldamento rapido automatico
- Blocco impostazioni di cottura
- Sicurezza bambini
- Spegnimento automatico temporizzato
- Contaminuti
- CountUp Timer
- Programmatore di fine cottura
- EcoTimer
- Spie calore residuo a 3 livelli
- Segnale acustico di fine cottura

Installazione

- Sistema di installazione facilitata Snap-In
- **Installazione a semifilo**

Piani cottura



Modello	Prezzo
EIV 63443	1.005,00

Modello	Prezzo
EIV 63443 X	970,00



# Piani ad induzione

La tecnologia Hob2Hood collega la cappa al piano cottura in modalità wireless, attivandola automaticamente quando serve.



## Perchè scegliere l'induzione?

Ti diamo 5 buoni motivi:

- 1 Estrema rapidità:** l'induzione scalda direttamente il fondo della pentola riducendo i tempi di cottura.
- 2 Controllo:** puoi modificare il calore in modo preciso e istantaneo.
- 3 Massima efficienza:** il calore viene generato direttamente sulla pentola, senza dispersioni.
- 4 Facilità di pulizia:** il piano di cottura rimane freddo e se un liquido fuoriesce non c'è rischio che si bruci o cristallizzi.
- 5 Sicurezza totale:** le zone cottura si attivano solo a contatto con la pentola e la superficie del piano resta fredda, perché il calore si genera solo sul fondo della pentola.

### Piano Induzione LIT 60433



#### Benefit e caratteristiche tecniche

- Induzione
- Connessione piano-cappa Hob2Hood
- Indicatore digitale del livello di potenza impostata per tutte le zone di cottura
- Assorbimento massimo regolabile da 1,5 kW a 7,2 kW

#### Design

- Estetica vetroceramica nero bisellato
- Larghezza 60 cm
- 4 zone cottura
- Display digitale con controllo elettronico e comandi DirectAccess
- Potenza regolabile su 14 livelli

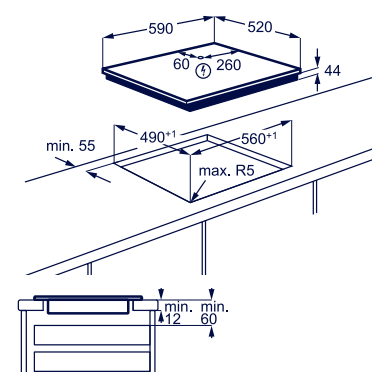
#### Funzioni

- **Power:** funzione per potenza aggiuntiva
- Riscaldamento rapido automatico
- Blocco impostazioni di cottura
- Sicurezza bambini
- Spegnimento automatico temporizzato
- Contaminuti
- Programmatore di fine cottura
- Spie calore residuo a 3 livelli
- Segnale acustico di fine cottura

#### Installazione

- Sistema di installazione facilitata Snap-In
- Installazione a semifilo

### Piani cottura



Modello	Prezzo
LIT 60433	920,00

### Collezione Infinite Chef

Una gamma di pentole resistenti, che abbinano un design raffinato ispirato agli strumenti utilizzati dagli Chef professionisti, a materiali di eccellenza, per consentirti di ottenere il meglio dalla tecnologia ad induzione.

Vedi sezione Accessori



## Piano Induzione KTI 6430 E



### Benefit e caratteristiche tecniche

- Induzione
- Assorbimento massimo da 3,0 kW
- Indicatore digitale del livello di potenza impostata per tutte le zone di cottura

### Design

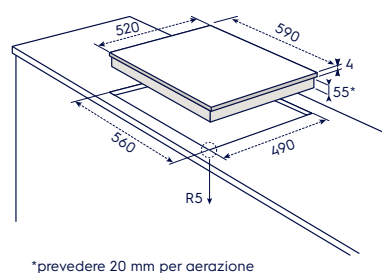
- Estetica vetroceramica nero
- Larghezza 60 cm
- 4 zone cottura
- Display digitale con controllo elettronico e comandi Slider Touch
- Potenza regolabile su 9 livelli

### Funzioni

- **Power:** funzione per potenza aggiuntiva
- Blocco impostazioni di cottura
- Sicurezza bambini
- Spie calore residuo
- Spegnimento automatico temporizzato

### Installazione


- Sistema di installazione facilitata Snap-In
- Installazione a semifilo



\*prevedere 20 mm per aerazione

Modello	Prezzo
KTI 6430 E	640,00

## Piano Elettrico KT 6421 XE



### Benefit e caratteristiche tecniche

- Piano Elettrico
- Larghezza 60 cm
- 4 zone di cottura di cui una triplo circuito, una estensibile
- Display digitale con controllo elettronico e comandi Slider Touch
- Potenza regolabile su 14 livelli
- Assorbimento massimo da 2,8 kW

### Funzioni

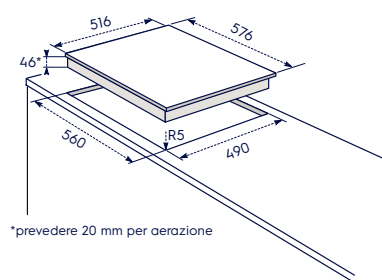
- Riscaldamento rapido automatico
- Blocco impostazioni di cottura
- Sicurezza bambini
- Spegnimento automatico temporizzato
- Contaminuti
- CountUp Timer
- Programmatore di fine cottura
- EcoTimer
- Spie di calore residuo a 3 livelli
- Segnale acustico di fine cottura

### Installazione

- Sistema di installazione facilitata Snap-In
- Installazione a semifilo

### Design

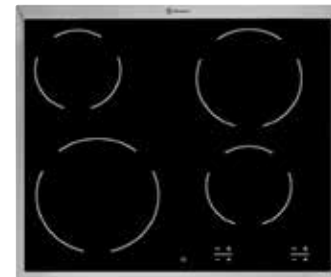
- Estetica vetroceramica nero con cornice ribassata inox



\*prevedere 20 mm per aerazione

Modello	Prezzo
KT 6421 XE	830,00

## Piano Elettrico KT 6400 X



### Benefit e caratteristiche tecniche

- Piano Elettrico
- Larghezza 60 cm
- 4 zone di cottura
- Display digitale con controllo elettronico e comandi Touch Control
- Assorbimento massimo da 6,5 kW

### Funzioni

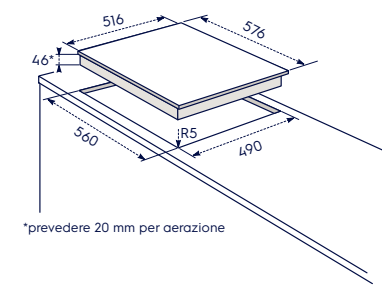
- Sicurezza bambini
- Spegnimento automatico temporizzato
- Spie di calore residuo
- Segnale acustico di fine cottura

### Installazione

- Sistema di installazione facilitata Snap-In
- Installazione a semifilo

### Design

- Estetica vetroceramica nero con cornice ribassata inox



\*prevedere 20 mm per aerazione

Modello	Prezzo
KT 6400 X	585,00



La funzione PowerBoost mette il turbo al tuo piano cottura, per scaldare l'acqua più rapidamente



EasyCollection | Piano a Gas Slim Profile  
EGS 64041 X



**Benefit**

- Piano a Gas Slim Profile
- Bruciatori Fiamma Pura

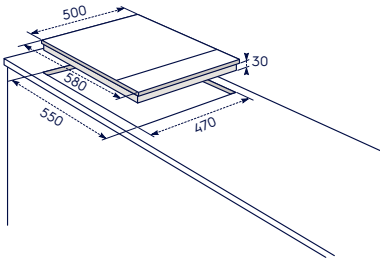
**Design**

- Estetica inox e manopole finitura nera
- Larghezza 60 cm
- 4 fuochi gas
- Griglie speciali in estetica nera
- Accensione integrata nella manopola

**Caratteristiche tecniche**

- Sicurezza Sicurgas

Disponibile come optional coperchio in vetro fumé **LIDGB1**



Modello	Prezzo
EGS 64041 X	265,00
LIDGB1	90,00

EasyCollection | Piano Gas Soft  
RGG 7252 OOX



**Benefit**

- Piano Gas Soft
- Bruciatori Fiamma Pura

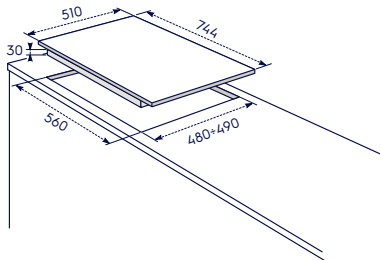
**Design**

- Estetica inox e manopole finitura nera
- Larghezza 75 cm
- 5 fuochi gas
- Griglie speciali in estetica nera
- Accensione integrata nella manopola

**Caratteristiche tecniche**

- Sicurezza Sicurgas

Disponibile come optional coperchio in vetro fumé **CO-S75N**



Modello	Prezzo
RGG 7252 OOX	440,00
CO-S75N	95,00

EasyCollection | Piano Gas Soft  
RGG 6242 OOX



**Benefit**

- Piano Gas Soft
- Bruciatori Fiamma Pura

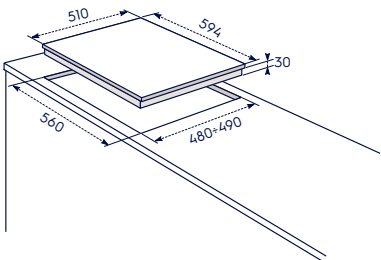
**Design**

- Estetica inox e manopole finitura nera
- Larghezza 60 cm
- 4 fuochi gas
- Griglie speciali in estetica nera
- Accensione integrata nella manopola

**Caratteristiche tecniche**

- Sicurezza Sicurgas

Disponibile come optional coperchio in vetro fumé **CO-S60N**



Modello	Prezzo
RGG 6242 OOX	340,00
CO-S60N	90,00

EasyCollection | Piano a Gas Slim Profile  
PQ 750 UX



**Benefit**

- Piano a Gas Slim Profile
- Bruciatore Wok multicolora
- Bruciatori Fiamma Pura

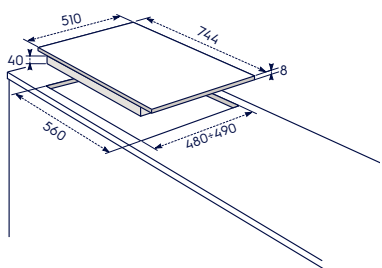
**Design**

- Estetica inox e manopole finitura inox
- Larghezza 75 cm
- 5 fuochi gas
- Griglie speciali in estetica nera
- Accensione integrata nella manopola

**Caratteristiche tecniche**

- Sicurezza Sicurgas

Disponibile come optional coperchio in vetro fumé **EHL75K**



Modello	Prezzo
PQ 750 UX	503,00
EHL75K	100,00

EasyCollection | Piano a Gas Slim Profile  
PQ 640 X



**Benefit**

- Piano a Gas Slim Profile
- Bruciatori Fiamma Pura

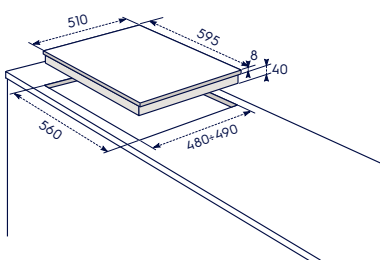
**Design**

- Estetica inox e manopole finitura inox
- Larghezza 60 cm
- 4 fuochi gas
- Griglie speciali in estetica nera
- Accensione integrata nella manopola

**Caratteristiche tecniche**

- Sicurezza Sicurgas

Disponibile come optional coperchio in vetro fumé **EHL60K**



Modello	Prezzo
PQ 640 X	385,00
EHL60K	95,00

EasyCollection | Piano Induzione  
CIT 60443 C



**Benefit e caratteristiche tecniche**

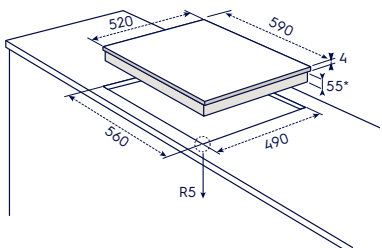
- Piano Induzione
- Connessione piano-cappa Hob2Hood
- Indicatore digitale del livello di potenza impostata per tutte le zone di cottura
- Assorbimento massimo regolabile da 1,5 kW a 7,2 kW

**Design**

- Estetica nera
- Larghezza 60 cm
- 4 zone cottura
- Display digitale con controllo elettronico e comandi Slider Touch
- Potenza regolabile su 14 livelli

**Funzioni**

- **Power:** funzione per potenza aggiuntiva
- Riscaldamento rapido automatico
- Blocco impostazioni di cottura
- Sicurezza bambini
- Spegnimento automatico temporizzato
- Contaminuti
- CountUp Timer



\*prevedere 20 mm per aerazione

- Programmatore di fine cottura
- EcoTimer
- Spie calore residuo a 3 livelli
- Segnale acustico di fine cottura

**Installazione**

- Sistema di installazione facilitata Snap-In
- **Installazione a semifilo**

Modello	Prezzo
CIT 60443 C	610,00



## Ceramic Glass

90 cm



Pag. 21  
KGV 9539 IK  
TouchSure



Pag. 23  
PVN 95 FUOV  
FlameLight

## Slim Profile 2.0

75 cm



Pag. 21  
KGV 7539 IK  
TouchSure



Pag. 24  
PVN 75 FUOV  
FlameLight



Pag. 36  
KGS 7536 XX  
Speed Burner, EasyClean



Pag. 36  
KGS 7534 XX  
Speed Burner, EasyClean



Pag. 37  
KGS 7566 SX



Pag. 37  
KGS 7564 SX



Pag. 38  
KGS 7536 SX



Pag. 38  
KGS 7534 SX



Pag. 38  
KGS 7524 SX


60 cm



Pag. 24  
PVN 64 FUOV  
FlameLight



Pag. 36  
KGS 6436 XX  
Speed Burner, EasyClean



Pag. 36  
KGS 6434 XX  
Speed Burner, EasyClean



Pag. 39  
KGS 6456 SX



Pag. 39  
KGS 6454 SX



Pag. 39  
KGS 6436 SX



Pag. 39  
KGS 6434 SX



Pag. 40  
KGS 6426 SX



Pag. 40  
KGS 6424 SX

## Quadro Domino

30 cm



Pag. 49  
PQX 310 UV



Pag. 49  
PQX 320 V



Pag. 49  
KHS 320 SX  
2 piastre  
elettriche



Pag. 50  
PQX 320 C  
elettrico



Pag. 51  
PQX 320 I  
elettrico



Pag. 50  
EGC 3322 NVK



Pag. 50  
EGC 3313 NVK



Pag. 51  
EHF 3320 NOK  
Assorbimento  
max 2,9 kW



Pag. 51  
EHH 3320 NOK  
Assorbimento  
max 3,6 kW

## UltraFlat



Pag. 30  
PQF 750 UOX  
Flush VerticalFlame



Pag. 31  
KGU 75361 Z  
PerfectFlame



Pag. 33  
KGU 75361 X  
PerfectFlame



Pag. 25  
PVF 750 UON  
Flush VerticalFlame



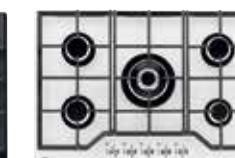
Pag. 25  
PVF 750 UONS  
Flush VerticalFlame



Pag. 25  
PVF 750 UOB  
Flush VerticalFlame



Pag. 26  
PVN 752 UOV



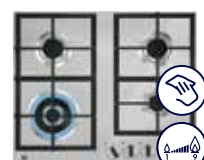
Pag. 26  
PVB 752 UOV




Pag. 27  
PVB 75 NUOV



Pag. 30  
PQF 645 UOX  
Flush VerticalFlame



Pag. 32  
KGU 64361 Z  
PerfectFlame



Pag. 33  
KGU 64361 X  
PerfectFlame



Pag. 26  
PVF 645 UOB  
Flush VerticalFlame



Pag. 26  
PVF 645 UON  
Flush VerticalFlame



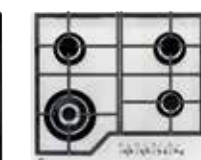
Pag. 26  
PVF 645 UONS  
Flush VerticalFlame



Pag. 27  
PVB 646 UOV



Pag. 27  
PVN 646 UOV



Pag. 28  
PVB 642 UOV



Pag. 28  
PVN 642 UOV



Pag. 29  
PVB 64 NUOV



Pag. 29  
PVB 642 OV




Pag. 29  
PVN 642 OV



## Slim Profile 2.0

90 cm


Pag. 34  
KGS 9536 SX

Pag. 34  
KGS 9536 W

Pag. 35  
KGS 9536 T

Pag. 35  
KGS 9536 RS

Pag. 35  
KGS 9536 RN

## Soft

75 cm


Pag. 42  
PX 750 UOV

Pag. 43  
PX 750 UV

Pag. 43  
PX 750 XV  
PX 750 DV (antigraffio)

Pag. 44  
PN 750 UV

Pag. 44  
PT 750 UV

Pag. 44  
PB 750 UV

## Rustico


Pag. 47  
PS 750 RUV

Pag. 47  
PN 750 RUV

## EasyCollection


Pag. 74  
RGG 7252 OOX

Pag. 75  
PQ 750 UX

## Slim Profile 2.0 | Soft | Rustici

60 cm


Pag. 41  
PTL 641 V

Pag. 41  
PXL 641 V

Pag. 41  
PNL 641 V

Pag. 41  
PBL 641 V

Pag. 48  
KHS 641 X

Pag. 47  
PS 640 RUV

Pag. 47  
PN 640 RUV

Pag. 74  
EGS 64041 X

Pag. 75  
CIT 60443 C

Pag. 45  
PX 640 UV

Pag. 45  
PT 640 UV

Pag. 44  
PX 640 UOV

Pag. 48  
EGL 62821 OX

Pag. 74  
RGG 6242 OOX

Pag. 46  
PX 640 XV

Pag. 46  
PX 640 DV

Pag. 46  
PN 640 V

Pag. 46  
PB 640 V

Pag. 75  
PQ 640 X



Induzione

90 cm



Pag. 63  
EIV 9467  
Pro®, Triple Bridge,  
assorbimento max da 11 kW

80 cm



Pag. 59  
EIS 86483  
SensePro®, assorbimento  
max regolabile da 1,5 a  
7,2 kW



Pag. 60  
KIS 82449  
SenseBoil, assorbimento  
max regolabile da 1,5 a  
7,2 kW



Pag. 64  
EIV 85443  
FlexyBridge,  
assorbimento max  
regolabile da 1,5 a 7,2 kW



Pag. 66  
EIV 83443  
Bridge, assorbimento  
max regolabile da 1,5 a  
7,2 kW



Pag. 65  
EIV 83443 BW  
Infinite, Bridge,  
assorbimento max  
regolabile da 1,5 a 7,2 kW



Pag. 65  
EIT 81443  
Infinite, assorbimento  
max regolabile da 1,5 a  
7,2 kW



Pag. 66  
LIT 81443  
Assorbimento max  
regolabile da 1,5 a 7,2 kW

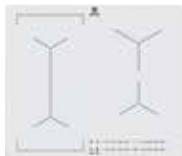
60 cm



Pag. 61  
KIS 62449  
SenseBoil,  
assorbimento max  
regolabile da 1,5 a  
7,2 kW



Pag. 67  
EIV 65443  
PowerSlide,  
FlexiBridge,



Pag. 67  
EIV 63443 BW  
Bridge, assorbimento  
max regolabile da 1,5  
a 7,2 kW



Pag. 68  
EIV 63443  
Bridge,  
assorbimento max  
regolabile da 1,5 a  
7,2 kW



Pag. 69  
EIV 63443 X  
Bridge,  
assorbimento max  
regolabile da 1,5 a  
7,2 kW



Pag. 71  
LIT 60433  
Assorbimento max  
regolabile da 1,5 a  
7,2 kW



Pag. 72  
KTI 6430 E  
Assorbimento max  
3,0 kW

Vetroceramica

60 cm



Pag. 72  
KT 6421 XE  
Elettrico, assorbimento  
max 2,8 kW



Pag. 73  
KT 6400 X  
Elettrico,  
assorbimento max  
6,5 kW



Piani cottura gas

Caratteristiche principali															
Nome o marchio del fornitore		Electrolux	Electrolux	Electrolux	Electrolux	Electrolux		Electrolux	Electrolux	Electrolux	Electrolux	Electrolux	Electrolux	Electrolux	
Identificativo del modello		KGV 9539 IK	KGV 7539 IK	PVN 95 FUOV	PVN 75 FUOV	PVN 64 FUOV		PVF 750 UON PVF 750 UONS PVF 750 UOB	PVF 645 UON PVF 645 UONS PVF 645 UOB	PVN 752 UOV PVB 752 UOV	PVB 75 NUOV	PVN 646 UOV PVB 646 UOV	PVN 642 UOV PVB 642 UOV	PVB 64 NUOV PVB 642 OV	
Larghezza	cm	90	75	90	75	60		75	60	75	75	60	60	60	
Tipologia		gas 5 fuochi	gas 5 fuochi	gas 5 fuochi	gas 5 fuochi	gas 4 fuochi		gas 5 fuochi	gas 4 fuochi	gas 5 fuochi	gas 5 fuochi	gas 4 fuochi	gas 4 fuochi	gas 4 fuochi	
Estetica		Vetroceramica nero	Vetroceramica nero	Cristallo temprato nero e manopole finitura nera e inox	Cristallo temprato nero e manopole finitura nera e inox	Cristallo temprato nero e manopole finitura nera e inox		Cristallo temprato nero, manopole finitura nera e inox / Cristallo temprato specchiante, manopole finitura nera e inox / Cristallo temprato bianco, manopole finitura bianca e inox	Cristallo temprato nero, manopole finitura nera e inox / Cristallo temprato specchiante, manopole finitura nera e inox / Cristallo temprato bianco, manopole finitura bianca e inox	Cristallo temprato nero, manopole finitura nera e inox / Cristallo temprato bianco, manopole finitura bianca e inox /	Cristallo temprato bianco, manopole finitura bianca e inox	Cristallo temprato nero, manopole finitura nera e inox / Cristallo temprato bianco, manopole finitura bianca e inox	Cristallo temprato nero, manopole finitura nera e inox / Cristallo temprato bianco, manopole finitura bianca e inox	Cristallo temprato nero, manopole finitura nera e inox / Cristallo temprato bianco, manopole finitura bianca e inox	
Comandi		Slider Touch	Slider Touch	Accensione integrata nella manopola	Accensione integrata nella manopola	Accensione integrata nella manopola		Accensione integrata nella manopola	Accensione integrata nella manopola	Accensione integrata nella manopola	Accensione integrata nella manopola	Accensione integrata nella manopola	Accensione integrata nella manopola	Accensione integrata nella manopola	
Hob2 Hood		•	•	•	•	•		-	-	-	-	-	-	-	
Stop+go		•	•	-	-	-		-	-	-	-	-	-	-	
Contaminuti		•	•	•	•	•		-	-	-	-	-	-	-	
Segnale acustico		•	•	•	•	•		-	-	-	-	-	-	-	
Spie di calore residuo		•	•	-	-	-		-	-	-	-	-	-	-	
Sicurezza bambini		•	•	-	-	-		-	-	-	-	-	-	-	
Griglie in ghisa		•	•	•	•	•		•	•	•	•	•	•	•	
Sicurezza Sicurgas		•	•	•	•	•		•	•	•	•	•	•	•	
Potenza sviluppata dai bruciatori a gas															
anteriore sx (W) / Dimensione (mm)	kW	1900 W / 80 mm	1900 W / 80 mm	2000 W / 80 mm	2000 W / 80 mm	3900 W / 128 mm		1000 W / 85,5 mm	2900 W / 128,5 mm	2000 W / 80 mm	2000 W / 80 mm	-	3900 W / 128 mm	3900 W / 128 mm	1000 W / 65 mm
anteriore centrale (W) / Dimensione (mm)	kW	-	-	-	-	-		-	1000 W / 85,5 mm	-	-	1000 W / 65 mm	-	-	-
anteriore dx (W) / Dimensione (mm)	kW	1000 W / 65 mm	1000 W / 65 mm	1000 W / 65 mm	1000 W / 65 mm	1000 W / 65 mm		1000 W / 85,5 mm	2000 / 2000 / 1000 W 107,5 / 107,5 / 85,5 mm	1000 W / 65 mm	1000 W / 65 mm	-	1000 W / 65 mm	1000 W / 65 mm	2000 W / 80 mm
posteriore sx (W) / Dimensione (mm)	kW	1900 W / 80 mm	1900 W / 80 mm	2000 W / 80 mm	2000 W / 80 mm	2000 W / 80 mm		2000 W / 107,5 mm	-	2000 W / 80 mm	2000 W / 80 mm	-	2000 W / 80 mm	2000 W / 80 mm	3000 W / 100 mm
posteriore centrale (W) / Dimensione (mm)	kW	-	-	-	-	-		2900 W / 128,5 mm	2000 W / 107,5 mm	-	-	2000 W / 80 mm	-	-	-
posteriore dx (W) / Dimensione (mm)		1900 W / 80 mm	1900 W / 80 mm	2000 W / 80 mm	2000 W / 80 mm	2000 W / 80 mm		2000 W / 107,5 mm	-	2000 W / 80 mm	2000 W / 80 mm	-	2000 W / 80 mm	2000 W / 80 mm	2000 W / 80 mm
centrale (W) / Dimensione (mm)		3500 W / 130 mm	3500 W / 130 mm	3900 W / 128 mm	3900 W / 128 mm	-		-	-	3900 W / 128 mm	3900 W / 128 mm	-	-	-	-
centrale sx (W) / Dimensione (mm)		-	-	-	-	-		-	-	-	-	2000 W / 80 mm	-	-	-
centrale dx (W) / Dimensione (mm)		-	-	-	-	-		-	-	-	-	3900 W / 128 mm	-	-	-
Caratteristiche tecniche															
Tensione	V	220-240	220-240	220-240	220-240	220-240		220-240	220-240	220-240	220-240	220-240	220-240	220-240	220-240
Frequenza	Hz	50/60	50/60	50/60	50/60	50/60		50/60	50/60	50/60	50/60	50/60	50/60	50/60	50/60
Certificazioni		CE;UL	CE;UL	CE	CE	CE		CE	CE	CE	CE	CE	CE	CE	CE



Piani cottura gas

Caratteristiche principali														
Nome o marchio del fornitore		Electrolux	Electrolux	Electrolux	Electrolux	Electrolux		Electrolux	Electrolux	Electrolux	Electrolux	Electrolux	Electrolux	Electrolux
Identificativo del modello		PQF 750 UOX	PQF 645 UOX	KGU 75361 Z	KGU 64361 Z	KGU 75361 X		KGU 64361 X	KGS 9536 SX KGS 9536 W	KGS 9536 T KGS 9536 RS KGS 9536 RN	KGS 7536 XX KGS 7534 XX	KGS 6436 XX KGS 6434 XX	KGS 7566 SX	KGS 7564 SX KGS 7536 SX KGS 7534 SX
Larghezza		75	60	75	60	75		60	90	90	75	60	75	75
Tipologia		gas 5 fuochi	gas 4 fuochi	gas 5 fuochi	gas 4 fuochi	gas 5 fuochi		gas 4 fuochi	gas 5 fuochi	gas 5 fuochi	gas 5 fuochi	gas 4 fuochi	gas 5 fuochi	gas 5 fuochi
Estetica		Inox e manopole finiture inox	Inox e manopole finiture inox	Inox trattamento EasyClean e manopole finitura nera e inox	Inox trattamento EasyClean e manopole finitura nera e inox	Inox e manopole finiture inox		Inox e manopole finiture inox	Inox e manopole finiture inox / Bianca e manopole finitura inox	Terra di Francia e manopole finitura nera / Sabbia e manopole finitura nera e bronzo / Nero ghisa e manopole finitura nera e bronzo	Inox trattamento EasyClean e manopole finitura nera e inox / Inox con smalto EasyClean	Inox trattamento EasyClean e manopole finitura nera e inox / Inox con smalto EasyClean	Inox e manopole finiture inox	Inox e manopole finiture inox
Comandi		Accensione integrata nella manopola	Accensione integrata nella manopola	Manopole StepPower	Manopole StepPower	Manopole StepPower		Manopole StepPower	Accensione integrata nella manopola	Accensione integrata nella manopola	Accensione integrata nella manopola	Accensione integrata nella manopola	Accensione integrata nella manopola	Accensione integrata nella manopola
Hob2 Hood		-	-	-	-	-		-	-	-	-	-	-	-
Stop+go		-	-	-	-	-		-	-	-	-	-	-	-
Contaminuti		-	-	-	-	-		-	-	-	-	-	-	-
Segnale acustico		-	-	-	-	-		-	-	-	-	-	-	-
Spie di calore residuo		-	-	-	-	-		-	-	-	-	-	-	-
Sicurezza bambini		-	-	-	-	-		-	-	-	-	-	-	-
Griglie in ghisa		•	•	•	•	•		•	•	•	• / -	• / -	•	-
Sicurezza Sicurgas		•	•	•	•	•		•	•	•	• / •	•	•	•
Potenza sviluppata dai bruciatori a gas														
anteriore sx (W) / Dimensione (mm)	kW	1000 W / 85,5 mm	2900 W / 128,5 mm	1900 W / 80 mm	4000 W / 128 mm	1900 W / 80 mm		4000 W / 128 mm	1900 W / 70 mm	1900 W / 70 mm	1900 W / 70 mm 2000 W / 70 mm	4000 W / 128 mm	-	1900 W / 70 mm
anteriore centrale (W) / Dimensione (mm)	kW	-	1000 W / 85,5 mm	-	-	-		-	-	-	-	-	1900 W / 70 mm	-
anteriore dx (W) / Dimensione (mm)	kW	1000 W / 85,5 mm	2000 W / 107,5 mm	1000 W / 65 mm	1000 W / 54 mm	1000 W / 65 mm		1000 W / 65 mm	3000 W / 100 mm	3000 W / 100 mm	1000 W / 54 mm	1000 W / 54 mm	1000 W / 54 mm	1000 W / 54 mm
posteriore sx (W) / Dimensione (mm)	kW	2000 W / 107,5 mm	-	1900 W / 80 mm	1900 W / 80 mm	1900 W / 80 mm		1900 W / 80 mm	1900 W / 70 mm	1900 W / 70 mm	1900 W / 70 mm 2000 W / 70 mm	1900 W / 70 mm 2000 W / 70 mm	-	1900 W / 70 mm
posteriore centrale (W) / Dimensione (mm)	kW	2900 W / 128,5 mm	2000 W / 107,5 mm	-	-	-		-	-	-	-	-	1900 W / 70 mm	-
posteriore dx (W) / Dimensione (mm)		2000 W / 107,5 mm	-	1900 W / 80 mm	1900 W / 70 mm	1900 W / 80 mm		1900 W / 70 mm	1000 W / 54 mm	1000 W / 54 mm	3000 W / 100 mm	1900 W / 70 mm 2000 W / 70 mm	3000 W / 70 mm	3000 W / 100 mm
centrale (W) / Dimensione (mm)		-	-	4000 W / 128 mm	-	4000 W / 128 mm		-	4000 W / 128 mm	4000 W / 128 mm	4000 W / 128 mm	-	-	4000 W / 128 mm
centrale sx (W) / Dimensione (mm)		-	-	-	-	-		-	-	-	-	-	4000 W / 128 mm	-
centrale dx (W) / Dimensione (mm)		-	-	-	-	-		-	-	-	-	-	-	-
Caratteristiche tecniche														
Tensione	V	220-240	220-240	220-240	220-240	220-240		220-240	220-240	220-240	220-240	220-240	220-240	220-240
Frequenza	Hz	50/60	50/60	50/60	50/60	50/60		50/60	50/60	50/60	50/60	50/60	50/60	50/60
Certificazioni		CE	CE	CE	CE	CE		CE	CE; UL	CE; UL	CE	CE	CE	CE



Piani cottura gas

Caratteristiche principali															
Nome o marchio del fornitore		Electrolux	Electrolux	Electrolux	Electrolux	Electrolux		Electrolux	Electrolux	Electrolux	Electrolux	Electrolux	Electrolux	Electrolux	
Identificativo del modello		KGS 7524 SX	KGS 6456 SX KGS 6454 SX	KGS 6436 SX KGS 6434 SX	KGS 6426 SX KGS 6424 SX	PTL 641 V PXL 641 V		PNL 641 V PBL 641 V	PX 750 UOV	PX 750 UV PX 750 XV PX 750 DV	PN 750 UV PB 750 UV PT 750 UV	PX 640 UOV	PX 640 UV PT 640 UV	PX 640 XV PX 640 DV	PN 640 V PB 640 V
Larghezza	cm	75	60	60	60	60		60	75	75	75	60	60	60	60
Tipologia		gas 5 fuochi	gas 4 fuochi	gas 4 fuochi	gas 4 fuochi	gas 4 fuochi		gas 4 fuochi	gas 5 fuochi	gas 5 fuochi	gas 5 fuochi	gas 4 fuochi	gas 4 fuochi	gas 4 fuochi	gas 4 fuochi
Estetica		Inox e manopole finiture inox	Inox e manopole finiture inox	Inox e manopole finiture inox	Inox e manopole finiture inox	Terra di Francia / Inox		Nera e manopole finitura nera / bianca	Inox e manopole finiture inox	Inox e manopole finiture inox / Inox antigraffio e manopole finitura inox	Nera e manopole finitura nera / Bianca e manopole finitura nera / Terra di Francia e manopole finitura nera	Inox e manopole finiture inox	Inox e manopole finiture inox / Terra di Francia e manopole finitura nera	Inox e manopole finiture inox / Inox antigraffio e manopole finiture inox	Nera e manopole finitura nera / Bianca e manopole finitura nera
Comandi		Accensione integrata nella manopola	Accensione integrata nella manopola	Accensione integrata nella manopola	Accensione integrata nella manopola	Accensione integrata nella manopola		Accensione integrata nella manopola	Accensione integrata nella manopola	Accensione integrata nella manopola	Accensione integrata nella manopola	Accensione integrata nella manopola	Accensione integrata nella manopola	Accensione integrata nella manopola	Accensione integrata nella manopola
Hob2 Hood		-	-	-	-	-		-	-	-	-	-	-	-	-
Stop+go		-	-	-	-	-		-	-	-	-	-	-	-	-
Contaminuti		-	-	-	-	-		-	-	-	-	-	-	-	-
Segnale acustico		-	-	-	-	-		-	-	-	-	-	-	-	-
Spie di calore residuo		-	-	-	-	-		-	-	-	-	-	-	-	-
Sicurezza bambini		-	-	-	-	-		-	-	-	-	-	-	-	-
Griglie in ghisa		-	• / -	• / -	• / -	-		-	•	-	-	•	-	-	-
Sicurezza Sicurgas		•	•	•	•	•		•	•	•	•	•	•	•	•
Potenza sviluppata dai bruciatori a gas															
anteriore sx (W) / Dimensione (mm)	kW	1900 W / 70 mm	-	4000 W / 128 mm	3000 W / 100 mm	3000 W / 100 mm		3000 W / 100 mm	2000 W / 70 mm	2000 W / 70 mm	2000 W / 70 mm	2000 W / 70 mm	2000 W / 70 mm	2000 W / 70 mm	2000 W / 70 mm
anteriore centrale (W) / Dimensione (mm)	kW	-	1000 W / 54 mm	-	-	-		-	-	-	-	-	-	-	-
anteriore dx (W) / Dimensione (mm)	kW	1000 W / 54 mm	-	1000 W / 54 mm	1000 W / 54 mm	1000 W / 54 mm		1000 W / 54 mm	1000 W / 54 mm	1000 W / 54 mm	1000 W / 54 mm	1000 W / 54 mm	1000 W / 54 mm	1000 W / 54 mm	1000 W / 54 mm
posteriore sx (W) / Dimensione (mm)	kW	1900 W / 70 mm	-	1900 W / 70 mm	1900 W / 70 mm	2000 W / 70 mm		2000 W / 70 mm	2000 W / 70 mm	2000 W / 70 mm	2000 W / 70 mm	2000 W / 70 mm	2000 W / 70 mm	2000 W / 70 mm	2000 W / 70 mm
posteriore centrale (W) / Dimensione (mm)	kW	-	2000 W / 70 mm 1900 W / 70 mm	-	-	-		-	4000 W / 128 mm	3000 W / 100 mm	4000 W / 122 mm	-	-	-	-
posteriore dx (W) / Dimensione (mm)		3000 W / 100 mm	-	1900 W / 70 mm	1900 W / 70 mm	2000 W / 70 mm		2000 W / 70 mm	3000 W / 100 mm	3000 W / 100 mm	3000 W / 100 mm	4000 W / 122 mm	4000 W / 122 mm	3000 W / 100 mm	3000 W / 100 mm 3000 W / 100 mm
centrale (W) / Dimensione (mm)		3000 W / 100 mm	-	-	-	-		-	-	-	-	-	-	-	-
centrale sx (W) / Dimensione (mm)		-	2000 W / 70 mm 1900 W / 70 mm	-	-	-		-	-	-	-	-	-	-	-
centrale dx (W) / Dimensione (mm)		-	4000 W / 128 mm	-	-	-		-	-	-	-	-	-	-	-
Caratteristiche tecniche															
Tensione	V	220-240	220-240	220-240	220-240	220-240		220-240	220-240	220-240	220-240	220-240	220-240	220-240	220-240
Frequenza	Hz	50/60	50/60	50/60	50/60	50/60		50/60	50/60	50/60	50/60	50/60	50/60	50/60	50/60
Certificazioni		CE	CE	CE	CE	CE		CE	CE	CE	CE	CE	CE	CE	CE



EasyCollection

Caratteristiche principali														
Nome o marchio del fornitore		Electrolux	Electrolux	Electrolux	Electrolux		Electrolux	Electrolux	Electrolux		Electrolux	Electrolux	Electrolux	Electrolux
Identificativo del modello		PS 750 RUV PN 750 RUV	PS 640 RUV PN 640 RUV	EGL 62821 OX	PQX 310 UV		PQX 320 V	EGC 3322 NVK	EGC 3313 NVK		EGS 64041 X	RGG 7252 OOX	RGG 6242 OOX	PQ 750 UX PQ 640 X
Larghezza	cm	75	60	60	30		30	30	30		60	75	60	75 60
Tipologia		gas 5 fuochi	gas 4 fuochi	gas 3 fuochi + 1 piastra elettr.	gas 1 fuoco		gas 2 fuochi	gas 2 fuochi	gas 1 fuoco		gas 4 fuochi	gas 5 fuochi	gas 4 fuochi	gas 5 fuochi gas 4 fuochi
Estetica		Sabbia e manopole finitura nera e bronzo / Nero ghisa e manopole finitura nera e bronzo	Sabbia e manopole finitura nera e bronzo / Nero ghisa e manopole finitura nera e bronzo	Inox e manopole finitura nera	Inox e manopole finiture inox		Inox e manopole finiture inox	Vetroceramica nero e manopole finitura inox	Vetroceramica nero e manopole finitura inox		Inox e manopole finiture nera	Inox e manopole finiture nera	Inox e manopole finiture nera	Inox e manopole finiture nera Inox e manopole finiture inox
Comandi		Accensione integrata nella manopola	Accensione integrata nella manopola	Accensione integrata nella manopola	Accensione integrata nella manopola		Accensione integrata nella manopola	Accensione integrata nella manopola	Accensione integrata nella manopola		Accensione integrata nella manopola	Accensione integrata nella manopola	Accensione integrata nella manopola	Accensione integrata nella manopola
Hob2 Hood		-	-	-	-		-	-	-		-	-	-	-
Stop+go		-	-	-	-		-	-	-		-	-	-	-
Contaminuti		-	-	-	-		-	-	-		-	-	-	-
Segnale acustico		-	-	-	-		-	-	-		-	-	-	-
Spie di calore residuo		-	-	-	-		-	-	-		-	-	-	-
Sicurezza bambini		-	-	-	-		-	-	-		-	-	-	-
Griglie in ghisa		-	-	-	-		-	•	•		-	-	-	-
Sicurezza Sicurgas		•	•	•	•		•	•	•		•	•	•	•
Potenza sviluppata dai bruciatori a gas														
anteriore sx (W) / Dimensione (mm)	kW	2000 W / 70 mm	2000 W / 70 mm	3000 W / 100 mm	-		-	-	-		3000 W / 100 mm	2000 W / 70 mm	2000 W / 70 mm	2000 W / 70 mm 3000 W / 100 mm
anteriore centrale (W) / Dimensione (mm)	kW	-	-	-	-		1000 W / 54 mm	1000 W / 54 mm	-		-	-	-	-
anteriore dx (W) / Dimensione (mm)	kW	1000 W / 54 mm	1000 W / 54 mm	1000 W / 54 mm	-		-	-	-		1000 W / 54 mm	1000 W / 54 mm	1000 W / 54 mm	1000 W / 54 mm
posteriore sx (W) / Dimensione (mm)	kW	2000 W / 70 mm	2000 W / 70 mm	1000 W / 145 mm	-		-	-	-		2000 W / 70 mm	2000 W / 70 mm	2000 W / 70 mm	2000 W / 70 mm
posteriore centrale (W) / Dimensione (mm)	kW	4000 W / 100 mm 4000 W / 122 mm	-	-	4000 W / 128 mm		3000 W / 100 mm	2900 W / 100 mm	3700 W / 129 mm		-	3000 W / 100 mm	-	4000 W / 128 mm -
posteriore dx (W) / Dimensione (mm)		3000 W / 100 mm	4000 W / 122 mm 4000 W / 120 mm	2000 W / 70 mm	-		-	-	-		2000 W / 70 mm	3000 W / 100 mm	3000 W / 100 mm	3000 W / 100 mm 2000 W / 70 mm
centrale (W) / Dimensione (mm)		-	-	-	-		-	-	-		-	-	-	-
centrale sx (W) / Dimensione (mm)		-	-	-	-		-	-	-		-	-	-	-
centrale dx (W) / Dimensione (mm)		-	-	-	-		-	-	-		-	-	-	-
Caratteristiche tecniche														
Tensione	V	230 / 220-240	220-240	220-240	220-240		230	220-240	220-240		220-240	220-240	230	220-240
Frequenza	Hz	50 / 50/60	50/60	50/60	50/60		50	50/60	50/60		50/60	50/60	50	50/60
Certificazioni		CE	CE	CE; KIWA; UL	CE		CE	UL; DEMKO	UL; DEMKO		CE	CE	CE	CE



Piani cottura  
induzione  
ed elettrici

Caratteristiche principali												
Nome o marchio del fornitore		Electrolux	Electrolux	Electrolux	Electrolux	Electrolux		Electrolux	Electrolux	Electrolux	Electrolux	
Identificativo del modello		EIS 86483	KIS 82449	KIS 62449	EIV 9467	EIV 85443		EIT 81443	EIV 83443 EIV 83443 BW	EIV 65443	EIV 63443 EIV 63443 BW	EIV 63443 X
Tipologia		Induzione SensePro	Induzione SenseBoil	Induzione SenseBoil	Induzione Pro® con Triple Bridge	Induzione con PowerSlide e FlexiBridge		Induzione	Induzione con Bridge	Induzione con PowerSlide e FlexiBridge	Induzione con Bridge	Induzione con Bridge
Estetica		Vetroceramica antracite bisellato	Vetroceramica nero bisellato	Vetroceramica nero bisellato	Vetroceramica nero bisellato	Vetroceramica nero bisellato		Vetroceramica nero bisellato	Vetroceramica nero bisellato / Vetroceramica bianco bisellato	Vetroceramica nero bisellato	Vetroceramica nero bisellato / Vetroceramica bianco bisellato	Vetroceramica nero con cornice ribassata inox
Larghezza	cm	80	80	60	90	80		80	80	60	60	60
Zone di cottura	n°	4	4	4	6	4		4	4	4	4	4
Controllo												
Comandi		Display digitale a colori con controllo elettronico e comandi TFT	Slider Touch	Roadrunner	Roadrunner	Slider Touch		Slider Touch	Slider Touch	Slider Touch	Slider Touch	Slider Touch
Spia calore residuo		•	•	•	•	•		•	•	•	•	•
Sicurezza bambino		•	•	•	•	•		•	•	•	•	•
Riscaldamento rapido automatico		-	•	-	-	•		•	•	•	•	•
Funzione PowerSlide		-	-	-	•	•		-	-	•	-	-
Funzione Bridge		•	•	•	•	-		-	•	-	•	•
Funzione FlexiBridge		-	-	-	-	•		-	-	•	-	-
Power: funzione per potenza aggiuntiva		•	•	•	•	•		•	•	•	•	•
Stop+Go: funzione mantenimento in caldo		-	-	-	-	-		-	-	-	-	-
Sensore alimenti		•	-	-	-	-		-	-	-	-	-
Blocco impostazioni di cottura		•	•	•	•	•		•	• / •	•	•	•
Contaminuti		•	•	•	•	•		•	• / •	•	•	•
Programmatore di fine cottura		•	•	•	•	•		•	• / •	•	•	•
Connessione piano-cappa Hob²Hood		•	•	•	•	•		•	• / -	•	• / -	•
Sistema di installazione facilitata Snap-In		•	•	•	•	•		•	• / •	•	•	•
Potenza sviluppata delle zone di cottura												
anteriore sx (W) / dimensione (mm)		2300 / 3200 W 210 mm	2300 / 3200 W 210 mm	2300 / 3200 W 210 mm	2300 / 3200 W 180 / 210 mm	2300 / 3200 W 220 mm		2300 / 3200 W 210 mm	2300 / 3200 W 210 mm	2300 / 3200 W 220 mm	2300 / 3200 W 210 mm	2300 / 3200 W 210 mm
anteriore centrale (W) / dimensione (mm)		1400 / 2500 W 145 mm	1400 / 2500 W 145 mm	-	2300 / 3200 W 180 / 210 mm	-		-	1400 / 2500 W 145 mm	-	-	-
anteriore dx (W) / dimensione (mm)		-	-	1400 / 2500 W 145 mm	2300 / 3200 W 180 / 210 mm	1800 / 2800 W 180 mm		2300 / 3200 W 210 mm	-	1400 / 2500 W 145 mm	1400 / 2500 W 145 mm	1400 / 2500 W 145 mm
posteriore sx (W) / dimensione (mm)		2300 / 3200 W 210 mm	2300 / 3200 W 210 mm	2300 / 3200 W 210 mm	2300 / 3200 W 180 / 210 mm	2300 / 3200 W 220 mm		2300 / 3200 W 210 mm	2300 / 3200 W 210 mm	2300 / 3200 W 220 mm	2300 / 3200 W 210 mm	2300 / 3200 W 210 mm
posteriore centrale (W) / dimensione (mm)		-	-	-	2300 / 3200 W 180 / 210 mm	2300 / 3200 W 210 mm		-	-	-	-	-
posteriore dx (W) / dimensione (mm)		2300 / 3600 W 240 mm	2300 / 3600 W 240 mm	1800 / 2800 W 180 mm	2300 / 3200 W 180 / 210 mm	-		2300 / 3200 W 210 mm	2300 / 3600 W 240 mm	1800 / 2800 W 180 mm	1800 / 2800 W 180 mm	1800 / 2800 W 180 mm
Caratteristiche tecniche												
Potenza massima assorbita	W	7200	7200	7200	11000	7200		7200	7200	7200	7200	7200
Tensione	V	220-240V / 400V2N	220-240V / 400V2N	220-240V / 400V2N	400V3N	220-240V / 400V2N		220-240 / 400V2N	220-240 / 400V2N	220-240 / 400V2N	220-240 / 400V2N	220-240 / 400V2N
Frequenza	Hz	50-60	50-60	50-60	50-60	50-60		50-60	50-60	50-60	50-60	50-60
Certificazioni		CE;DEMKO; UL;WABE	CE;DEMKO; UL;WABE	CE;DEMKO; UL;WABE	CE;DEMKO; EAC;UL;WABE	CE;DEMKO; UL;WABE		CE;DEMKO; UL;WABE	CE;DEMKO; UL;WABE	CE;DEMKO; UL;WABE	CE;DEMKO; UL;WABE	CE;DEMKO; UL;WABE



## Piani cottura induzione ed elettrici

## Dati Tecnici

Piani Cottura

EasyCollection

Caratteristiche principali														
Nome o marchio del fornitore		Electrolux	Electrolux	Electrolux	Electrolux	Electrolux		Electrolux	Electrolux	Electrolux	Electrolux	Electrolux	Electrolux	Electrolux
Identificativo del modello		LIT 81443	LIT 60433	KTI 6430 E	KT 6421 XE	KT 6400 X		PQX 320 I	PQX 320 C	EHH 3320 NOK	EHF 3320 NOK	KHS 641 X	KHS 320 SX	CIT 60443 C
Tipologia		Induzione	Induzione	Induzione	Elettrico	Elettrico		Induzione Domino	Elettrico Domino	Induzione Domino	Elettrico Domino	Piastre elettriche	Piastre elettriche Domino	Induzione
Estetica		Vetroceramica nero bisellato	Vetroceramica nero bisellato	Vetroceramica nero	Vetroceramica nero con cornice ribassata inox	Vetroceramica nero con cornice ribassata inox		Vetroceramica nero con cornice ribassata inox e manopole finitura inox	Vetroceramica nero con cornice ribassata inox e manopole finitura inox	Vetroceramica nero	Vetroceramica nero	Inox e manopole finitura inox	Inox e manopole finitura inox	Nera
Larghezza cm		60	60	60	60	60		30	30	30	30	60	30	60
Zone di cottura n°		4	4	4	4	4		2	2	2	2	4	2	4
Controllo														
Comandi		Slider Touch	DirectAccess	Slider Touch	Slider Touch	Touch Control		Accensione integrata nella manopola	Accensione integrata nella manopola	Basic Touch Control	DirectAccess	Accensione integrata nella manopola	Accensione integrata nella manopola	Slider Touch
Spia calore residuo		•	•	•	•	•		-	•	•	•	-	-	•
Sicurezza bambino		•	•	•	•	•		-	•	•	•	-	-	•
Riscaldamento rapido automatico		•	•	-	•	-		-	-	-	-	-	-	•
Funzione PowerSlide		-	-	-	-	-		-	-	-	-	-	-	-
Funzione Bridge		-	-	-	-	-		-	-	-	-	-	-	-
Funzione FlexiBridge		-	-	-	-	-		-	-	-	-	-	-	-
Power: funzione per potenza aggiuntiva		•	•	•	-	-		-	-	•	-	-	-	•
Stop*Go: funzione mantenimento in caldo		-	-	-	-	-		-	-	•	•	-	-	-
Sensore alimenti		•	-	-	-	-		-	-	-	-	-	-	-
Blocco impostazioni di cottura		•	•	•	•	-		-	-	•	•	-	-	•
Contaminuti		•	•	-	•	-		-	-	-	-	-	-	•
Programmatore di fine cottura		•	•	-	•	-		-	-	•	•	-	-	•
Connessione piano-cappa Hob*Hood		•	•	-	-	-		-	-	-	-	-	-	•
Sistema di installazione facilitata Snap-In		•	•	•	•	•		•	•	•	•	-	-	•
Potenza sviluppata delle zone di cottura														
anteriore sx (W) / dimensione (mm)		2300 / 3200 W 210 mm	2300 / 3200 W 210 mm	2300 / 2800 W 210 mm	800 / 1600 / 2300 W 120 / 175 / 210 mm	2300 W 210 mm		-	-	-	-	1500 W / 145 mm	-	2300 / 3700 W 210 mm
anteriore centrale (W) / dimensione (mm)		-	-	-	-	-		1400 W 140 mm	1200 W 145 mm	1800 / 2500 W 180 mm	1200 W 145 mm	-	1000 W / 145 mm	-
anteriore dx (W) / dimensione (mm)		2300 / 3200 W 210 mm	1400 / 2500 W 145 mm	1200 / 1800 W 145 mm	1200 W 145 mm	1200 W 145 mm		-	-	-	-	1000 W / 145 mm	-	1400 / 2500 W 145 mm
posteriore sx (W) / dimensione (mm)		2300 / 3200 W 210 mm	1800 / 2800 W / 180 mm	1200 W / 145 mm	1200 W 145 mm	1200 W 145 mm		-	-	-	-	1500 W / 180 mm	-	1800 / 2800 W 180 mm
posteriore centrale (W) / dimensione (mm)		-	-	-	-	-		1800 W 180 mm	1700 W 180 mm	1800 / 2500 W 180 mm	700 / 1700 W 120 / 180 mm	-	1500 W / 180 mm	-
posteriore dx (W) / dimensione (mm)		2300 / 3200 W 210 mm	1800 / 2800 W 180 mm	1800 W 180 mm	1500 / 2400 W 170 x 265 mm	1800 W 180 mm		-	-	-	-	1500 W / 180 mm	-	1800 / 2800 W 180 mm
Caratteristiche tecniche														
Potenza massima assorbita W		7200	7200	3000	2800	6500		3200	2900	3600	2900	5500	2500	7200
Tensione V		220- 240/400V2N	220- 240/400V2N	220-240	220-240	220-240		220-240	220-240	220-240	220-240	220-240	220-240	220-240/ 400V2N
Frequenza Hz		50-60	50-60	50-60	50-60	50-60		50-60	50-60	50-60	50-60	50-60	50-60	50-60
Certificazioni		CE;DEMKO; UL;WABE	CE;DEMKO; UL;WABE	CE;DEMKO; UL	CE;DEMKO; UL;WABE	CE;DEMKO; UL		CE;UL;NEMKO	CE;UL;NEMKO	CE	CE; VDE; UL; DEMKO	CE;DEMKO; UL	CE;DEMKO; UL	CE;DEMKO; UL;WABE





# Forni

Ingredienti  
essenziali  
per piatti  
sempre gustosi

<b>Caratteristiche principali.....</b>	<b>96</b>
Collezione Matt Range.....	108
Forni .....	116
Compact Range .....	141
Microonde .....	144
Abbattitore.....	149
Macchina da Caffè.....	150
Cantina Vino.....	153
Gamma EasyCollection .....	154
 <b>Riepilogo gamma.....</b>	 <b>158</b>
<b>Dati tecnici.....</b>	<b>162</b>



# Forni a vapore?

## Li abbiamo inventati noi

Abbinare il vapore al calore ha aiutato molti ristoranti a conquistare le loro stelle Michelin. È un accorgimento semplice, che gli Chef professionisti utilizzano ormai da decenni.

L'aggiunta di vapore durante la cottura conserva i cibi morbidi e succosi dentro, mentre l'aria calda li rende croccanti e dorati fuori. Una modalità di cottura da oggi non più riservata solo ai professionisti che dispongono delle giuste attrezzature, ma disponibile anche a casa tua.

## Quanto vapore?

### Confronta le funzioni presenti nei nostri forni

<b>Telecamera CookView®</b>	●				
<b>Connettività/App My Electrolux Kitchen</b>	●				
<b>SousVide</b>	●	●			
<b>Cottura solo vapore (100% vapore)*</b>	●	●	●		
<b>Umidità elevata (50% vapore)*</b>	●	●	●		
<b>Umidità media (40% vapore)*</b>	●	●			
<b>Umidità bassa (25% vapore)*</b>	●	●	●	●	
<b>Funzione SteamBake (True Fan Cooking Plus)</b>					●

\* Le percentuali indicate sono valori medi stimati. Il vapore potrebbe variare durante il programma di cottura in base al momento e ai dati misurati dal sensore.

### Le funzioni vapore dei forni Electrolux



**Funzione SousVide**  
Usata dagli Chef stellati Michelin, cuoce a bassa temperatura per accentuare sapore, fragranza e consistenza dei cibi.



**Solo vapore (100% vapore)\***  
Sana, gustosa e veloce.  
**Funzione ideale per cuocere:** pesce, riso, couscous, frutta, verdura.



**Umidità elevata (50% vapore)\***  
Leggera e saporita.  
**Funzione ideale per cuocere:** flan dolci e salati, sformati, dessert al cucchiaino, panini dolci.



**Umidità media (40% vapore)\***  
Deliziosamente gustosa.  
**Funzione ideale per cuocere:** sformati, pasticcini, timballi, brasati.



**Umidità bassa (25% vapore)\***  
Morbido dentro, croccante fuori.  
**Funzione ideale per cuocere:** pane, primi piatti in teglia, gratinati, carne, pesce, verdura arrostita, torte dolci e salate, biscotti.

# Steamify®, il tuo assistente in cucina per darti il vapore che ti serve

La nostra tecnologia Steamify® rende ancora più semplice la creazione di piatti gustosi. Imposta la temperatura di cottura che usi abitualmente, e il forno regolerà automaticamente il vapore, cuocendo le tue pietanze alla perfezione.

L'esclusiva funzione Steamify® è disponibile sul forno con telecamera CookView® e su versioni selezionate dei modelli SteamBoost e SteamPro.



**Come funziona la tecnologia Steamify®?**  
Una volta che hai selezionato il programma di cottura con il vapore, regola la temperatura di cottura entro intervalli di 5°C servendoti dell'interfaccia Touch Control.

Al variare della temperatura selezionata, la funzione Steamify® ti consiglia il metodo di cottura più adatto, regolando automaticamente le impostazioni per l'erogazione del vapore.

- 50 - 95°C Vapore per cuocere al vapore
- 100 - 125°C Vapore per stufare
- 130 - 145°C Vapore per rosolare delicatamente
- 150 - 230°C Vapore per arrostitire e cuocere pane e dolci

Premendo il tasto Info vengono visualizzate ulteriori informazioni sugli alimenti che puoi cucinare alle varie temperature.



Sempre connessi.  
Anche in cucina



## Inforna il tuo piatto e... rilassati!

**I nuovo forno SteamPro con connettività integrata e telecamera CookView®\* farà tutto il resto.**

La telecamera, direttamente collegata all'App My Electrolux Kitchen, invia aggiornamenti in tempo reale sullo stadio di cottura di tutti i tuoi piatti; ti basterà scaricare l'applicazione sul tuo smartphone o tablet per controllare il forno ovunque tu sia.

Questa tecnologia innovativa, ti assicurerà più tempo per te, per preparare altre portate per una cena con amici, apparecchiare la tavola per creare la giusta atmosfera per i tuoi ospiti o, più semplicemente andare avanti con la giornata, tenendo d'occhio da remoto ciò che stai cucinando.

I forni Electrolux con connettività integrata ti offrono un'esperienza di cottura innovativa, mai sperimentata prima d'ora.

Funzionalità avanzate ed ottimizzate per migliorare la cottura dei tuoi piatti preferiti, ti permettono di impostare la temperatura accendere e spegnere il forno con estrema facilità, collegandolo al tuo device Google\*\*.

\*/\*\*funzionalità presenti solo su modelli selezionati.



### Connettiti al gusto

Lasciati aiutare dall'app My Electrolux Kitchen, impostando e modificando da remoto il tempo e la temperatura del tuo forno e goditi la comodità di controllare lo stadio di cottura dei tuoi piatti direttamente dal divano.

#### 01/ App My Electrolux Kitchen

Seleziona la ricetta: l'app imposta le funzioni cottura ideali, grazie alla connettività

#### 02/ Telecamera CookView®

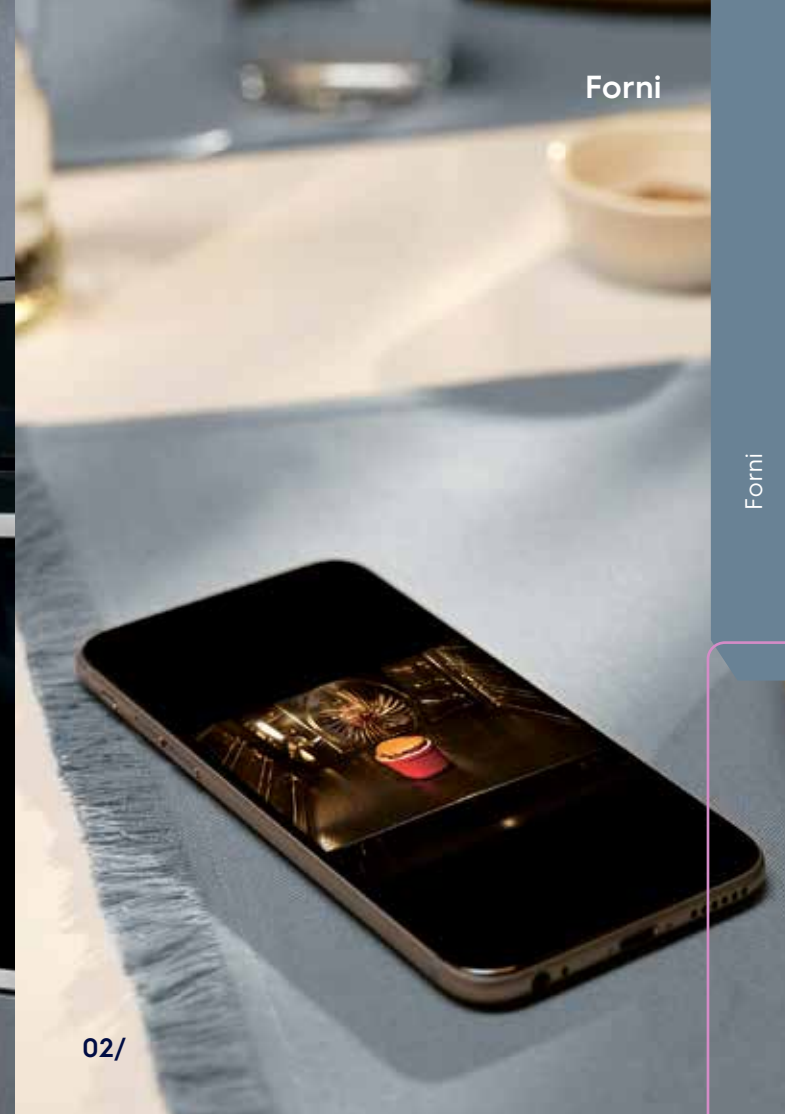
Monitora i tuoi piatti e, se hai qualche dubbio sullo stadio di cottura, ti permette di regolare le impostazioni

#### 03/ Google Assistant

I nostri forni connessi sono compatibili con Google Assistant, il Sous Chef che agevola la tua esperienza in cucina



Google è un marchio registrato di Google LLC



#### 03/

Hey Google, imposta il forno a 200°

Certo, imposto il forno a 200°





# Il tuo ingrediente segreto per piatti cotti sempre alla perfezione

**Grande risultato, piccolo sforzo.**

**Basta selezionare una delle funzioni a vapore del forno, ed il gioco è fatto.**

Non potrebbe essere più facile preparare piatti tanto prelibati. Oltre a cucinare a vapore, con i forni combinati Electrolux potrai arrostiti, grigliare e cucinare a bassa temperatura, come con un forno tradizionale.

**Cinque motivi per scegliere la cottura a vapore**

**1 Gusto:**

la cottura a vapore esalta i sapori, mantiene i cibi morbidi ed evita che si secchino, trattenendo una maggiore quantità di nutrienti, vitamine e minerali. In modo preciso e istantaneo.

**2 Doratura croccante:**

la combinazione di aria calda e vapore conferisce alla carne una croccante doratura.

**3 Nessuna perdita di peso:**

l'aggiunta del vapore consente di limitare la perdita di peso della carne durante la cottura.

**4 Colori invitanti:**

combinando il vapore al calore, potrai cucinare la carne a puntino, secondo i tuoi gusti, al sangue o ben cotta.

**5 Morbidezza:**

l'abbinamento di aria calda e vapore mantiene la carne tenera e succosa.



**Il sapore più gustoso**

Per ottenere un pollo arrostito con una pelle croccante ed un cuore morbido e succulento, aggiungi una percentuale di vapore al calore del forno: ne preserverai il sapore.



Forno tradizionale


Forno combinato a vapore

**Una deliziosa doratura**

Con l'omonima funzione del forno SteamBake aggiungi la giusta umidità alla cottura, per un'ottimale lievitazione dei panificati, anche della pizza del sabato sera.



Forno multifunzione SteamBake



Forno multifunzione SteamBoost



Forno multifunzione SteamPro + Funzione SousVide per la cottura sottovuoto



Forno multifunzione SteamCrisp



# Un nuovo modo di cucinare per esaltare il sapore dei cibi

Come regalare un gusto impareggiabile alle tue ricette? Grazie alla magia del vapore, il tuo ingrediente segreto, sarà ancora più facile creare piatti tanto prelibati.

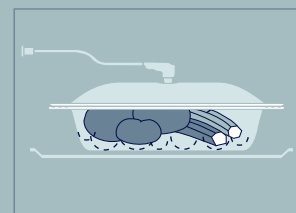
E per ottenere risultati di cottura ancora più gustosi, con precisione e senza sforzo, ti sveliamo altri trucchi per cucinare i tuoi piatti preferiti alla perfezione.

## Come usare SteamBake in 5 semplici passaggi:


- 1 Versare 100ml di acqua nell'apposito serbatoio prima di accendere il forno
- 2 Selezionare la funzione cottura ventilata e impostare la temperatura adatta alla ricetta
- 3 Premere il tasto SteamBake per attivare il vapore e preriscaldare il forno per 5 minuti
- 4 La spia sul tasto SteamBake indica che la funzione vapore è attiva
- 5 Dopo 5 minuti di preriscaldamento, il forno raggiunge il giusto livello di umidità ed è possibile inserire l'impasto per la cottura.

Non resta che lasciarsi avvolgere dal profumo del pane fresco.

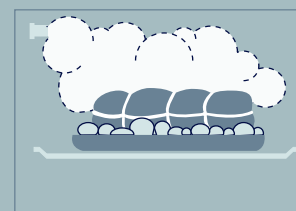
## 3 modalità di cottura a vapore con il forno SteamCrisp:



Con pirofila S.STEAMKIT



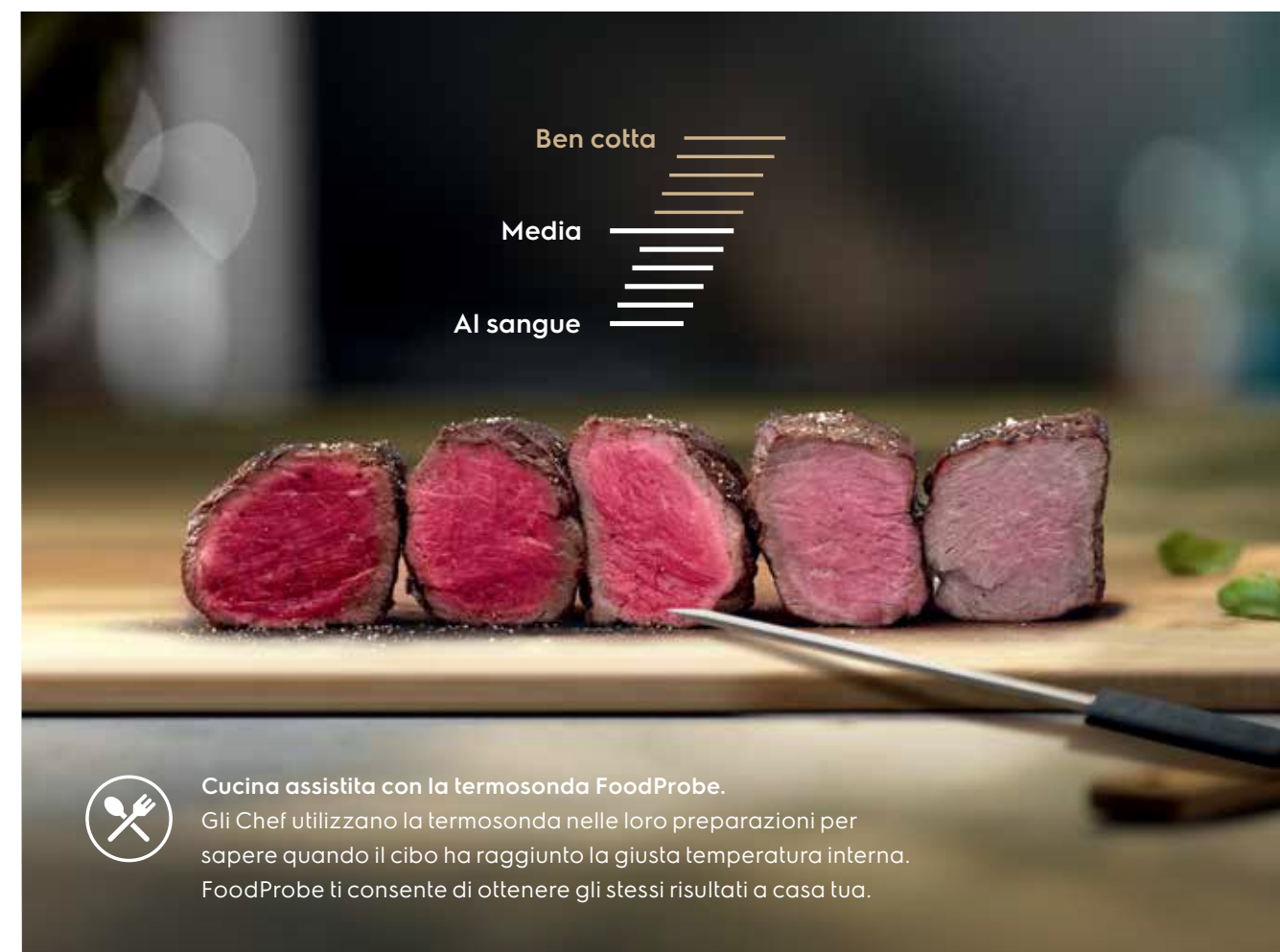
Con iniettore



Diffuso all'interno della cavità

## Come funziona FoodProbe

Quando la temperatura rilevata raggiunge l'impostazione iniziale, il forno si spegne automaticamente dopo averti avvisato con allarme sonoro: ideale per carni di grosso spessore per le quali potrai scegliere la cottura al sangue, media o ben cotta, per ottenere cotture sempre perfette. Non c'è rischio di cucinare troppo o troppo poco i piatti.



## Cucina assistita con la termosonda FoodProbe.

Gli Chef utilizzano la termosonda nelle loro preparazioni per sapere quando il cibo ha raggiunto la giusta temperatura interna. FoodProbe ti consente di ottenere gli stessi risultati a casa tua.



## La cottura sottovuoto in quattro semplici passi

Scopri nuovi gusti e sapori intensi grazie alla cottura sottovuoto a bassa temperatura, per risultati sempre deliziosi.

1. **Prepara:** lava, taglia, aggiungi
2. **Sigilla:** tutto nel cassetto per la cottura sottovuoto per conservare il sapore.
3. **Cuoci a vapore:** inserisci il cibo nel forno SteamPro e seleziona la funzione SousVide.
4. **Stupisci:** servi ai tuoi ospiti cibi morbidi e dal sapore sorprendentemente intenso. La cottura sottovuoto è ideale per la carne, il pesce, i frutti di mare, le verdure e la frutta.

## Cattura e concentra tutto il sapore del cibo

La cottura SousVide ti offre la libertà di esplorare nuovi mondi di sapore a casa tua.



# La cottura è uniforme, su ogni ripiano

**Il forno con SurroundCook® mantiene la temperatura costante, così la cottura è uniforme, anche se disponi gli alimenti su più ripiani.**

Non è più necessario girare i piatti o invertire la posizione delle teglie durante la cottura, perché grazie alla cavità extralarge del forno potrai cucinare più pietanze contemporaneamente e in totale sicurezza.



## CoolDoor

Grazie all'utilizzo di vetri ipotermici termoriflettenti, il calore viene trattenuto all'interno del forno: la temperatura della porta diminuisce evitando possibili scottature e il calore prodotto viene sfruttato totalmente per la cottura. I modelli CoolDoor Plus e Xtra (con tre e quattro vetri interni) assicurano temperature frontali ancora più basse.



## Cottura multilivello

La cavità più grande e il nuovo sistema di ventilazione UltraFanPlus offrono risultati di cottura eccellenti anche con cotture multilivello. Potrai cucinare più piatti contemporaneamente fino a 3 livelli senza mescolare sapori e odori e con la garanzia di cotture omogenee.



## Ventilazione UltraFanPlus

Potrai cucinare in modo omogeneo su qualsiasi livello. La nuova ventilazione interna permette di far circolare l'aria in modo più uniforme per grandi risultati di cottura. Anche su più livelli contemporaneamente.



## Il pilota automatico in cucina

I nostri forni sono dotati di interfacce semplici ed intuitive che ti permettono di accedere a svariati programmi di cottura e, solo su modelli specifici, fino a 260 ricette per creare piatti sempre diversi. Per ciascuna ricetta selezionata, il forno imposta automaticamente i valori corretti di temperatura e umidità, oltre al tempo di cottura. Scopri i dettagli sul libretto istruzioni del prodotto.



## Il suono del silenzio

Una volta aperto il forno, non è necessario accompagnare la porta fino alla sua completa chiusura, perché grazie all'innovativo sistema VelvetClosing®, la porta si chiude delicatamente e silenziosamente.

Forni

Forni

Forno tradizionale

Forno SurroundCook®



# Cucinare con i forni Electrolux, è facile e sicuro

Electrolux ti permettere di esprimere al massimo la tua creatività in cucina, in totale sicurezza.

I nostri forni sono dotati di dispositivi per la massima sicurezza dei tuoi mobili e di utili prestazioni che rendono le operazioni di pulizia ancora più facili.



**Sicurezza bambini**  
Per evitare che i bambini possano accendere il forno rischiando di scottarsi, i forni con programmatore elettronico Touch Control sono dotati di un dispositivo che blocca l'accensione del forno.



**Riscaldamento rapido automatico**  
Disponibile su alcuni modelli, si attiva automaticamente riducendo al minimo il tempo di riscaldamento del forno. È una soluzione particolarmente utile quando le temperature richieste sono molto alte.



**Spegnimento automatico di sicurezza**

Si attiva se, dopo un determinato periodo di tempo, il forno non viene spento o le impostazioni non vengono modificate. Si evitano così sprechi di energia ed inutili surriscaldamenti.

Spegnimento dopo h:	
250-300 °C	3,0
200-250 °C	5,5
120-200 °C	8,5
30-120 °C	12,5
Temperatura	

**Heat & Hold (Pronto da servire)**  
Una volta ultimata la cottura, il forno rimane acceso per 30 minuti ad una temperatura intorno agli 80 °C, per mantenere caldo il cibo. Può essere selezionato con qualsiasi modalità di cottura.

**Prolunga cottura**  
È un'opzione che permette, una volta terminata la funzione impostata in precedenza, di proseguire con la cottura per un ulteriore periodo di tempo.

**Set + Go (Imposta e vai)**  
È un'opzione che consente di preimpostare il forno, definendo modalità di cottura, temperatura e durata e di avviarlo in un secondo momento premendo un semplice tasto.



**Sistemi di pulizia**  
**Autopulizia a pirolisi**  
È un moderno sistema che sfrutta l'azione del calore per la pulizia della cavità del forno senza l'utilizzo di alcun prodotto chimico e senza alcun odore. La temperatura interna viene portata a circa 500°C in modo da bruciare tutti i residui di grasso depositati sulle pareti interne e sulla porta. Basta poi passare un panno umido per rimuovere i residui inceneriti, senza dover usare alcun detergente. L'assorbimento è inferiore ai 3 kWh ed il ciclo costa meno di un caffè.

**Funzione Pyrotime**  
Il forno suggerisce di attivare un ciclo di pulizia pirolitico dopo un numero significativo di cotture e sulla base di quanto tempo è passato dall'ultimo effettuato.

**Controporta liscia con vetri interni removibili**  
Potrai pulire il forno in modo più semplice e veloce. La nuova controporta è completamente liscia, senza interstizi e i vetri interni possono essere rimossi facilmente, senza l'utilizzo di attrezzi. Non dovrai più sganciare l'intera porta del forno.



**Pulizia a vapore**  
Tenere il forno a vapore pulito è facile: il programma di pulizia a vapore rimuove con facilità tutte le macchie e le incrostazioni grazie all'azione delicata del vapore. Un ciclo di pulizia pirolitico dopo un numero significativo di cotture e sulla base di quanto tempo è passato dall'ultimo effettuato.

**Funzione Aqua Cleaning**  
Consente di sfruttare l'azione del vapore per rimuovere con facilità i residui di grasso dal forno. È sufficiente versare 3 dl di acqua sul fondo di tutti i forni InfiSpace® (2 dl per il forno SteamBake) e riscaldare a 90 °C per 30 minuti; quando il forno si è raffreddato, basta passare con un panno umido.

**Smalto Clear'n Clean**  
L'innovativo smalto "Clear'n Clean" che riveste le pareti interne dei forni ha una struttura vetrosa che rende la superficie della muffola antiaderente e facile da pulire.



# Collezione Matt Range

Gli elettrodomestici della Collezione Matt Range coniugano il know how tecnologico di Electrolux ad una estetica materica e moderna, ideale per le cucine più ricercate.

La finitura interamente opaca, è pensata per chi ricerca soluzioni di design, che siano al passo con i tempi.



## Forno SteamPro con connettività integrata **PR** KOAAS 31 WT

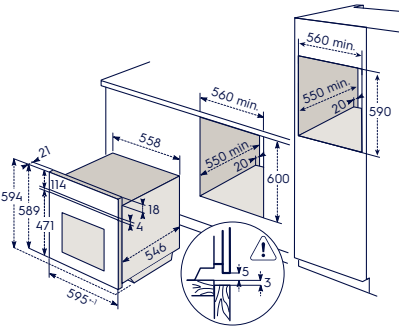


- Benefit**
- Forno multifunzione SteamPro con connettività integrata
  - Funzioni di cottura a vapore
  - Funzione cottura sottovuoto e Steamify
  - 2 cicli di pulizia a vapore + decalcificazione
  - Connettività integrata
  - Sensore di umidità
  - Termosonda FoodProbe
  - Guide telescopiche ad estensione totale
  - Chiusura porta VelvetClosing®

Disponibile come optional  
GBS325, TRILFSTV, E4OHD01 e E9OOPT01  
Scopri di più nella sezione Accessori a pag 302/303.

- Programmi e funzioni**
- **17 funzioni di cottura:** cottura finale, convenzionale, scongelamento, 100% vapore, grill, 40% vapore, 50% vapore, 25% vapore, scaldavivande, cottura ventilata umida, cottura Pizza, slow cooking, cottura sottovuoto, rigenera a vapore, Steamify, cottura ventilata, doppio grill ventilato
  - **8 funzioni speciali:** gratinato, pane, essiccazione, scaldapiatti, lievitazione impasto, marmellate/conservare, yogurt, cibi congelati
  - Potenza grill 1900 (W)
  - Potenza convezione 2400 (W)
  - Ricettario con 260 ricette preimpostate
  - Riscaldamento rapido automatico
  - Programmatore I-Tex
  - Funzione Set+Go: imposta e vai
  - Funzione prolunga cottura
  - Contaminuti
  - Segnale acustico di fine cottura
  - Potenza massima assorbita 3 kW
  - Sicurezza bambini
  - Spegnimento automatico di sicurezza

- Caratteristiche tecniche e dotazione interna**
- Classe di efficienza energetica A++
  - Volume 70 litri
  - CoolDoor Xtra (4 vetri termoriflettenti)
  - Doppia luce alogena
  - Controporta liscia con vetri estraibili



- Termosonda per misurazione temperatura al cuore degli alimenti
- Guide laterali EasyEntry
- 1 lamiera dolci - 1 leccarda - 1 teglia per cottura a vapore - 1 griglia
- Sistema OptiFlex (5 livelli di posizionamento teglie)

**Design**

- Estetica Intuit Matt nero opaco

Modello	Prezzo
KOAAS 31 WT	2.150,00
GBS325	99,00
TRILFSTV	80,00
E4OHD01	60,00
E9OOPT01	80,00

## Cassetto per il sottovuoto professionale **PR** KBV 4 T

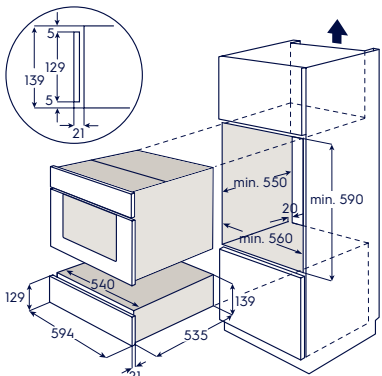


- Benefit e funzioni**
- Sistema di sottovuoto professionale a campana con pompa ad olio (portata 3 mc/h)
  - 3 livelli di sottovuoto: MAX, MED, MIN
  - 3 livelli di sigillatura (per buste di diverso spessore)
  - Unica tecnologia che permette il sottovuoto di liquidi
  - Speciale programma marinatura/infusione (8 min.)
  - Solo saldatura
  - Possibilità di mettere sottovuoto vasi in vetro con guarnizione siliconica o tappi a vite
  - Possibilità di utilizzare speciali contenitori in plastica per il sottovuoto esterno

- Caratteristiche tecniche**
- 14 cm di altezza
  - Programmatore Touch Control
  - Pompa BUSCH (Made in Germany)
  - Piastra per riduzione volume cavità
  - 25 buste grandi (35X25 cm) e 25 buste medie (20X30 cm) per cottura e conservazione (-40/+120 °C)

**Design**

- Apertura push-pull
- Camera in acciaio AISI 304
- Estetica Intuit Matt nero opaco



Dimensione vasca interna 408x276x72 mm (lpxh)

Modello	Prezzo
KBV 4 T	3.090,00



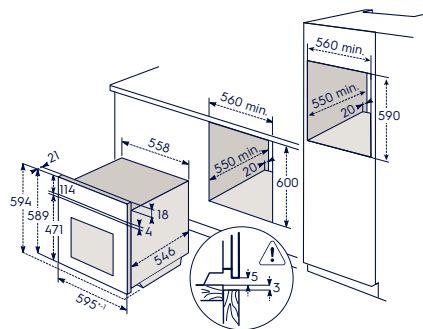


- **Forno multifunzione SteamBoost**
- Funzioni di cottura a vapore
- 2 cicli di pulizia a vapore + decalcificazione
- **Termosonda FoodProbe**
- Chiusura porta VelvetClosing®

Disponibile come optional  
**GBS325, TRILFSTV, E4OHD01 e E9OOPT01**  
Scopri di più nella sezione Accessori a pag 302/303.

- **4 funzioni di cottura:** cottura finale, convenzionale, scongelamento, 100% vapore, grill, 40% vapore, 25% vapore, scaldavivande, cottura ventilata umida, cottura Pizza, slow cooking, rigenera vapore, cottura ventilata, doppio grill ventilato
- **7 funzioni speciali:** gratinato, pane, essiccazione, scaldapiatti, lievitazione impasto, marmellate/conserven, cibi congelati
- **Programma MyFavourite**
- Potenza grill 1900 (W)
- Potenza convezione 2300 (W)
- **Ricettario con 180 ricette preimpostate**
- Riscaldamento rapido automatico
- **Riscaldatore elettronico**
- **Touch Control con display LCD**
- **Funzione Heat&Hold: pronto da servire**
- **Funzione Set&Go: imposta e vai**
- Funzione prolunga cottura
- Contaminuti
- Segnale acustico di fine cottura
- **Potenza massima assorbita 3 kW**
- Sicurezza bambini
- Spegnimento automatico di sicurezza

- **Classe di efficienza energetica A+**
- **Volume 70 litri**
- CoolDoor Xtra (4 vetri termoriflettenti)
- Doppia luce alogena
- Controporta liscia con vetri estraibili



- **Termosonda per misurazione temperatura al cuore degli alimenti**
- **Guide laterali EasyEntry**
- 1 lamiera dolci - 1 leccarda - 1 teglia per cottura a vapore - 1 griglia
- Sistema OptiFlex (5 livelli di posizionamento teglie)

- Estetica Intuit Matt nero opaco



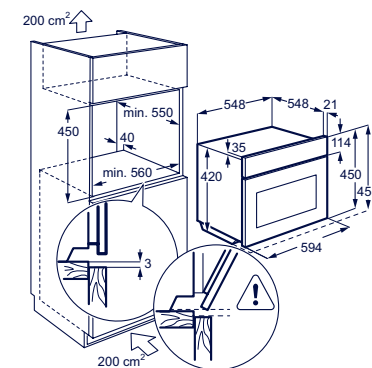
Modello	Prezzo
KOBBS 21 T	1.830,00
GBS325	99,00
TRILFSTV	80,00
E4OHDTO1	60,00
E9OOPTO1	80,00



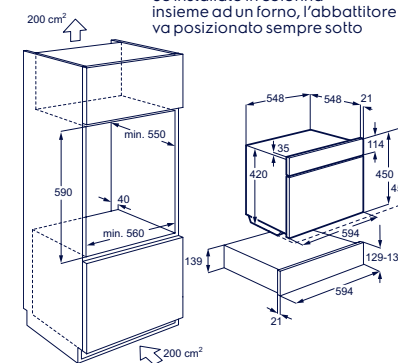
Disponibile come optional **E3OS1**  
Scopri di più nella sezione Accessori a pag 296.

Speciale spugna per pulizia  
della cavità interna inclusa nel prodotto

- **Programmi speciali per raffreddamento assistito:** vino, lattine, bottiglie
- **Programmi speciali per surgelazione assistita:** sashimi/pesce crudo (sanificazione), cubetti di ghiaccio
- **Funzioni principali** attivabili con l'utilizzo della termosonda o in base al peso dell'alimento:
  - **abbattimento delicato** fino a 5°C al cuore dell'alimento
  - **surgelazione** fino a -18°C al cuore dell'alimento
  - **abbattimento rapido** fino a 3°C al cuore dell'alimento
- Funzione sbrinamento
- **Termosonda per misurazione temperatura al cuore degli alimenti**



\*Se installato in colonna  
insieme ad un forno, l'abbattitore  
va posizionato sempre sotto



- **Comandi Touch Control Elettronici retroilluminati**
- Contaminuti
- **Temperatura interna** cavità a prodotto acceso selezionabile **fino a -35°C**
- **Capacità lorda 31 litri**
- **Capacità carico alimenti 3 kg**
- Dotazione: 2 griglie interne con dispositivo di sicurezza per bottiglie
- Speciale spugna per pulizia della cavità interna inclusa nel prodotto

- Luci LED interne
- Camera professionale in acciaio Inox
- Estetica Intuit Matt nero opaco

Modello	Prezzo
KBB 5 T	4.350,00



**Piatti sempre gustosi con la semplice aggiunta del vapore**



### Forno tradizionale

## Forno SteamBoost




La termosonda **FoodProbe** monitora perfettamente la cottura e ti permette di sapere quando il cibo ha raggiunto la giusta temperatura interna.



**Sacchetti per la cottura sottovuoto**  
Essenziali per la cottura SousVide, preservano gli ingredienti insieme a condimenti e aromi quali sale, pepe, erbe e spezie.

**Vedi sezione  
Accessori**





Forno CombiQuick® con connettività integrata  
KVLAE 00 WT

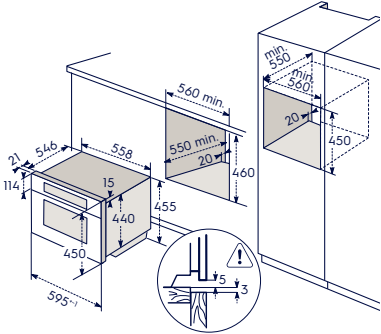


- Benefit**
- Forno multifunzione CombiQuick® con connettività integrata
  - Cavità smaltata
  - Connettività integrata



Disponibile come optional  
E4OHD01 e E9OOPT01  
Scopri di più nella sezione Accessori a pag 302/303.

- Programmi e funzioni**
- 16 funzioni di cottura:** cottura finale, convenzionale combinata a microonde, convenzionale, scongelamento combinata a microonde, grill combinata a microonde, grill, scaldavivande, liquido microonde, microonde, cottura Pizza, riscalda combinata a microonde, slow cooking, cottura ventilata, cottura ventilata combinata a microonde, doppio grill ventilato, doppio grill ventilato combinata microonde
  - 7 funzioni speciali:** gratinato, pane, essiccazione, scaldapiatti, lievitazione impasto, marmellate/conserve, cibi congelati
  - Potenza grill 1900 (W)
  - Potenza convezione 1650 (W)
  - Potenza microonde 1000 (W)
  - Ricettario con 100 ricette preimpostate**
  - Riscaldamento rapido automatico
  - Programmatore I-Text**
  - Funzione Set+Go: imposta e vai**
  - Funzione prolunga cottura
  - Contaminuti
  - Segnale acustico di fine cottura
  - Potenza massima assorbita 3 kW**
  - Sicurezza bambini
  - Spegnimento automatico di sicurezza



- Caratteristiche tecniche e dotazione interna**
- Volume 43 litri
  - CoolDoor Plus (3 vetri termoriflettenti)
  - Luce alogena
  - Controporta liscia con vetri estraibili
  - Guide laterali EasyEntry**
  - 1 lamiera dolci - 1 griglia
  - Sistema OptiFlex (4 livelli di posizionamento teglie)

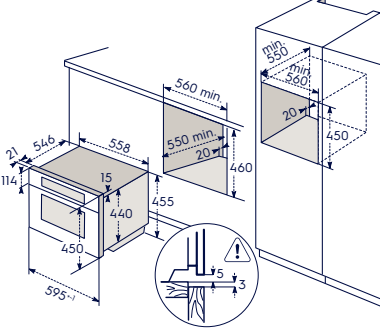
- Design**
- Estetica Intuit Matt nero opaco

Modello	Prezzo
KVLAE 00 WT	1.550,00
E4OHD01	60,00
E9OOPT01	80,00

Microonde con grill  
KVKBE 00 T



- Benefit**
- Microonde con grill
  - Cavità smaltata
- Programmi e funzioni**
- 2 funzioni di cottura:** grill, microonde
  - Programma MyFavourite**
  - Potenza grill 1900 (W)
  - Potenza microonde 1000 (W)
  - Ricettario con 28 ricette preimpostate**
  - Programmatore elettronico**
  - Touch Control con display LCD**
  - Funzione Set+Go: imposta e vai**
  - Funzione prolunga cottura
  - Contaminuti
  - Segnale acustico di fine cottura
  - Potenza massima assorbita 2 kW**
  - Sicurezza bambini
  - Spegnimento automatico di sicurezza




- Caratteristiche tecniche e dotazione interna**
- CoolDoor Plus (3 vetri termoriflettenti)
  - Luce alogena
  - Controporta liscia con vetri estraibili
  - Guide laterali EasyEntry**
  - 1 griglia
  - Sistema OptiFlex (4 livelli di posizionamento teglie)

- Design**
- Estetica Intuit Matt nero opaco



Disponibile come optional  
E4OHD01 e E9OOPT01  
Scopri di più nella sezione Accessori a pag 302/303.

Modello	Prezzo
KVKBE 00 T	1.350,00
E4OHD01	60,00
E9OOPT01	80,00



**Pizza fatta in casa, come in pizzeria**  
Il set per pizza in pietra refrattaria resistente mantiene e distribuisce il calore in maniera eccellente. Così anche la pizza fatta in casa avrà un sapore e una consistenza degni della migliore pizzeria.



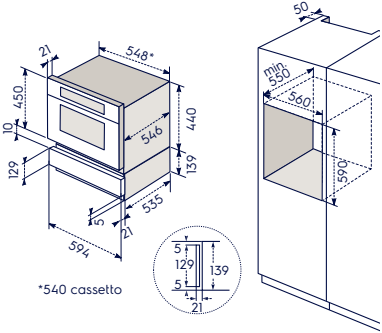
Vedi sezione Accessori

Cassetto scaldavivande  
KBD 4 T



- Benefit e funzioni**
- 6 coperti**
  - 5 funzioni:** scongelamento, riscaldamento tazze e bicchieri, riscaldamento piatti, mantenimento in caldo alimenti, riscaldamento alimenti
  - Funzioni speciali: lievitazione, fermentazione, yogurt
- Programmi**
- Regolazione temperatura da 30°C a 80°C**
  - Spia di funzionamento

- Caratteristiche tecniche**
- 14 cm di altezza**
- Design**
- Apertura push/pull
  - Pannello frontale regolabile in altezza e profondità
  - Base con tappetino antiscivolo integrato
  - Estetica Intuit Matt nero opaco



\*nel caso in cui un compatto ed il cassetto vengano affiancati ad un forno da 60 o ad un ulteriore combinazione compatto ed un cassetto



Modello	Prezzo
KBD 4 T	700,00

\*La funzione connettività è disponibile esclusivamente sui modelli CombiQuick con display TFT touch e display LCD (VCU). Per ulteriori informazioni rivolgersi al rivenditore.



## Macchina da Caffè automatica KBC 65 T

PR



### Benefit

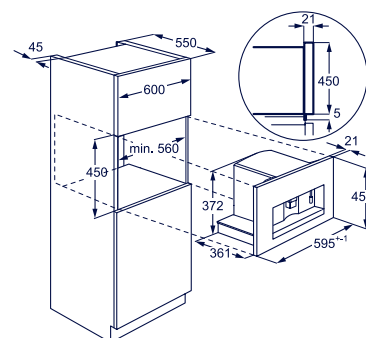
- Funzioni: caffè singolo, doppio, caraffa, cappuccino, caffelatte, funzione caraffa per caffè americano (fino a 6 persone)
- **Funzione Aroma**, personalizzabile per ogni bevanda
- **Speciale caraffa latte** (cappuccinatore automatico)
- Regolazione quantità caffè per ogni bevanda
- Erogazione acqua calda
- Regolazione della temperatura del caffè
- Selezione del grado di macinatura

### Caratteristiche tecniche

- Lavaggio automatico
- Auto accensione e auto spegnimento
- **Alimentazione caffè in chicchi (200 gr)**
- **Serbatoio acqua capacità 1,8 litri**

### Design

- **Programmatore elettronico Touch Control retroilluminato con display LCD**
- Illuminazione a LED
- Estetica Intuit Matt nero opaco



Modello	Prezzo
KBC 65 T	2.250,00

## Cantina Vino KBW 5 T

PR



### Caratteristiche tecniche

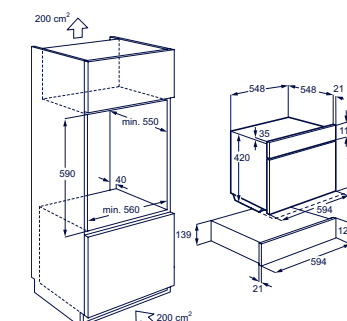
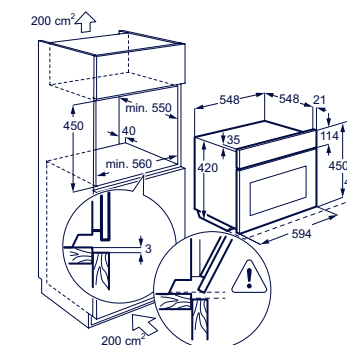
- **45 cm di altezza**
- **Classe di efficienza energetica A++**
- **Capacità totale 18 bottiglie**
- **Volume lordo totale 52 litri**
- Temperatura regolabile da 5° a 20°C
- **Silenziosità 39 dB(A)**

### Funzioni

- Flessibilità di stivare grandi bottiglie
- 2 ripiani removibili in legno su guide telescopiche - 1 ripiano in plastica
- Controllo elettronico della temperatura su display LCD Touch Control
- Indicazione digitale della temperatura
- Indicatore porta aperta
- Ventilazione interna

### Design

- 2 guide telescopiche
- Illuminazione a LED
- Porta con doppio vetro contro i raggi UV
- Estetica Intuit Matt nero opaco




Modello	Prezzo
KBW 5 T	1.850,00

Estetica coordinata  
per la Collezione Matt Range

### Luce LED

Illumina a giorno il vano  
interno della cantina vino





# Forno SteamPro con telecamera CookView® e connettività integrata

Con l'innovativo forno SteamPro dotato di telecamera CookView® e connettività integrata, non dovrai più tirare ad indovinare il programma di cottura per preparare i tuoi piatti preferiti.

Sarà il forno ad impostare e scandire ogni passaggio di cottura, per risultati sempre eccellenti.

Risultati uniformi, grandi ricette, facilità estrema.

## Monitora la cottura da remoto

Non perderai di vista nessun dettaglio grazie alla telecamera CookView®. Il forno SteamPro con connettività integrata e telecamera CookView® ti assicurerà risultati di cottura strabilianti, da vero Chef e la serenità di cucinare senza pensieri. Il forno si connette alla rete Wi-Fi e, grazie alla telecamera interna e all'App My Electrolux Kitchen, ti permette di monitorare e regolare le impostazioni di cottura direttamente dal cellulare. Così, anziché perdere tempo a sbirciare dentro al forno, potrai dedicarti alla preparazione di salse e contorni.

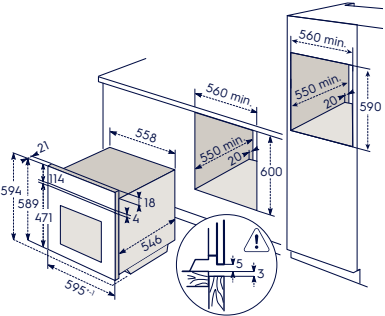
Forno SteamPro con connettività integrata **PR**  
KOAAS 31 CX



- Benefit**
- Forno multifunzione SteamPro con telecamera CookView® e connettività integrata
  - Funzioni di cottura a vapore
  - Funzione cottura sottovuoto e Steamify
  - 2 cicli di pulizia a vapore + decalcificazione
  - Telecamera CookView® connessa
  - Connettività integrata
  - Sensore di umidità
  - Termosonda FoodProbe
  - Guide telescopiche ad estensione totale
  - Chiusura porta VelvetClosing®

- Programmi e funzioni**
- **17 funzioni di cottura:** cottura finale, convenzionale, scongelamento, 100% vapore, grill, 40% vapore, 50% vapore, 25% vapore, scaldavivande, cottura ventilata umida, cottura Pizza, slow cooking, cottura sottovuoto, rigenera a vapore, Steamify, cottura ventilata, doppio grill ventilato
  - **8 funzioni speciali:** gratinato, pane, essiccazione, scaldapiatti, lievitazione impasto, marmellate/conserve, yogurt, cibi congelati
  - Potenza grill 1900 (W)
  - Potenza convezione 2400 (W)
  - Ricettario con 260 ricette preimpostate
  - Riscaldamento rapido automatico
  - Programmatore I-Tex
  - Funzione Set+Go: imposta e vai
  - Funzione prolunga cottura
  - Contaminuti
  - Segnale acustico di fine cottura
  - Potenza massima assorbita 3 kW
  - Sicurezza bambini
  - Spegnimento automatico di sicurezza

- Caratteristiche tecniche e dotazione interna**
- Classe di efficienza energetica A++
  - Volume 70 litri
  - CoolDoor Xtra (4 vetri termoriflettenti)
  - Doppia luce alogena
  - Controporta liscia con vetri estraibili

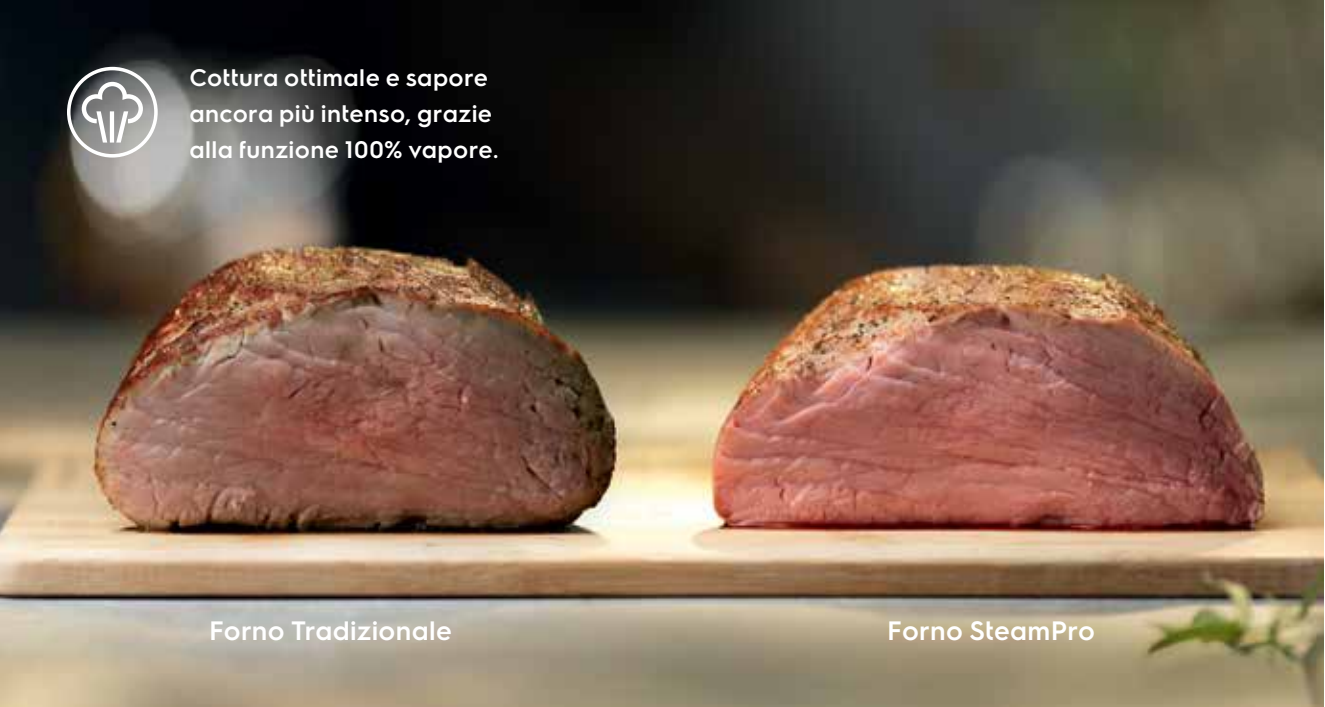


- Termosonda per misurazione temperatura al cuore degli alimenti
- Guide laterali EasyEntry
- 1 lamiera dolci - 1 leccarda - 1 teglia per cottura a vapore - 1 griglia
- Sistema OptiFlex (5 livelli di posizionamento teglie)

- Design**
- Estetica Intuit vetro nero con finiture inox antimpronta

Disponibile come optional  
**GBS325, TRILFSTV, E4OHD01 e E9OOPT01**  
Scopri di più nella sezione Accessori a pag 302/303.

Modello	Prezzo
KOAAS 31 CX	2.350,00
GBS325	99,00
TRILFSTV	80,00
E4OHD01	60,00
E9OOPT01	80,00



**Non perderai di vista nessun dettaglio con la telecamera CookView®\***  
La nostra tecnologia innovativa invia le immagini in tempo reale su qualsiasi supporto connesso al forno, per monitorare la cottura in remoto.



\* Funzione disponibile su modelli selezionati, per ulteriori informazioni rivolgersi al rivenditore.



# Collezione Intuit estetica in vetro nero

Gli elettrodomestici della Collezione Intuit coniugano il know how tecnologico di Electrolux ad una estetica lineare e pulita. La finitura in vetro nero profilata in acciaio inox è pensata per chi ricerca soluzioni moderne e minimali, superfici pulite e molto eleganti.



## Forno SteamPro KOABS 31 X

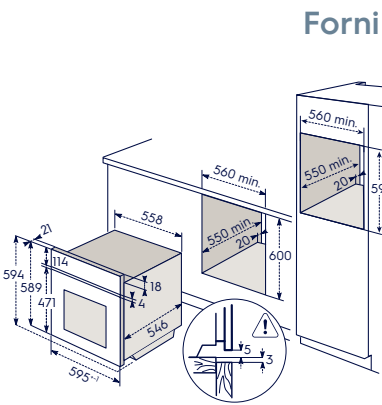


- Benefit**
- Forno multifunzione SteamPro
  - Funzioni di cottura a vapore
  - Funzione cottura sottovuoto
  - 3 cicli di pulizia a vapore + decalcificazione
  - Sensore di umidità
  - Termosonda FoodProbe
  - Guide telescopiche ad estensione totale
  - Chiusura porta VelvetClosing®

Disponibile come optional  
GBS325, TRILFSTV, E4OHD01 e E9OOPT01  
Scopri di più nella sezione Accessori a pag 302/303.

- Programmi e funzioni**
- **16 funzioni di cottura:** cottura finale, convenzionale, scongelamento, 100% vapore, grill, 40% vapore, 50% vapore, 25% vapore, scaldavivande, cottura ventilata umida, cottura Pizza, slow cooking, cottura sottovuoto, rigenera a vapore, cottura ventilata, doppio grill ventilato
  - **8 funzioni speciali:** gratinato, pane, essiccazione, scaldapiatti, lievitazione impasto, marmellate/conservare, yogurt, cibi congelati
  - **Programma MyFavourite**
  - Potenza grill 1900 (W)
  - Potenza convezione 2400 (W)
  - **Ricettario con 190 ricette preimpostate**
  - Riscaldamento rapido automatico
  - **Programmatore elettronico Touch Control con display LCD**
  - **Funzione Heat&Hold: pronto da servire**
  - **Funzione Set+Go: imposta e vai**
  - Funzione prolunga cottura
  - Contaminuti
  - Segnale acustico di fine cottura
  - **Potenza massima assorbita 3 kW**
  - Sicurezza bambini
  - Spegnimento automatico di sicurezza

- Caratteristiche tecniche e dotazione interna**
- **Classe di efficienza energetica A+**
  - **Volume 70 litri**
  - CoolDoor Xtra (4 vetri termoriflettenti)



- Doppia luce alogena
- Controporta liscia con vetri estraibili
- **Termosonda per misurazione temperatura al cuore degli alimenti**
- **Guide laterali EasyEntry**
- 1 lamiera dolci - 1 leccarda - 1 teglia per cottura a vapore - 1 griglia
- Sistema OptiFlex (5 livelli di posizionamento teglie)

**Design**

- Estetica Intuit vetro nero con finiture inox antimpronta

Modello	Prezzo
KOABS 31 X	1.780,00
GBS325	99,00
TRILFSTV	80,00
E4OHD01	60,00
E9OOPT01	80,00

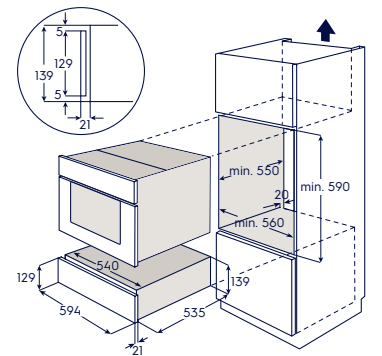
## Cassetto per il sottovuoto professionale KBV 4 X



- Benefit e funzioni**
- **Sistema di sottovuoto professionale a campana con pompa ad olio (portata 3 mc/h)**
  - **3 livelli di sottovuoto:** MAX, MED, MIN
  - **3 livelli di sigillatura** (per buste di diverso spessore)
  - Unica tecnologia che permette il sottovuoto di liquidi
  - Speciale programma marinatura/infusione (8 min.)
  - Solo saldatura
  - Possibilità di mettere sottovuoto vasi in vetro con guarnizione siliconica o tappi a vite
  - Possibilità di utilizzare speciali contenitori in plastica per il sottovuoto esterno

- Caratteristiche tecniche**
- **14 cm di altezza**
  - Programmatore Touch Control
  - Pompa BUSCH (Made in Germany)
  - Piastra per riduzione volume cavità
  - **25 buste grandi (35X25 cm) e 25 buste medie (20X30 cm) per cottura e conservazione (-40/+120 °C)**

- Design**
- Apertura push-pull
  - Camera in acciaio AISI 305
  - Estetica Intuit vetro nero con finiture inox antimpronta



Dimensione vasca interna 408x276x72 mm (lpxh)

Modello	Prezzo
KBV 4 X	2.990,00



Forno SteamBoost  
KOBBS 21 X

PR

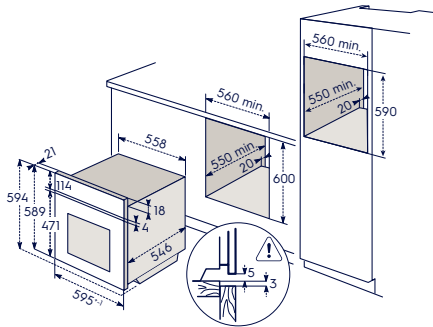


- Benefit**
- Forno multifunzione SteamBoost
  - Funzioni di cottura a vapore
  - 2 cicli di pulizia a vapore + decalcificazione
  - **Termosonda FoodProbe**
  - Chiusura porta VelvetClosing®

Disponibile come optional  
**GBS325, TRILFSTV, E4OHD01 e E9OOPT01**  
Scopri di più nella sezione Accessori a pag 302/303.

- Programmi e funzioni**
- **14 funzioni di cottura:** cottura finale, convenzionale, scongelamento, 100% vapore, grill, 40% vapore, 25% vapore, scaldavivande, cottura ventilata umida, cottura Pizza, slow cooking, rigenera vapore, cottura ventilata, doppio grill ventilato
  - **7 funzioni speciali:** gratinato, pane, essiccazione, scaldapiatti, lievitazione impasto, marmellate/conserven, cibi congelati
  - **Programma MyFavourite**
  - Potenza grill 1900 (W)
  - Potenza convezione 2400 (W)
  - **Ricettario con 180 ricette preimpostate**
  - Riscaldamento rapido automatico
  - **Programmatore elettronico Touch Control con display LCD**
  - **Funzione Heat&Hold: pronto da servire**
  - **Funzione Set+Go: imposta e vai**
  - Funzione prolunga cottura
  - Contaminuti
  - Segnale acustico di fine cottura
  - **Potenza massima assorbita 3 kW**
  - Sicurezza bambini
  - Spegnimento automatico di sicurezza

- Caratteristiche tecniche e dotazione interna**
- **Classe di efficienza energetica A+**
  - **Volume 70 litri**
  - CoolDoor Xtra (4 vetri termoriflettenti)
  - Doppia luce alogena
  - Controporta liscia con vetri estraibili



- **Termosonda per misurazione temperatura al cuore degli alimenti**
- **Guide laterali EasyEntry**
- 1 lamiera dolci - 1 leccarda - 1 teglia per cottura a vapore - 1 griglia
- Sistema OptiFlex (5 livelli di posizionamento teglie)

- Design**
- Estetica Intuit vetro nero con finiture inox antimpronta

Modello	Prezzo
KOBBS 21 X	1.680,00
GBS325	99,00
TRILFSTV	80,00
E4OHD01	60,00
E9OOPT01	80,00

Forno SteamCrisp pirolitico  
KOCDP 60 X

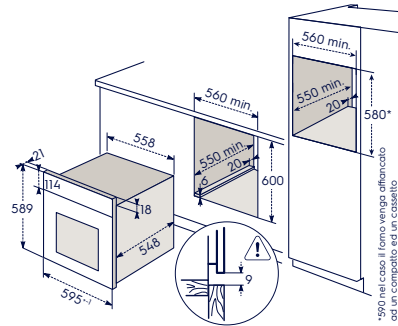
PR



Disponibile come optional  
**S.STEAMKIT**  
Scopri di più nella sezione Accessori a pag 302/303.

- Benefit**
- Forno multifunzione SteamCrisp pirolitico
  - Funzione di cottura a vapore
  - 2 cicli di pulizia pirolitica
  - Funzione Pyrotime con contacicli
  - **Termosonda FoodProbe**
  - Chiusura porta VelvetClosing®
- Programmi e funzioni**
- **8 funzioni di cottura:** cottura finale, convenzionale, scongelamento, cottura ventilata umida, cottura Pizza, 25% vapore, cottura ventilata, doppio grill ventilato
  - Potenza grill 1900 (W)
  - Potenza convezione 1900 (W)
  - Riscaldamento rapido automatico
  - **Programmatore inizio-fine cottura con display digitale**
  - Contaminuti
  - Segnale acustico di fine cottura
  - **Potenza massima assorbita 2,98 kW**
  - Sicurezza bambini
  - Spegnimento automatico di sicurezza

- Caratteristiche tecniche e dotazione interna**
- **Classe di efficienza energetica A+**
  - **Volume 72 litri**
  - CoolDoor Plus (3 vetri termoriflettenti)
  - **InfiSpace®: vano cottura e teglia XL**
  - Luce alogena
  - Controporta liscia con vetri estraibili
  - **Termosonda per misurazione temperatura al cuore degli alimenti**



- **Guide laterali EasyEntry**
- 1 lamiera dolci - 1 leccarda - 1 griglia
- Sistema OptiFlex (5 livelli di posizionamento teglie)

- Design**
- Manopole push/pull
  - Estetica Intuit vetro nero con finiture inox antimpronta

Modello	Prezzo
KOCDP 60 X	1.250,00
S.STEAMKIT	200,00

Forno SteamCrisp  
KOCBH 20 X

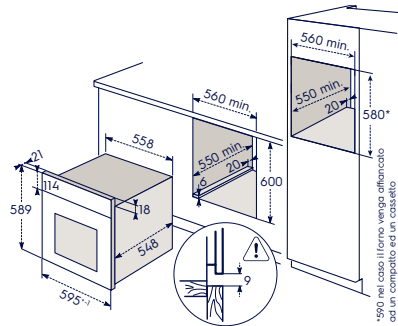


- Benefit**
- Forno multifunzione SteamCrisp
  - Funzione di cottura a vapore
  - Smalto Easy to Clean/Funzione Acqua Cleaning
  - Chiusura porta VelvetClosing®

Disponibile come optional  
**S.STEAMKIT, TRILV, TR2LV e TR3LV**  
Scopri di più nella sezione Accessori a pag 302/303.

- Programmi e funzioni**
- **12 funzioni di cottura:** cottura finale, convenzionale, scongelamento, grill, 25% vapore, scaldavivande, cottura ventilata umida, cottura Pizza, slow cooking, rigenera a vapore, cottura ventilata, doppio grill ventilato
  - **7 funzioni speciali:** gratinato, pane, essiccazione, scaldapiatti, lievitazione impasto, marmellate/conserven, cibi congelati
  - **Programma MyFavourite**
  - Potenza grill 2300 (W)
  - Potenza convezione 1900 (W)
  - **Ricettario con 77 ricette preimpostate**
  - Riscaldamento rapido automatico
  - **Programmatore elettronico Touch Control con display LCD**
  - **Funzione Heat&Hold: pronto da servire**
  - **Funzione Set+Go: imposta e vai**
  - Funzione prolunga cottura
  - Contaminuti
  - Segnale acustico di fine cottura
  - **Potenza massima assorbita 2,48 kW**
  - Sicurezza bambini
  - Spegnimento automatico di sicurezza

- Caratteristiche tecniche e dotazione interna**
- **Classe di efficienza energetica A+**
  - **Volume 72 litri**
  - CoolDoor Plus (3 vetri termoriflettenti)
  - **InfiSpace®: vano cottura e teglia XL**



- Luce alogena
- Controporta liscia con vetri estraibili
- **Guide laterali EasyEntry**
- 1 lamiera dolci - 1 leccarda - 1 griglia
- Sistema OptiFlex (5 livelli di posizionamento teglie)

- Design**
- Estetica Intuit vetro nero con finiture inox antimpronta

Modello	Prezzo
KOCBH 20 X	1.190,00
S.STEAMKIT	200,00
TRILV	40,00
TR2LV	60,00
TR3LV	80,00



\* Funzione disponibile su modelli selezionati, per ulteriori informazioni rivolgersi al rivenditore.



Forno SurroundCook® pirolitico  
KOFCP 20 X



Benefit

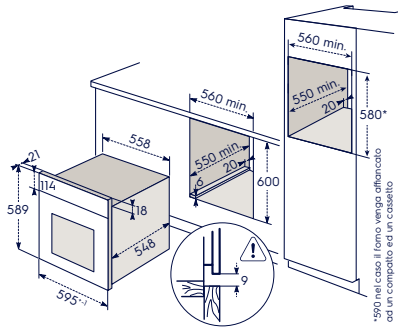
- Forno multifunzione SurroundCook® pirolitico
- 3 cicli di pulizia pirolitica
- Funzione Pyrotime con contacicli
- Chiusura porta VelvetClosing®

Programmi e funzioni

- **11 funzioni di cottura:** cottura finale, convenzionale, scongelamento, grill rapido, grill, scaldavivande, cottura ventilata umida, cottura Pizza, slow cooking, cottura ventilata, doppio grill ventilato
- **Programma MyFavourite**
- Potenza grill 1900 (W)
- Potenza convezione 2400 (W)
- **Ricettario con 9 ricette preimpostate**
- Riscaldamento rapido automatico
- **Programmatore elettronico Touch Control con display LCD**
- Contaminuti
- Segnale acustico di fine cottura
- **Potenza massima assorbita 2,95 kW**
- Sicurezza bambini
- Spegnimento automatico di sicurezza

Caratteristiche tecniche e dotazione interna

- **Classe di efficienza energetica A+**
- **Volume 72 litri**
- CoolDoor Plus (3 vetri termoriflettenti)
- **InfiSpace®: vano cottura e teglia XL**
- Luce alogena



- Controporta liscia con vetri estraibili
- **Guide laterali EasyEntry**
- 1 lamiera dolci - 1 leccarda - 1 griglia
- Sistema OptiFlex (5 livelli di posizionamento teglie)

Design

- Estetica Intuit vetro nero con finiture inox antimpronta

Modello	Prezzo
KOFCP 20 X	1.160,00

Forno SurroundCook® pirolitico  
KOFCP 00 RX



Benefit

- Forno multifunzione SurroundCook® pirolitico
- Apertura porta a libro
- 3 cicli di pulizia pirolitica
- Funzione Pyrotime con contacicli

Programmi e funzioni

- **11 funzioni di cottura:** cottura finale, convenzionale, scongelamento, grill rapido, grill, scaldavivande, cottura ventilata umida, cottura Pizza, slow cooking, cottura ventilata, doppio grill ventilato
- **Programma MyFavourite**
- Potenza grill 1900 (W)
- Potenza convezione 2400 (W)
- **Ricettario con 9 ricette preimpostate**
- Riscaldamento rapido automatico
- **Programmatore elettronico Touch Control con display LCD**
- Contaminuti
- Segnale acustico di fine cottura
- **Potenza massima assorbita 2,96 kW**
- Sicurezza bambini
- Spegnimento automatico di sicurezza

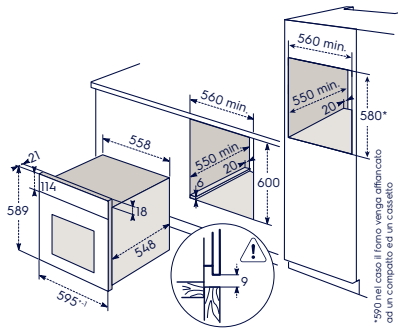
Caratteristiche tecniche e dotazione interna

- **Classe di efficienza energetica A+**
- **Volume 72 litri**
- CoolDoor Plus (3 vetri termoriflettenti)
- **InfiSpace®: vano cottura e teglia XL**
- Luce alogena
- Controporta liscia con vetri estraibili
- **Guide laterali EasyEntry**
- 1 lamiera dolci - 1 leccarda - 1 griglia
- Sistema OptiFlex (5 livelli di posizionamento teglie)
- Incernieramento porta a destra

Design

- Estetica Intuit vetro nero con finiture inox antimpronta

KOFCP 00 LX - Incernieramento porta a sinistra



Cottura uniforme

La ventola garantisce una circolazione del calore uniforme e costante

Forno tradizionale

Forno SurroundCook®



KOFCP 00 LX

Modello	Prezzo
KOFCP 00 RX	1.160,00
KOFCP 00 LX	1.160,00



Forno SteamCrisp  
KOCDH 60 X



Benefit

- Forno multifunzione SteamCrisp
- Funzione di cottura a vapore
- Smalto Easy to Clean/Funzione Acqua Cleaning
- Chiusura porta VelvetClosing®

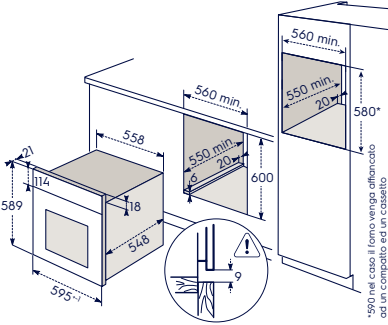
Programmi e funzioni

- **9 funzioni di cottura:** cottura finale, convenzionale, scongelamento, grill rapido, cottura ventilata umida, cottura Pizza, 25% vapore, cottura ventilata, doppio grill ventilato
- Potenza grill 2300 (W)
- Potenza convezione 1900 (W)
- Riscaldamento rapido automatico
- **Programmatore inizio-fine cottura con display digitale**
- Contaminuti
- Segnale acustico di fine cottura
- **Potenza massima assorbita 2,98 kW**
- Sicurezza bambini
- Spegnimento automatico di sicurezza

Caratteristiche tecniche e dotazione interna

- **Classe di efficienza energetica A+**
- **Volume 72 litri**
- CoolDoor Plus (3 vetri termoriflettenti)
- **Infispace®: vano cottura e teglia XL**
- Luce alogena
- Controporta liscia con vetri estraibili
- **Guide laterali EasyEntry**

Disponibile come optional  
**S.STEAMKIT, TR1LV, TR2LV e TR3LV**  
Scopri di più nella sezione Accessori a pag 302/303.



- 1 lamiera dolci - 1 leccarda - 1 griglia
- Sistema OptiFlex (5 livelli di posizionamento teglie)

Design

- Manopole push/pull
- Estetica Intuit vetro nero con finiture inox antimpronta

Modello	Prezzo
KOCDH 60 X	1.050,00
S.STEAMKIT	200,00
TR1LV	40,00
TR2LV	60,00
TR3LV	80,00

Forno SteamCrisp  
KOCFH 60 X



Benefit

- Forno multifunzione SteamCrisp
- Funzione di cottura a vapore
- Smalto Easy to Clean/Funzione Acqua Cleaning
- Chiusura porta VelvetClosing®

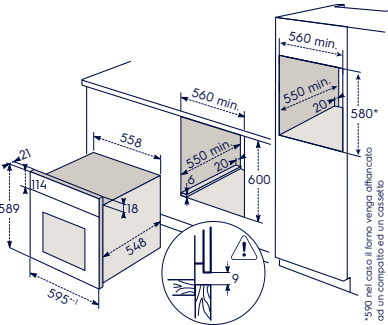
Programmi e funzioni

- **8 funzioni di cottura:** cottura finale, convenzionale, grill rapido, cottura ventilata umida, cottura Pizza, 25% vapore, cottura ventilata, doppio grill ventilato
- Potenza grill 1700 (W)
- Potenza convezione 2400 (W)
- **Programmatore inizio-fine cottura con display digitale**
- Contaminuti
- Segnale acustico di fine cottura
- **Potenza massima assorbita 2,78 kW**

Caratteristiche tecniche e dotazione interna

- **Classe di efficienza energetica A**
- **Volume 72 litri**
- **Infispace®: vano cottura e teglia XL**
- Luce alogena
- Controporta liscia con vetri estraibili
- **Guide laterali EasyEntry**
- 1 lamiera dolci - 1 leccarda - 1 griglia
- Sistema OptiFlex (5 livelli di posizionamento teglie)

Disponibile come optional  
**S.STEAMKIT, TR1LV, TR2LV e TR3LV**  
Scopri di più nella sezione Accessori a pag 302/303.



Design

- Manopole push/pull
- Estetica Intuit vetro nero con finiture inox antimpronta

Modello	Prezzo
KOCFH 60 X	990,00
S.STEAMKIT	200,00
TR1LV	40,00
TR2LV	60,00
TR3LV	80,00

Forno SurroundCook®  
KOFCH 30 X



Benefit

- Forno multifunzione SurrondCook®
- Smalto Easy to Clean/Funzione Acqua Cleaning
- Guide telescopiche ad estensione parziale a 1 livello
- Chiusura porta VelvetClosing®

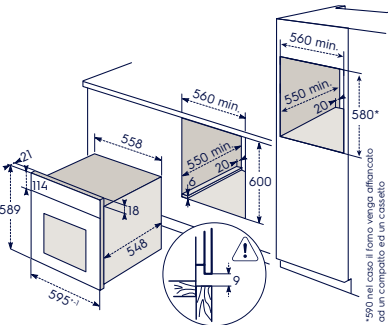
Programmi e funzioni

- **11 funzioni di cottura:** cottura finale, convenzionale, scongelamento, grill rapido, grill, scaldavivande, cottura ventilata umida, cottura Pizza, slow cooking, cottura ventilata, doppio grill ventilato
- **Programma MyFavourite**
- Potenza grill 2300 (W)
- Potenza convezione 1900 (W)
- **Ricettario con 9 ricette preimpostate**
- Riscaldamento rapido automatico
- **Programmatore elettronico Touch Control con display LCD**
- Contaminuti
- Segnale acustico di fine cottura
- **Potenza massima assorbita 2,48 kW**
- Sicurezza bambini
- Spegnimento automatico di sicurezza

Caratteristiche tecniche e dotazione interna

- **Classe di efficienza energetica A+**
- **Volume 72 litri**
- CoolDoor Plus (3 vetri termoriflettenti)
- **Infispace®: vano cottura e teglia XL**

Disponibile come optional  
**TR1LV, TR2LV e TR3LV**  
Scopri di più nella sezione Accessori a pag 302/303.



- Luce alogena
- Controporta liscia con vetri estraibili
- **Guide laterali EasyEntry**
- 1 lamiera dolci - 1 leccarda - 1 griglia
- Sistema OptiFlex (5 livelli di posizionamento teglie)

Design

- Estetica Intuit vetro nero con finiture inox antimpronta

Modello	Prezzo
KOFCH 30 X	1.020,00
TR1LV	40,00
TR2LV	60,00
TR3LV	80,00

Forno SurroundCook® pirolitico  
KOFDP 60 X



Benefit

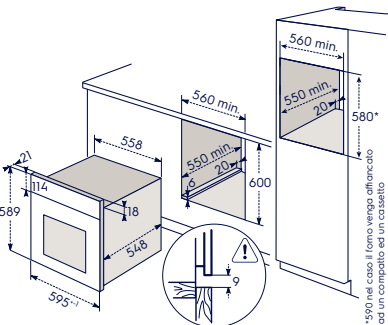
- Forno multifunzione SurrondCook®
- 2 cicli di pulizia pirolitica
- Funzione Pyrotime con contacicli
- Chiusura porta VelvetClosing®

Programmi e funzioni

- **8 funzioni di cottura:** cottura finale, convenzionale, scongelamento, grill rapido, cottura ventilata umida, cottura Pizza, cottura ventilata, doppio grill ventilato
- Potenza grill 1900 (W)
- Potenza convezione 2400 (W)
- Riscaldamento rapido automatico
- **Programmatore inizio-fine cottura con display digitale**
- Contaminuti
- Segnale acustico di fine cottura
- **Potenza massima assorbita 2,95 kW**
- Sicurezza bambini
- Spegnimento automatico di sicurezza

Caratteristiche tecniche e dotazione interna

- **Classe di efficienza energetica A+**
- **Volume 72 litri**
- CoolDoor Plus (3 vetri termoriflettenti)
- **Infispace®: vano cottura e teglia XL**
- Luce alogena
- Controporta liscia con vetri estraibili



- **Guide laterali EasyEntry**
- 1 lamiera dolci - 1 leccarda - 1 griglia
- Sistema OptiFlex (5 livelli di posizionamento teglie)

Design

- Manopole push/pull
- Estetica Intuit vetro nero con finiture inox antimpronta

Modello	Prezzo
KOFDP 60 X	970,00



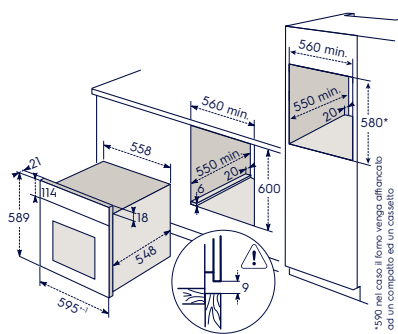
Forno SteamBake  
KODDH 60 X



Disponibile come optional  
TR1LV, TR2LV e TR3LV  
Scopri di più nella sezione Accessori a pag 302/303.

- Benefit**
- Forno multifunzione SteamBake
  - Smalto Easy to Clean/Funzione Acqua Cleaning
  - Chiusura porta VelvetClosing®
- Programmi e funzioni**
- **9 funzioni di cottura:** cottura finale, convenzionale, scongelamento, grill, carne, cottura ventilata umida, cottura Pizza, cottura ventilata con SteamBake, doppio grill ventilato
  - Potenza grill 2300 (W)
  - Potenza convezione 2400 (W)
  - Riscaldamento rapido automatico
  - **Programmatore inizio-fine cottura con display digitale**
  - Contaminuti
  - Segnale acustico di fine cottura
  - **Potenza massima assorbita 2,98 kW**
  - Sicurezza bambini
  - Spegnimento automatico di sicurezza

- Caratteristiche tecniche e dotazione interna**
- **Classe di efficienza energetica A+**
  - **Volume 72 litri**
  - CoolDoor Plus (3 vetri termoriflettenti)
  - **InfiSpace®: vano cottura e teglia XL**
  - Luce alogena
  - Controporta liscia con vetri estraibili
  - **Guide laterali EasyEntry**
  - 1 lamiera dolci - 1 leccarda - 1 griglia
  - Sistema OptiFlex (5 livelli di posizionamento teglie)



- Design**
- Manopole push/pull
  - Estetica Intuit vetro nero con finiture inox antimpronta

Modello	Prezzo
KODDH 60 X	920,00
TR1LV	40,00
TR2LV	60,00
TR3LV	80,00

Forno SurroundCook®  
KOFEH 60 X

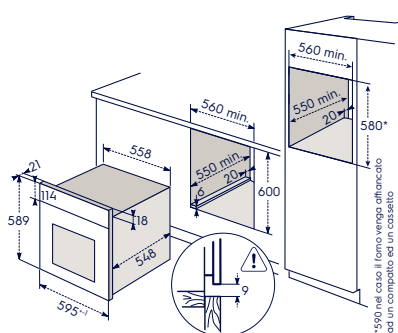


Disponibile come optional  
TR1LV, TR2LV e TR3LV  
Scopri di più nella sezione Accessori a pag 302/303.

- Benefit**
- Forno multifunzione SurrondCook®
  - Smalto Easy to Clean/Funzione Acqua Cleaning
  - Chiusura porta VelvetClosing®
- Programmi e funzioni**
- **8 funzioni di cottura:** cottura finale, convenzionale, grill rapido, grill, cottura ventilata umida, cottura Pizza, cottura ventilata, doppio grill ventilato
  - Potenza grill 1700 (W)
  - Potenza convezione 1900 (W)
  - **Programmatore inizio-fine cottura con display digitale**
  - Contaminuti
  - **Potenza massima assorbita 2,48 kW**

- Caratteristiche tecniche e dotazione interna**
- **Classe di efficienza energetica A**
  - **Volume 72 litri**
  - **InfiSpace®: vano cottura e teglia XL**
  - Luce alogena
  - Controporta liscia con vetri estraibili
  - **Guide laterali EasyEntry**
  - 1 lamiera dolci - 1 leccarda - 1 griglia
  - Sistema OptiFlex (5 livelli di posizionamento teglie)

- Design**
- Manopole push/pull
  - Estetica Intuit vetro nero con finiture inox antimpronta



- KOFEH 60 W**
- Estetica bianca con manopole inox
  - Potenza convezione 2400 (W)
  - Segnale acustico di fine cottura
  - Potenza massima assorbita 2,79 kW
  - Controporta liscia con vetri estraibili

Modello	Prezzo
KOFEH 60 X	860,00
KOFEH 60 W	860,00
TR1LV	40,00
TR2LV	60,00
TR3LV	80,00



KOFEH 60 W

Forno SurrondCook® Full Glass  
FQ 203 BEV



Disponibile come optional  
TR1LV, TR2LV e TR3LV  
Scopri di più nella sezione Accessori a pag 302/303.

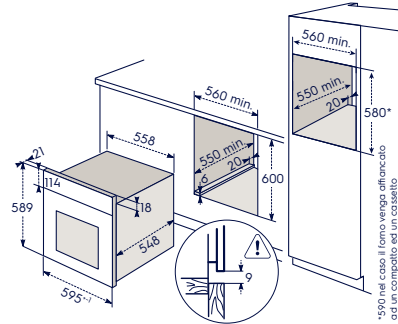


FQ 203 NEV

- Benefit**
- Forno multifunzione SurrondCook®
  - Smalto Easy to Clean/Funzione Acqua Cleaning
  - Chiusura porta VelvetClosing®

- Programmi e funzioni**
- **12 funzioni di cottura:** cottura finale, convenzionale, scongelamento, ECO grill, grill rapido, grill, scaldavivande, slow cooking, cottura ventilata umida, cottura Pizza, cottura ventilata, doppio grill ventilato
  - **Programma MyFavourite**
  - Potenza grill 2300 (W)
  - Potenza convezione 2400 (W)
  - **Ricettario con 9 ricette preimpostate**
  - Riscaldamento rapido automatico
  - **Programmatore elettronico Touch Control con display LCD**
  - Contaminuti
  - Segnale acustico di fine cottura
  - **Potenza massima assorbita 2,48 kW**
  - Sicurezza bambini
  - Spegnimento automatico di sicurezza

- Caratteristiche tecniche e dotazione interna**
- **Classe di efficienza energetica A+**
  - **Volume 72 litri**
  - CoolDoor Plus (3 vetri termoriflettenti)
  - **InfiSpace®: vano cottura e teglia XL**
  - Doppia luce alogena



- Controporta liscia con vetri estraibili
- 1 lamiera dolci - 1 leccarda - 1 griglia
- Sistema OptiFlex (5 livelli di posizionamento teglie)

- Design**
- Quadro
  - Estetica vetro bianco

- FQ 203 NEV**
- Estetica nera
  - Ricettario con 11 ricette preimpostate

Modello	Prezzo
FQ 203 BEV	1.005,00
FQ 203 NEV	1.005,00
TR1LV	40,00
TR2LV	60,00
TR3LV	80,00

Forno SurroundCook® con E-Motion® Handle  
FQ 203 IXEV

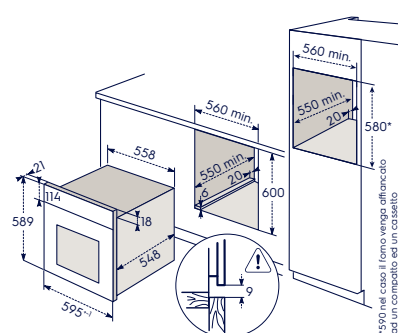


Disponibile come optional  
TR1LV, TR2LV e TR3LV  
Scopri di più nella sezione Accessori a pag 302/303.

- Benefit**
- Forno multifunzione SurrondCook®
  - **Maniglia integrata push/pull E-Motion®**
  - Smalto Easy to Clean/Funzione Acqua Cleaning
  - Chiusura porta VelvetClosing®

- Programmi e funzioni**
- **12 funzioni di cottura:** cottura finale, convenzionale, scongelamento, ECO grill, grill rapido, grill, scaldavivande, slow cooking, cottura ventilata umida, cottura Pizza, cottura ventilata, doppio grill ventilato
  - **Programma MyFavourite**
  - Potenza grill 2300 (W)
  - Potenza convezione 2400 (W)
  - **Ricettario con 9 ricette preimpostate**
  - Riscaldamento rapido automatico
  - **Programmatore elettronico Touch Control con display LCD**
  - Contaminuti
  - Segnale acustico di fine cottura
  - **Potenza massima assorbita 2,48 kW**
  - Sicurezza bambini
  - Spegnimento automatico di sicurezza

- Caratteristiche tecniche e dotazione interna**
- **Classe di efficienza energetica A+**
  - **Volume 72 litri**
  - CoolDoor Plus (3 vetri termoriflettenti)
  - **InfiSpace®: vano cottura e teglia XL**
  - Luce alogena



- Controporta liscia con vetri estraibili
- 1 lamiera dolci - 1 leccarda - 1 griglia
- Sistema OptiFlex (5 livelli di posizionamento teglie)

- Design**
- Quadro
  - Estetica inox antimpronta

Modello	Prezzo
FQ 203 IXEV	960,00
TR1LV	40,00
TR2LV	60,00
TR3LV	80,00



# Collezione Intuit estetica inox

Gli elettrodomestici della Collezione Intuit coniugano il know how tecnologico di Electrolux ad una estetica lineare e pulita. La finitura in acciaio inox antimpronta è pensata per chi ricerca soluzioni classiche e minimali.



Manopole push/pull e interfaccia intuitiva

Maniglia in acciaio inox

## Forno SteamCrisp KOCGS 60 TX

PR



Esclusivo



Disponibile come optional  
**S.STEAMKIT, TR1LV, TR2LV e TR3LV**  
Scopri di più nella sezione Accessori a pag 302/303.

- Benefit**
- Forno multifunzione SteamCrisp
  - Funzione di cottura a vapore
  - Smalto Easy to Clean/Funzione Acqua Cleaning
  - Chiusura porta VelvetClosing®

- Programmi e funzioni**
- **9 funzioni di cottura:** cottura finale, convenzionale, grill rapido, cottura ventilata umida, cottura Pizza, 25% vapore, cottura ventilata, doppio grill ventilato, scongelamento
  - Potenza grill 1700 (W)
  - Potenza convezione 1900 (W)
  - **Programmatore inizio-fine cottura con display digitale**
  - Contaminuti
  - Segnale acustico di fine cottura
  - **Potenza massima assorbita 2,79 kW**

- Caratteristiche tecniche e dotazione interna**
- **Classe di efficienza energetica A**
  - **Volume 72 litri**
  - CoolDoor Plus (3 vetri termoriflettenti)
  - **InfiSpace®: vano cottura e teglia XL**
  - Luce alogena
  - Controporta liscia con vetri estraibili
  - 1 lamiera dolci - 1 leccarda - 1 griglia
  - Sistema OptiFlex (5 livelli di posizionamento teglie)

## Forno SteamCrisp KOCGS 20 TX

PR



Disponibile come optional  
**S.STEAMKIT, TR1LV, TR2LV e TR3LV**  
Scopri di più nella sezione Accessori a pag 302/303.

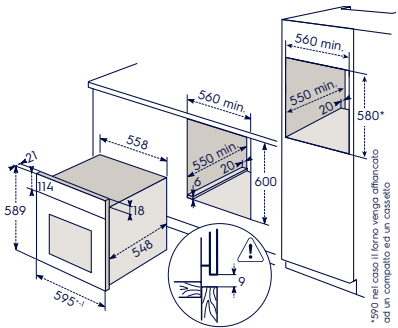
- Benefit**
- Forno multifunzione SteamCrisp
  - Funzione di cottura a vapore
  - Smalto Easy to Clean/Funzione Acqua Cleaning
  - Chiusura porta VelvetClosing®

- Programmi e funzioni**
- **9 funzioni di cottura:** cottura finale, convenzionale, scongelamento, grill rapido, grill, cottura ventilata umida, cottura Pizza, 25% vapore, cottura ventilata
  - Potenza grill 1700 (W)
  - Potenza convezione 2400 (W)
  - **Programmatore inizio-fine cottura con display digitale**
  - Contaminuti
  - Segnale acustico di fine cottura
  - **Potenza massima assorbita 2,79 kW**

- Caratteristiche tecniche e dotazione interna**
- **Classe di efficienza energetica A**
  - **Volume 72 litri**
  - **InfiSpace®: vano cottura e teglia XL**
  - Luce alogena
  - Controporta liscia con vetri estraibili
  - 1 lamiera dolci - 1 leccarda - 1 griglia
  - Sistema OptiFlex (5 livelli di posizionamento teglie)

Forni

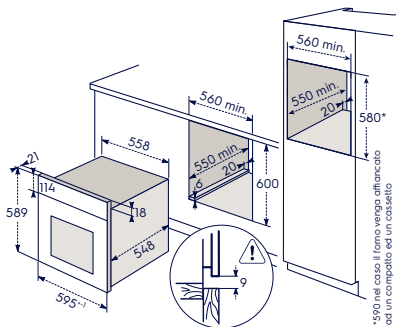
NEW 2020



- Design**
- Manopole push/pull
  - Estetica Intuit inox antimpronta

Modello	Prezzo
KOCGS 60 TX	950,00
S.STEAMKIT	200,00
TR1LV	40,00
TR2LV	60,00
TR3LV	80,00

NEW 2020



- Design**
- Estetica Intuit inox antimpronta

Modello	Prezzo
KOCGS 20 TX	940,00
S.STEAMKIT	200,00
TR1LV	40,00
TR2LV	60,00
TR3LV	80,00



## Forno SteamBake pirolitico KODFP 4 TX



### Benefit

- Forno multifunzione SteamBake pirolitico
- 2 cicli di pulizia pirolitica
- Funzione Pyrotime con contacicli

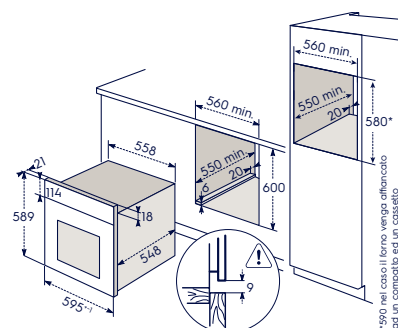
### Programmi e funzioni

- **9 funzioni di cottura:** cottura finale, convenzionale, scongelamento, grill rapido, riscaldamento rapido, cottura ventilata umida, cottura Pizza, cottura ventilata con SteamBake, doppio grill ventilato
- Potenza grill 2300 (W)
- Potenza convezione 2400 (W)
- **Programmatore inizio-fine cottura con display digitale**
- Contaminuti
- Segnale acustico di fine cottura
- **Potenza massima assorbita 2,98 kW**
- Sicurezza bambini
- Spegnimento automatico di sicurezza

### Caratteristiche tecniche e dotazione interna

- **Classe di efficienza energetica A+**
- **Volume 72 litri**
- CoolDoor Xtra (4 vetri termoriflettenti)
- **InfiSpace®: vano cottura e teglia XL**
- Luce alogena
- Controporta liscia con vetri estraibili
- 1 lamiera dolci - 1 leccarda - 1 griglia
- Sistema OptiFlex (5 livelli di posizionamento teglie)

NEW 2020



### Design

- Manopole push/pull
- Estetica Intuit inox antimpronta

Modello	Prezzo
KODFP 4 TX	940,00

## Forno AirFry pirolitico KOMFP 44 TX



### Benefit

- Forno multifunzione AirFry pirolitico
- 2 cicli di pulizia pirolitica
- Funzione Pyrotime con contacicli

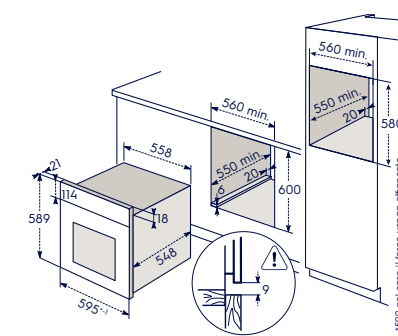
### Programmi e funzioni

- **9 funzioni di cottura:** AirFry, convenzionale, scongelamento, grill rapido, scaldavivande, cottura ventilata umida, cottura Pizza, cottura ventilata, doppio grill ventilato
- Potenza grill 1900 (W)
- Potenza convezione 2400 (W)
- **Programmatore inizio-fine cottura con display digitale**
- Contaminuti
- Segnale acustico di fine cottura
- **Potenza massima assorbita 2,99 kW**
- Sicurezza bambini
- Spegnimento automatico di sicurezza

### Caratteristiche tecniche e dotazione interna

- **Classe di efficienza energetica A+**
- **Volume 72 litri**
- CoolDoor Xtra (4 vetri termoriflettenti)
- **InfiSpace®: vano cottura e teglia XL**
- Luce alogena
- Controporta liscia con vetri estraibili
- 1 teglia airfry - 1 leccarda - 1 griglia
- Ventilazione UltraFan Plus
- Sistema OptiFlex (5 livelli di posizionamento teglie)

NEW 2020



### Design

- Manopole push/pull
- Estetica Intuit inox antimpronta

Modello	Prezzo
KOMFP 44 TX	920,00



Consigliato per chi prepara torte e pane fatti in casa

Con l'omonima funzione del forno SteamBake, potrai aggiungere un tocco di vapore durante il ciclo di cottura, ricreando le condizioni ideali per ottenere risultati all'altezza della migliore pasticceria.

Forno tradizionale

Forno SteamBake

### Risultati di cottura migliori con la teglia per pasticceria

La superficie forata della teglia facilita la distribuzione uniforme del calore e permette al vapore di avvolgere completamente l'impasto.



Vedi sezione Accessori



Concediti ogni sfizio, senza sensi di colpa



Il nuovo forno con teglia AirFry è stato pensato per permetterti di cucinare alimenti più sani, gustosi e anche più croccanti, direttamente a casa tua. Il flusso di aria che attraversa la trama reticolare del vassoio AirFry, assicura una cottura uniforme di tutti gli alimenti, dorando al punto giusto e in ogni parte ogni alimento, patatine fritte e verdure comprese.





Forno SurroundCook® pirolitico  
KOFFP 44 TX



Benefit

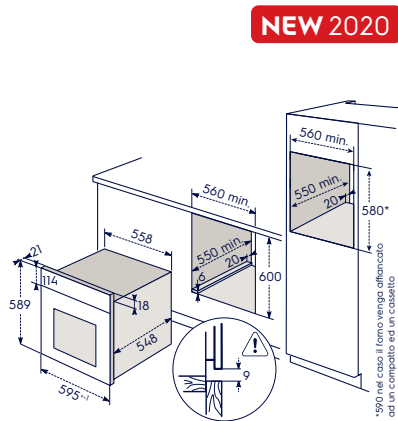
- Forno multifunzione SurrondCook® pirolitico
- 2 cicli di pulizia pirolitica
- Funzione Pyrotime con contacicli

Programmi e funzioni

- **9 funzioni di cottura:** convenzionale, scongelamento, grill rapido, scaldavivande, carne, cottura ventilata umida, cottura Pizza, cottura ventilata, doppio grill ventilato
- Potenza grill 1900 (W)
- Potenza convezione 2400 (W)
- **Programmatore inizio-fine cottura con display digitale**
- Contaminuti
- Segnale acustico di fine cottura
- **Potenza massima assorbita 2,99 kW**
- Sicurezza bambini
- Spegnimento automatico di sicurezza

Caratteristiche tecniche e dotazione interna

- **Classe di efficienza energetica A+**
- **Volume 72 litri**
- CoolDoor Xtra (4 vetri termoriflettenti)
- **InfiSpace®: vano cottura e teglia XL**
- Luce alogena
- Controporta liscia con vetri estraibili
- 1 lamiera dolci - 1 leccarda - 1 griglia
- Sistema OptiFlex (5 livelli di posizionamento teglie)



Design

- Manopole push/pull
- Estetica Intuit inox antimpronta

Modello	Prezzo
KOFFP 44 TX	880,00

Forno SteamBake  
KODGS 60 TX



Benefit

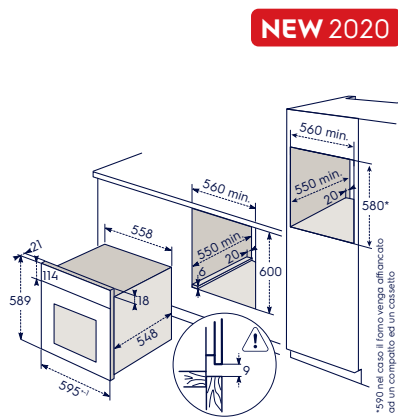
- Forno multifunzione SteamBake
- Smalto Easy to Clean/Funzione Acqua Cleaning
- Chiusura porta VelvetClosing®

Programmi e funzioni

- **9 funzioni di cottura:** cottura finale, convenzionale, scongelamento, grill rapido, grill, cottura ventilata umida, cottura Pizza, cottura ventilata, cottura ventilata con SteamBake
- Potenza grill 1700 (W)
- Potenza convezione 2400 (W)
- **Programmatore inizio-fine cottura con display digitale**
- Contaminuti
- Segnale acustico di fine cottura
- **Potenza massima assorbita 2,99 kW**

Caratteristiche tecniche e dotazione interna

- **Classe di efficienza energetica A**
- **Volume 72 litri**
- **InfiSpace®: vano cottura e teglia XL**
- Luce alogena
- Controporta liscia con vetri estraibili
- 1 lamiera dolci - 1 leccarda - 1 griglia
- Sistema OptiFlex (5 livelli di posizionamento teglie)



Design

- Manopole push/pull
- Estetica Intuit inox antimpronta

Modello	Prezzo
KODGS 60 TX	790,00
TR1LV	40,00
TR2LV	60,00
TR3LV	80,00

Disponibile come optional  
TR1LV, TR2LV e TR3LV  
Scopri di più nella sezione Accessori a pag 302/303.

Forno SteamBake  
KODGS 20 TX



Benefit

- Forno multifunzione SteamBake
- Smalto Easy to Clean/Funzione Acqua Cleaning
- Chiusura porta VelvetClosing®

Programmi e funzioni

- **8 funzioni di cottura:** cottura finale, convenzionale, grill rapido, cottura ventilata umida, cottura Pizza, cottura ventilata con SteamBake, doppio grill ventilato, scongelamento
- Potenza grill 1700 (W)
- Potenza convezione 2400 (W)
- **Programmatore inizio-fine cottura con display digitale**
- Contaminuti
- Segnale acustico di fine cottura
- **Potenza massima assorbita 2,99 kW**

Caratteristiche tecniche e dotazione interna

- **Classe di efficienza energetica A**
- **Volume 72 litri**
- **InfiSpace®: vano cottura e teglia XL**

Disponibile come optional  
TR1LV, TR2LV e TR3LV  
Scopri di più nella sezione Accessori a pag 302/303.

Forno SurroundCook®  
KOFGH 20 TW



Benefit

- Forno multifunzione SurrondCook®
- Smalto Easy to Clean/Funzione Acqua Cleaning
- Chiusura porta VelvetClosing®

Programmi e funzioni

- **7 funzioni di cottura:** cottura finale, convenzionale, scongelamento, grill rapido, cottura ventilata umida, cottura Pizza, cottura ventilata
- Potenza grill 1700 (W)
- Potenza convezione 2400 (W)
- **Programmatore inizio-fine cottura con display digitale**
- Contaminuti
- Segnale acustico di fine cottura
- **Potenza massima assorbita 2,79 kW**

Caratteristiche tecniche e dotazione interna

- **Classe di efficienza energetica A**
- **Volume 72 litri**
- CoolDoor Plus (3 vetri termoriflettenti)
- **InfiSpace®: vano cottura e teglia XL**
- Luce alogena
- Controporta liscia con vetri estraibili
- 1 lamiera dolci - 1 leccarda - 1 griglia
- Sistema OptiFlex (5 livelli di posizionamento teglie)

Design

- Estetica Intuit bianca

NEW 2020



KOFGH 20 TK

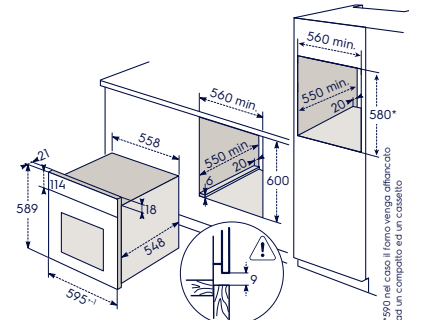
NEW 2020



KOFGH 20 TM

Forni

NEW 2020



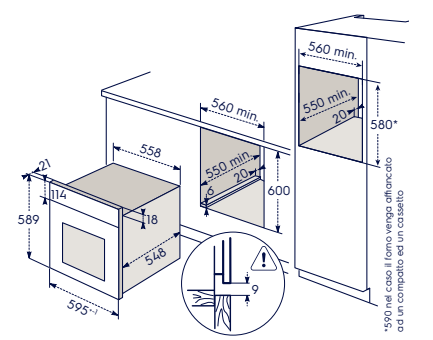
- Luce alogena
- Controporta liscia con vetri estraibili
- 1 lamiera dolci - 1 leccarda - 1 griglia
- Sistema OptiFlex (5 livelli di posizionamento teglie)

Design

- Estetica Intuit inox antimpronta

Modello	Prezzo
KODGS 20 TX	780,00
TR1LV	40,00
TR2LV	60,00
TR3LV	80,00

NEW 2020



- KOFGH 20 TK** - Estetica Intuit nera
- KOFGH 20 TM** - Estetica Intuit vetro specchiante con finiture inox antimpronta e manopole push/pull

Disponibile come optional  
TR1LV, TR2LV e TR3LV  
Scopri di più nella sezione Accessori a pag 302/303.

Modello	Prezzo
KOFGH 20 TW	760,00
KOFGH 20 TK	760,00
KOFGH 20 TM	760,00
TR1LV	40,00
TR2LV	60,00
TR3LV	80,00



Forno multifunzione  
KOIGH 00 K

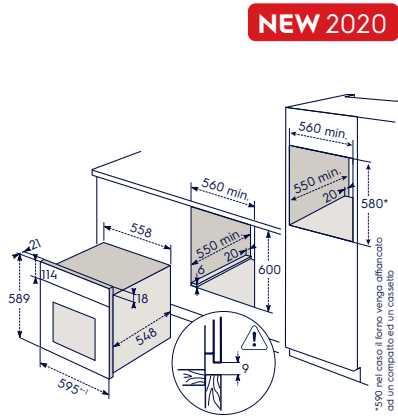


- Benefit**
- Forno multifunzione
  - Smalto Easy to Clean/Funzione Acqua Cleaning
- Programmi e funzioni**
- **5 funzioni di cottura:** convenzionale, cottura ventilata, grill rapido, cottura ventilata umida, cottura Pizza
  - Potenza grill 1700 (W)
  - Potenza convezione 2400 (W)
  - **Programmatore inizio-fine cottura con display digitale**
  - Contaminuti
  - Segnale acustico di fine cottura
  - **Potenza massima assorbita 2,79 kW**

- Caratteristiche tecniche e dotazione interna**
- Classe di efficienza energetica A
  - Volume 72 litri
  - InfiSpace®: vano cottura e teglia XL
  - Luce alogena
  - Controporta liscia con vetri estraibili
  - 1 leccarda - 1 griglia
  - Sistema OptiFlex (5 livelli di posizionamento teglie)

- Design**
- Estetica Intuit nera

KOIGH 00 W - Estetica Intuit bianca  
KOIGH 00 X - Estetica Intuit inox antimpronta



NEW 2020

Forno multifunzione  
KOHHH 00 X

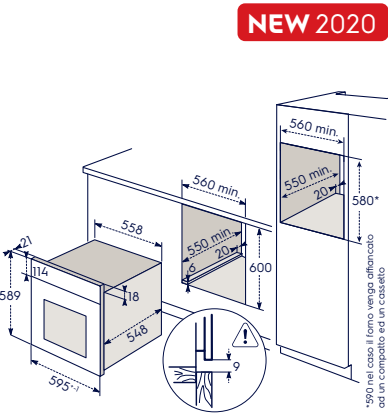


- Benefit**
- Forno multifunzione
  - Smalto Easy to Clean/Funzione Acqua Cleaning
- Programmi e funzioni**
- **5 funzioni di cottura:** convenzionale, cottura ventilata, grill rapido, cottura ventilata umida, cottura Pizza
  - Potenza grill 1700 (W)
  - Potenza convezione 2400 (W)
  - Contaminuti
  - Segnale acustico di fine cottura
  - **Potenza massima assorbita 2,79 kW**

- Caratteristiche tecniche e dotazione interna**
- Classe di efficienza energetica A
  - Volume 68 litri
  - InfiSpace®: vano cottura e teglia XL
  - Luce alogena
  - Controporta liscia con vetri estraibili
  - 1 leccarda - 1 griglia
  - Sistema OptiFlex (5 livelli di posizionamento teglie)

- Design**
- Estetica Intuit inox antimpronta

KOHHH 00 W - Estetica Intuit bianca  
KOHHH 00 K - Estetica Intuit nera



NEW 2020

NEW 2020



KOIGH 00 W



KOIGH 00 X

NEW 2020



KOHHH 00 W

NEW 2020



KOHHH 00 K

Forno multifunzione  
KOHHH 005 X

PR



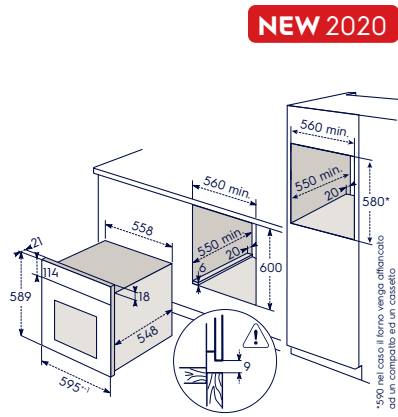
Esclusivo



- Benefit**
- Forno multifunzione
  - Smalto Easy to Clean/Funzione Acqua Cleaning
- Programmi e funzioni**
- **5 funzioni di cottura:** convenzionale, cottura ventilata, grill rapido, cottura ventilata umida, cottura Pizza
  - Potenza grill 1700 (W)
  - Potenza convezione 2400 (W)
  - Contaminuti
  - Segnale acustico di fine cottura
  - **Potenza massima assorbita 2,79 kW**

- Caratteristiche tecniche e dotazione interna**
- Classe di efficienza energetica A
  - Volume 68 litri
  - CoolDoor Plus (3 vetri termoriflettenti)
  - InfiSpace®: vano cottura e teglia XL
  - Luce alogena
  - Controporta liscia con vetri estraibili
  - 1 leccarda - 1 griglia
  - Sistema OptiFlex (5 livelli di posizionamento teglie)

- Design**
- Estetica Intuit inox antimpronta



NEW 2020

Modello	Prezzo
KOHHH 005 X	585,00

Forno tradizionale  
KOIHH 00 K

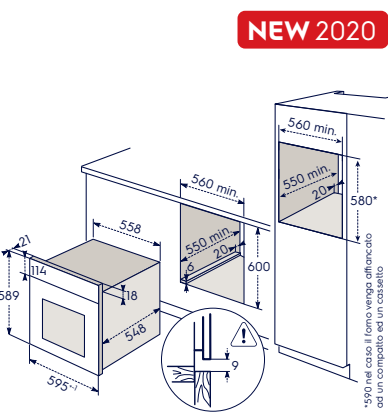


- Benefit**
- Forno tradizionale
  - Smalto Easy to Clean/Funzione Acqua Cleaning
- Programmi e funzioni**
- **5 funzioni di cottura:** cottura finale, cottura Pane convenzionale, convenzionale, grill rapido, grill
  - Grill elettrico
  - Potenza grill 1700 (W)
  - Potenza convezione 2400 (W)
  - Contaminuti
  - Segnale acustico di fine cottura
  - **Potenza massima assorbita 2,76 kW**

- Caratteristiche tecniche e dotazione interna**
- Classe di efficienza energetica A
  - Volume 73 litri
  - InfiSpace®: vano cottura e teglia XL
  - Luce alogena
  - Controporta liscia con vetri estraibili
  - 1 leccarda - 1 griglia
  - Sistema OptiFlex (5 livelli di posizionamento teglie)

- Design**
- Estetica Intuit nero

KOIHH 00 X  
Estetica Intuit inox antimpronta



NEW 2020

Modello	Prezzo
KOIHH 00 K	405,00
KOIHH 00 X	470,00



Forno SurroundCook®Soft  
FS 73 XE



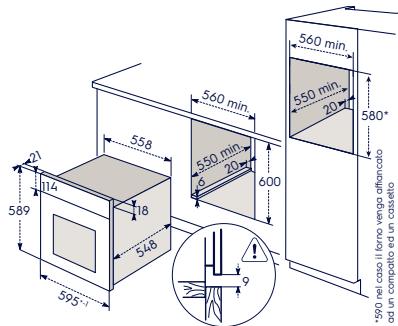
- Benefit**
- Forno multifunzione SurroundCook®
  - Smalto Easy to Clean/Funzione Acqua Cleaning

- Programmi e funzioni**
- **7 funzioni di cottura:** cottura finale, convenzionale, scongelamento, grill rapido, cottura ventilata umida, cottura Pizza, cottura ventilata
  - Potenza grill 1700 (W)
  - Potenza convezione 2400 (W)
  - **Programmatore inizio-fine cottura con display digitale**
  - Contaminuti
  - **Potenza massima assorbita 2,78 kW**

- Caratteristiche tecniche e dotazione interna**
- Classe di efficienza energetica A
  - Volume 72 litri
  - InfiSpace®: vano cottura e teglia XL
  - Luce alogena
  - Controporta liscia con vetri estraibili
  - 1 lamiera dolci - 1 leccarda - 1 griglia
  - Sistema OptiFlex (5 livelli di posizionamento teglie)

- Design**
- Soft
  - Estetica inox antimpronta

Disponibile come optional  
**TR1LV, TR2LV e TR3LV**  
Scopri di più nella sezione Accessori a pag 302/303.



Modello	Prezzo
FS 73 XE	705,00
TR1LV	40,00
TR2LV	60,00
TR3LV	80,00

Forno tradizionale Soft  
FS 65 X



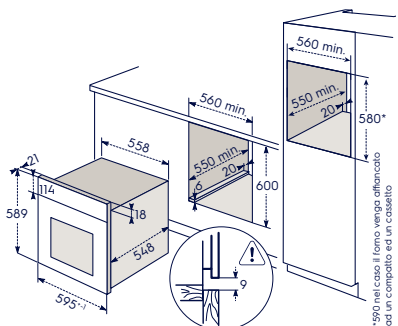
- Benefit**
- Forno multifunzione
  - Smalto Easy to Clean/Funzione Acqua Cleaning

- Programmi e funzioni**
- **7 funzioni di cottura:** convenzionale, scongelamento, grill rapido, grill, cottura ventilata umida, cottura Pizza, cottura ventilata
  - Potenza grill 1700 (W)
  - Potenza convezione 2400 (W)
  - **Programmatore fine cottura**
  - **Potenza massima assorbita 2,78 kW**

- Caratteristiche tecniche e dotazione interna**
- Classe di efficienza energetica A
  - Volume 72 litri
  - InfiSpace®: vano cottura e teglia XL
  - Luce alogena
  - Controporta liscia con vetri estraibili
  - 1 lamiera dolci - 1 leccarda - 1 griglia
  - Sistema OptiFlex (5 livelli di posizionamento teglie)

- Design**
- Soft
  - Estetica inox antimpronta

Disponibile come optional  
**TR1LV, TR2LV e TR3LV**  
Scopri di più nella sezione Accessori a pag 302/303.



Modello	Prezzo
FS 65 X	630,00
TR1LV	40,00
TR2LV	60,00
TR3LV	80,00

**L'accessorio ideale per il tuo forno**  
Con la teglia da forno in acciaio inox con coperchio, puoi saltare gli alimenti a fuoco vivace ma anche cuocere a fuoco lento sul piano cottura, per poi completare la cottura in forno

Vedi sezione Accessori



**Risultati di cottura omogenei, a tutti i livelli**  
Grazie alla resistenza aggiuntiva puoi cuocere gli alimenti in modo uniforme su qualsiasi ripiano, indipendentemente da quanto pieno sia il forno





Forno multifunzione Rustico  
FR 65 BA



Benefit

- Forno multifunzione
- Smalto Easy to Clean/Funzione Acqua Cleaning

Programmi e funzioni

- **7 funzioni di cottura:** convenzionale, scongelamento, grill rapido, grill, cottura ventilata umida, cottura Pizza, cottura ventilata
- Potenza grill 1700 (W)
- Potenza convezione 2400 (W)
- **Orologio programmatore fine cottura fino a 180 min**
- Contaminuti
- **Potenza massima assorbita 2,78 kW**

Caratteristiche tecniche e dotazione interna

- **Classe di efficienza energetica A**
- **Volume 72 litri**
- **InfiSpace®: vano cottura e teglia XL**
- Luce alogena
- Controporta liscia con vetri estraibili
- 1 lamiera dolci - 1 leccarda - 1 griglia
- Sistema OptiFlex (5 livelli di posizionamento teglie)

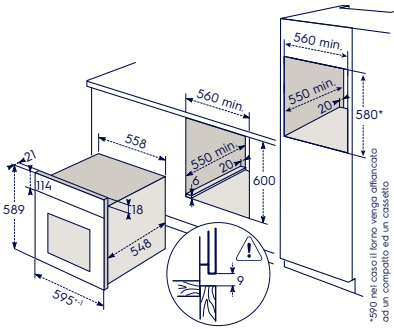
Design

- Rustico
- Estetica avorio con manopole e maniglia ottone

Disponibile come optional  
**TR1LV, TR2LV e TR3LV**  
Scopri di più nella sezione Accessori a pag 302/303.



FR 65 X      FR 65 G



FR 65 X - Estetica inox antimpronta  
FR 65 G - Estetica nero ghisa con manopole ottone

Modello	Prezzo
FR 65 BA	650,00
FR 65 X	650,00
FR 65 G	650,00
TR1LV	40,00
TR2LV	60,00
TR3LV	80,00

Forno multifunzione Rustico  
FR 53 X



Benefit

- Forno multifunzione
- Smalto Easy to Clean/Funzione Acqua Cleaning

Programmi e funzioni

- **5 funzioni di cottura:** convenzionale, cottura ventilata, grill rapido, cottura ventilata umida, cottura Pizza
- Potenza grill 1700 (W)
- **Programmatore fine cottura**
- **Potenza massima assorbita 2,78 kW**

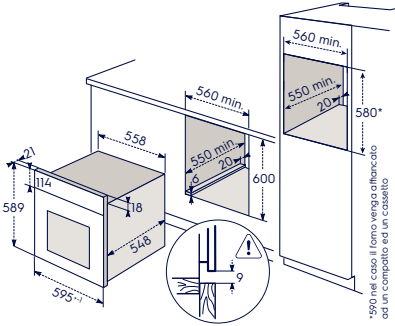
Caratteristiche tecniche e dotazione interna

- **Classe di efficienza energetica A**
- **Volume 68 litri**
- CoolDoor Plus (3 vetri termoriflettenti)
- **InfiSpace®: vano cottura e teglia XL**
- Luce alogena
- Controporta liscia con vetri estraibili
- 1 leccarda - 1 griglia
- Sistema OptiFlex (5 livelli di posizionamento teglie)

Design

- Rustico
- Estetica inox antimpronta con manopole e maniglia inox

FR 53 G - Estetica nero ghisa con manopole ottone



Modello	Prezzo
FR 53 X	505,00
FR 53 G	505,00



FR 53 G

Forno multifunzione Rustico  
FR 65 S



Benefit

- Forno multifunzione
- Smalto Easy to Clean/Funzione Acqua Cleaning

Programmi e funzioni

- **7 funzioni di cottura:** convenzionale, scongelamento, grill rapido, grill, cottura ventilata umida, cottura Pizza, cottura ventilata
- Potenza grill 1700 (W)
- Potenza convezione 2400 (W)
- **Orologio programmatore fine cottura fino a 180 min**
- Contaminuti
- **Potenza massima assorbita 2,78 kW**

Caratteristiche tecniche e dotazione interna

- **Classe di efficienza energetica A**
- **Volume 72 litri**
- **InfiSpace®: vano cottura e teglia XL**
- Luce alogena
- Controporta liscia con vetri estraibili
- 1 lamiera dolci - 1 leccarda - 1 griglia
- Sistema OptiFlex (5 livelli di posizionamento teglie)

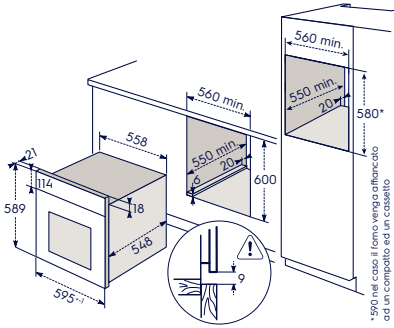
Design

- Rustico
- Estetica rame con manopole e maniglia ottone

Disponibile come optional  
**TR1LV, TR2LV e TR3LV**  
Scopri di più nella sezione Accessori a pag 302/303.



FR 65 R



FR 65 R - Estetica rame/maniglia e manopole finitura bronzo

Modello	Prezzo
FR 65 S	695,00
FR 65 R	695,00
TR1LV	40,00
TR2LV	60,00
TR3LV	80,00

Forno multifunzione Rustico  
FR 53 R



Benefit

- Forno multifunzione
- Smalto Easy to Clean/Funzione Acqua Cleaning

Programmi e funzioni

- **5 funzioni di cottura:** convenzionale, cottura ventilata, grill rapido, cottura ventilata umida, cottura Pizza
- Potenza grill 1700 (W)
- **Programmatore fine cottura**
- **Potenza massima assorbita 2,78 kW**

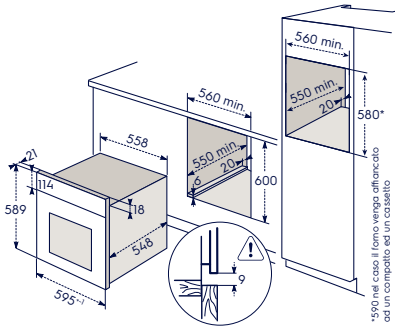
Caratteristiche tecniche e dotazione interna

- **Classe di efficienza energetica A**
- **Volume 68 litri**
- **InfiSpace®: vano cottura e teglia XL**
- Luce alogena
- Controporta liscia con vetri estraibili
- 1 leccarda - 1 griglia
- Sistema OptiFlex (5 livelli di posizionamento teglie)

Design

- Rustico
- Estetica rame con manopole e maniglia ottone

FR 53 S - Estetica sabbia/maniglia e manopole finitura bronzo



Modello	Prezzo
FR 53 R	520,00
FR 53 S	540,00



FR 53 S



Forno Gas Rustico  
FR 13 GG



Benefit

- Forno tradizionale con funzionamento a gas
- Smalto Easy to Clean

Programmi e funzioni

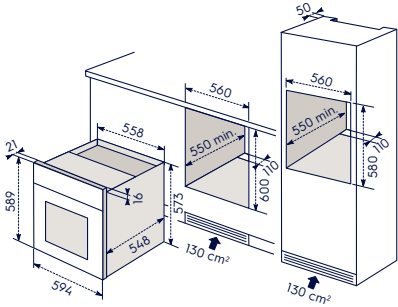
- **3 funzioni di cottura:** cottura finale, grill, grill con girarrosto
- Grill elettrico
- Potenza grill 1700 (W)
- Contaminuti
- **Potenza massima assorbita 1,77 kW**

Caratteristiche tecniche e dotazione interna

- **Classe di efficienza energetica A+**
- **Volume 69 litri**
- Luce alogena
- CoolDoor Plus (3 vetri termoriflettenti)
- Controporta liscia con vetri estraibili
- 1 lamiera dolci - 1 leccarda - 1 griglia - 1 girarrosto
- Sistema OptiFlex (5 livelli di posizionamento teglie)

Design

- Rustico
- Estetica nero ghisa con manopole e maniglia ottone



Modello	Prezzo
FR 13 GG	720,00

Forno Gas  
F 13 GX



Benefit

- Forno tradizionale con funzionamento a gas
- Smalto Easy to Clean

Programmi e funzioni

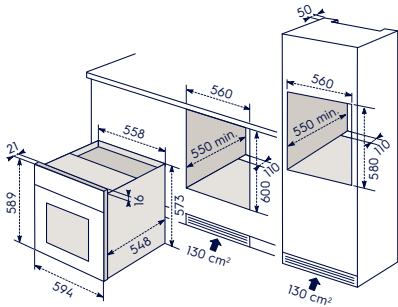
- **3 funzioni di cottura:** cottura finale, grill, grill con girarrosto
- Grill elettrico
- Potenza grill 1700 (W)
- Contaminuti
- **Potenza massima assorbita 1,77 kW**

Caratteristiche tecniche e dotazione interna

- **Classe di efficienza energetica A+**
- **Volume 69 litri**
- Luce alogena
- Controporta liscia con vetri estraibili
- 1 lamiera dolci - 1 leccarda - 1 griglia - 1 girarrosto
- Sistema OptiFlex (5 livelli di posizionamento teglie)

Design

- Quadro
- Estetica inox antimpronta



Modello	Prezzo
F 13 GX	685,00

Forno SteamBoost con connettività integrata **PR**  
KVBAS 21 WX



Benefit

- **Forno multifunzione SteamBoost con connettività integrata**
- Funzioni di cottura a vapore
- 2 cicli di pulizia a vapore + decalcificazione
- **Connettività integrata**
- **Termosonda FoodProbe**
- Chiusura porta VelvetClosing®

Disponibile come optional  
**GBS325, TRILFSTV, E4OHD01 e E9OOPT01**  
Scopri di più nella sezione Accessori a pag 302/303.

Programmi e funzioni

- **15 funzioni di cottura:** cottura finale, convenzionale, scongelamento, 100% vapore, grill, 40% vapore, 25% vapore, scaldavivande, cottura ventilata umida, cottura Pizza, slow cooking, rigenera a vapore, Steamify, cottura ventilata, doppio grill ventilato
- **7 funzioni speciali:** gratinato, pane, essiccazione, scaldapiatti, lievitazione impasto, marmellate/conserv, cibi congelati
- Potenza grill 1900 (W)
- Potenza convezione 1650 (W)
- **Ricettario con 230 ricette preimpostate**
- Riscaldamento rapido automatico
- **Programmatore I-Text**
- **Funzione Set+Go: imposta e vai**
- Funzione prolunga cottura
- Contaminuti
- Segnale acustico di fine cottura
- **Potenza massima assorbita 3 kW**
- Sicurezza bambini
- Spegnimento automatico di sicurezza

- **Guide laterali EasyEntry**
- 1 lamiera dolci - 1 leccarda - 1 teglia per cottura a vapore - 1 griglia
- Sistema OptiFlex (4 livelli di posizionamento teglie)

Design

- Estetica Intuit vetro nero con finiture inox antimpronta

Caratteristiche tecniche e dotazione interna

- **Classe di efficienza energetica A++**
- **Volume 43 litri**
- CoolDoor Xtra (4 vetri termoriflettenti)
- Luce alogena
- Controporta liscia con vetri estraibili
- **Termosonda per misurazione temperatura al cuore degli alimenti**

Modello	Prezzo
KVBAS 21 WX	1.550,00
GBS325	99,00
TRILFSTV	80,00
E4OHD01	60,00
E9OOPT01	80,00

Cassetto scaldavivande  
KBD 4 X



Benefit e funzioni

- **6 coperti**
- **5 funzioni:** scongelamento, riscaldamento tazze e bicchieri, riscaldamento piatti, mantenimento in caldo alimenti, riscaldamento alimenti
- Funzioni speciali: lievitazione, fermentazione, yogurt

Programmi

- **Regolazione temperatura da 30°C a 80°C**
- Spia di funzionamento

Caratteristiche tecniche

- **14 cm di altezza**

\*nel caso in cui un compatto ed il cassetto vengano affiancati ad un forno da 60 o ad un'ulteriore combinazione compatto ed un cassetto

Design

- Apertura push/pull
- Pannello frontale regolabile in altezza e profondità
- Base con tappetino antiscivolo integrato
- Estetica Intuit vetro nero con finiture inox antimpronta

Modello	Prezzo
KBD 4 X	700,00



Forno CombiQuick®  
KVLBE 00 X



- Benefit**
- Forno multifunzione combinato con microonde CombiQuick®
  - Cavit  smaltata

- Programmi e funzioni**
- **10 funzioni di cottura:** cottura finale, convenzionale, scongelamento, grill, scaldavivande, microonde, cottura Pizza, slow cooking, cottura ventilata, doppio grill ventilato
  - **7 funzioni speciali:** gratinato, pane, essiccazione, scaldapiatti, lievitazione impasto, marmellate/conserve, cibi congelati
  - **Programma MyFavourite**
  - Potenza grill 1900 (W)
  - Potenza convezione 1650 (W)
  - Potenza microonde 1000 (W)
  - **Ricettario con 90 ricette preimpostate**
  - Riscaldamento rapido automatico
  - **Programmatore elettronico Touch Control con display LCD**
  - **Funzione Heat&Hold:** pronto da servire
  - **Funzione Set+Go:** imposta e vai
  - Funzione prolunga cottura
  - Contaminuti
  - Segnale acustico di fine cottura
  - **Potenza massima assorbita 3 kW**
  - Sicurezza bambini
  - Spegnimento automatico di sicurezza

- Caratteristiche tecniche e dotazione interna**
- **Volume 49 litri**
  - CoolDoor Plus (3 vetri termoriflettenti)
  - Luce alogena
  - Controporta liscia con vetri estraibili

- **Guide laterali EasyEntry**
- 1 lamiera dolci - 1 griglia
- Sistema OptiFlex (4 livelli di posizionamento teglie)

- Design**
- Estetica Intuit vetro nero con finiture inox antimpronta

Modello	Prezzo
KVLBE 00 X	1.310,00
E4OHD01	60,00
E9OOPT01	80,00

Cassetto statico  
KBS 4 X



- Caratteristiche tecniche e dotazione interna**
- Cassetto statico
  - **6 coperti - 14 cm**
  - Apertura push/pull
  - Base con tappetino antiscivolo integrato
  - Estetica Intuit vetro nero con finiture inox antimpronta

\*nel caso in cui un compatto ed il cassetto vengano affiancati ad un forno da 60 o ad un'ulteriore combinazione compatto ed un cassetto

Modello	Prezzo
KBS 4 X	500,00

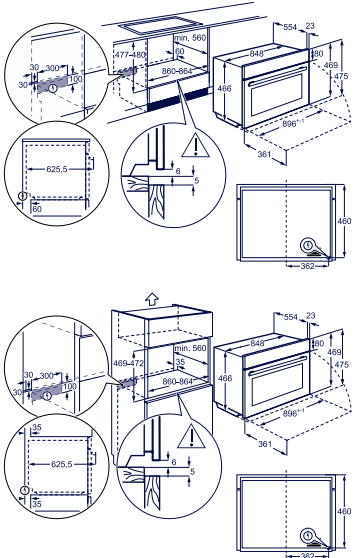
Forno multifunzione SurroundCook® extralarge PR  
KBZE 10 X



- Benefit**
- **Forno multifunzione SurroundCook® extralarge**
  - Smalto Easy to Clean/Funzione Acqua Cleaning
  - Guide telescopiche a 1 livello
  - Doppia ventilazione UltraFan Plus

- Programmi e funzioni**
- **9 funzioni di cottura:** cottura finale, convenzionale, scongelamento, cottura ventilata, grill rapido, cottura ventilata umida, cottura Pizza, doppio grill ventilato, cottura eco ventilata
  - Potenza grill 1700 (W)
  - Potenza convezione 1500 (W)
  - **Programmatore inizio-fine cottura con display digitale**
  - Contaminuti
  - Segnale acustico di fine cottura
  - **Potenza massima assorbita 3,1 kW**
  - Spegnimento automatico di sicurezza

- Caratteristiche tecniche e dotazione interna**
- **Classe di efficienza energetica A+**
  - **Volume 85 litri**
  - Doppia luce alogena
  - CoolDoor Plus (3 vetri termoriflettenti)
  - **InfiSpace®: vano cottura e teglia XL**
  - Controporta liscia con vetri estraibili
  - 1 lamiera dolci - 1 leccarda - 2 griglie
  - Sistema OptiFlex (4 livelli di posizionamento teglie)



- Design**
- Manopole push/pull
  - Estetica Intuit vetro nero con finiture inox antimpronta

Modello	Prezzo
KBZE 10 X	1.990,00

**Pizza Stone Set**  
In pietra refrattaria, mantiene e distribuisce il calore in maniera eccellente. Cos  anche la pizza fatta in casa avr  un sapore e una consistenza degni della migliore pizzeria.

Vedi sezione Accessori



Forno SenseCook® pirolitico  
KVEBP 21 X



- Benefit**
- Forno multifunzione SenseCook® pirolitico
  - 3 cicli di pulizia pirolitica
  - Funzione Pyrotime con contacicli
  - Termosonda per misurazione temperatura al cuore degli alimenti
  - Chiusura porta VelvetClosing®

- Programmi e funzioni**
- 12 funzioni di cottura:** cottura finale, convenzionale, scongelamento, ECO grill, grill rapido, grill, scaldavivande, slow cooking, cottura ventilata umida, cottura Pizza, cottura ventilata, doppio grill ventilato
  - 7 funzioni speciali:** gratinato, pane, essiccazione, scaldapiatti, lievitazione impasto, marmellate/conserven, cibi congelati
  - Programma MyFavourite**
  - Potenza grill 1900 (W)
  - Potenza convezione 1650 (W)
  - Ricettario con 90 ricette preimpostate**
  - Riscaldamento rapido automatico
  - Programmatore elettronico Touch Control con display LCD**
  - Funzione Heat&Hold: pronto da servire**
  - Funzione Set+Go: imposta e vai**
  - Funzione prolunga cottura
  - Contaminuti
  - Segnale acustico di fine cottura
  - Potenza massima assorbita 3 kW**
  - Sicurezza bambini
  - Spegnimento automatico di sicurezza

- Caratteristiche tecniche e dotazione interna**
- Classe di efficienza energetica A+
  - Volume 43 litri**
  - CoolDoor Xtra (4 vetri termoriflettenti)
  - Luce alogena
  - Controporta liscia con vetri estraibili

Modello	Prezzo
KVEBP 21 X	1.180,00
E4OHD T01	60,00
E9OOP T01	80,00

Microonde con grill  
KVKBE 00 X



- Benefit**
- Microonde con grill
  - Cavità smaltata
- Programmi e funzioni**
- 2 funzioni di cottura:** grill, microonde
  - Programma MyFavourite**
  - Potenza grill 1900 (W)
  - Potenza microonde 1000 (W)
  - Ricettario con 28 ricette preimpostate**
  - Programmatore elettronico Touch Control con display LCD**
  - Funzione Set+Go: imposta e vai**
  - Funzione prolunga cottura
  - Contaminuti
  - Segnale acustico di fine cottura
  - Potenza massima assorbita 2 kW**
  - Sicurezza bambini
  - Spegnimento automatico di sicurezza

- Caratteristiche tecniche e dotazione interna**
- Volume 46 litri**
  - CoolDoor Plus (3 vetri termoriflettenti)
  - Luce alogena
  - Controporta liscia con vetri estraibili
  - Guide laterali EasyEntry**
  - 1 lamiera dolci - 1 griglia
  - Sistema OptiFlex (4 livelli di posizionamento teglie)

- Design**
- Estetica Intuit vetro nero con finiture inox antimpronta

Disponibile come optional  
**E4OHD T01** e **E9OOP T01**  
Scopri di più nella sezione Accessori a pag 302/303.

Modello	Prezzo
KVKBE 00 X	1.250,00
E4OHD T01	60,00
E9OOP T01	80,00

Microonde con grill  
KVKDE 40 X

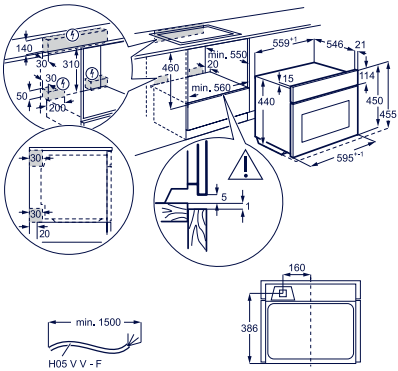


- Benefit**
- Microonde con grill
  - Cavità smaltata
- Programmi e funzioni**
- 2 funzioni di cottura:** grill, microonde
  - Potenza grill 1900 (W)
  - Potenza microonde 1000 (W)
  - Programmatore inizio-fine cottura con display digitale**
  - Contaminuti
  - Potenza massima assorbita 2 kW**
  - Sicurezza bambini
  - Spegnimento automatico di sicurezza

- Caratteristiche tecniche e dotazione interna**
- Volume 46 litri**
  - CoolDoor Plus (3 vetri termoriflettenti)
  - Luce alogena
  - Controporta liscia con vetri estraibili
  - Guide laterali EasyEntry**
  - 1 griglia
  - Sistema OptiFlex (4 livelli di posizionamento teglie)

- Design**
- Manopole push/pull
  - Estetica Intuit vetro nero con finiture inox antimpronta

Disponibile come optional  
**E4OHD T01** e **E9OOP T01**  
Scopri di più nella sezione Accessori a pag 302/303.



Modello	Prezzo
KVKDE 40 X	1.160,00
E4OHD T01	60,00
E9OOP T01	80,00

Microonde con grill  
KOKFE 40 X

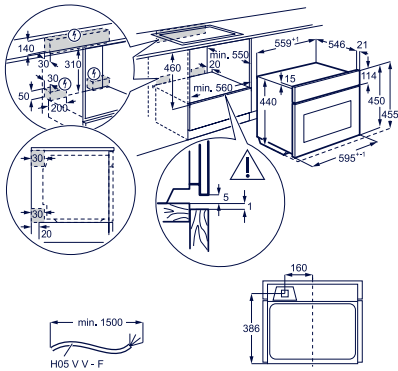


- Benefit**
- Microonde con grill Gusto Rapido: dotato di piatto girevole XL
  - Cavità smaltata
- Programmi e funzioni**
- 2 funzioni di cottura:** grill, microonde
  - Potenza grill 1200 (W)
  - Potenza microonde 1000 (W)
  - Programmatore inizio-fine cottura con display digitale**
  - Potenza massima assorbita 2,1 kW**

- Caratteristiche tecniche e dotazione interna**
- Volume 49 litri**
  - CoolDoor Plus (3 vetri termoriflettenti)
  - Luce alogena
  - Controporta liscia con vetri estraibili

- Design**
- Manopole push/pull
  - Estetica Intuit inox antimpronta

Disponibile come optional  
**E4OHD T01** e **E9OOP T01**  
Scopri di più nella sezione Accessori a pag 302/303.



Modello	Prezzo
KOKFE 40 X	1.050,00
E4OHD T01	60,00
E9OOP T01	80,00



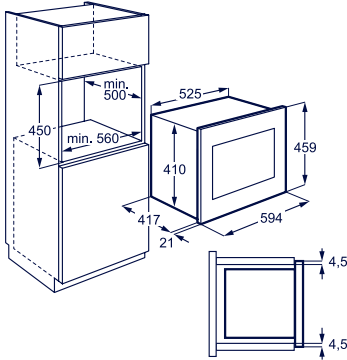
Microonde con grill  
KMFD 264 TEX



- Benefit**
- Microonde con grill
  - Cottura a microonde, grill, combinata microonde e grill
  - Piatto girevole (ø 32,5 cm)

- Caratteristiche tecniche**
- Volume 26 litri
  - Potenza microonde 900 W
  - Potenza regolabile su 5 livelli
  - Potenza grill 800 W
- Programmi e funzioni**
- Programmi di cottura preimpostati
  - Programmi di scongelamento preimpostati
  - Impostazione funzioni preferite
  - **Quick Start**
  - Sicurezza bambini
  - Segnale acustico di fine cottura
  - Programmatore elettronico con display digitale

- Design**
- 2 griglie
  - Cavità in acciaio inox
  - Estetica Intuit vetro nero con finiture inox antimpronta



Modello	Prezzo
KMFD 264 TEX	835,00

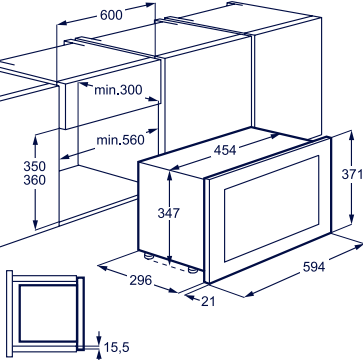
Microonde con grill  
MQ 818 GXE



- Benefit**
- Microonde con grill
  - Cottura a microonde, grill, combinata microonde e grill
  - Piatto girevole (ø 27,2 cm)

- Caratteristiche tecniche**
- Volume 17 litri
  - Potenza microonde 800 W
  - Potenza regolabile su 5 livelli
  - Potenza grill 800 W
- Programmi e funzioni**
- Programmi di cottura preimpostati
  - Programmi di scongelamento preimpostati
  - **Quick Start**
  - Sicurezza bambini
  - Segnale acustico di fine cottura
  - Programmatore elettronico con display digitale

- Design**
- 1 griglia
  - Estetica vetro nero con finiture inox antimpronta



Modello	Prezzo
MQ 818 GXE	870,00

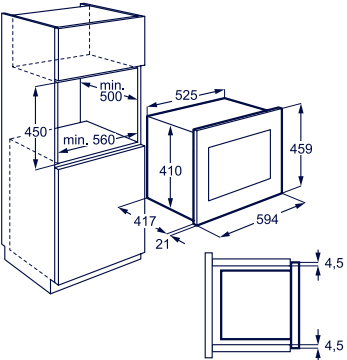
Microonde con grill  
MQ 927 GNE



- Benefit**
- Microonde con grill
  - Cottura a microonde, grill, combinata microonde e grill
  - Piatto girevole (ø 32,5 cm)

- Caratteristiche tecniche**
- Volume 26 litri
  - Potenza microonde 900 W
  - Potenza regolabile su 5 livelli
  - Potenza grill 800 W
- Programmi e funzioni**
- Programmi di cottura preimpostati
  - Programmi di scongelamento preimpostati
  - **Quick Start**
  - Sicurezza bambini
  - Segnale acustico di fine cottura
  - Programmatore elettronico con display digitale

- Design**
- 2 griglie
  - Cavità in acciaio inox
  - Estetica nera



Modello	Prezzo
MQ 927 GNE	820,00

Microonde con grill  
MQC 326 GXE

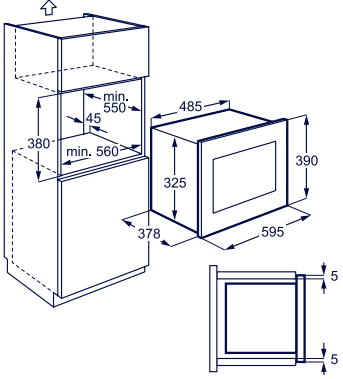


- Benefit**
- Microonde con grill
  - Cottura a microonde, grill, convezione, combinata microonde e grill, combinata microonde e convezione
  - Piatto girevole (ø 24,5 cm)

- Caratteristiche tecniche**
- Volume 25 litri
  - Potenza microonde 900 W
  - Potenza regolabile su 8 livelli
  - Potenza grill 1000 W
  - Potenza convezione 1950 W

- Programmi e funzioni**
- Programmi di cottura preimpostati
  - Programmi di scongelamento preimpostati
  - Segnale acustico di fine cottura
  - Sicurezza bambini

- Design**
- Estetica inox antimpronta



Modello	Prezzo
MQC 326 GXE	650,00

Microonde con grill  
MO 326 GXE

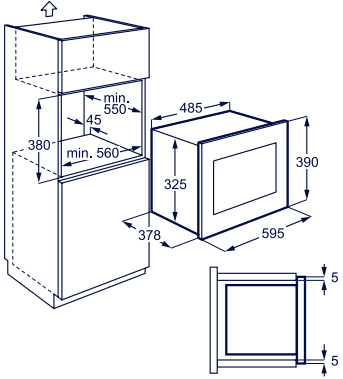


- Benefit**
- Microonde con grill
  - Cottura a microonde, grill, combinata microonde e grill
  - Piatto girevole (ø 24,5 cm)

- Caratteristiche tecniche**
- Volume 25 litri
  - Potenza microonde 900 W
  - Potenza regolabile su 11 livelli
  - Potenza grill 1000 W

- Programmi e funzioni**
- Programmi di cottura preimpostati
  - Programmi di scongelamento preimpostati
  - Segnale acustico di fine cottura
  - Sicurezza bambini

- Design**
- Estetica inox antimpronta



Modello	Prezzo
MO 326 GXE	570,00

Microonde con grill  
MO 318 GXE

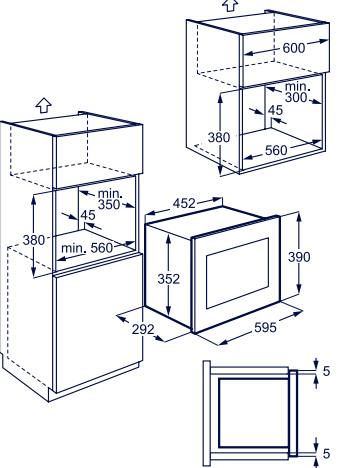


- Benefit**
- Microonde con grill
  - Cottura a microonde, grill, combinata microonde e grill
  - Piatto girevole (ø 24,5 cm)

- Caratteristiche tecniche**
- Volume 17 litri
  - Potenza microonde 700 W
  - Potenza regolabile su 5 livelli
  - Potenza grill 900 W

- Programmi e funzioni**
- Programmi di cottura preimpostati
  - Programmi di scongelamento preimpostati
  - Segnale acustico di fine cottura
  - Sicurezza bambini

- Design**
- Estetica inox antimpronta



Modello	Prezzo
MO 318 GXE	430,00



# Sapori senza tempo

## Ingredienti conservati più a lungo, naturalmente.

Lasciati guidare alla scoperta dell'abbattitore, l'elettrodomestico che farà la differenza nella tua cucina. Cucina, abbatti o surgela come gli Chef professionisti, per avere sempre a disposizione piatti che conservano tutto il sapore e l'aspetto dei cibi appena cotti.

L'abbattitore di temperatura raffredda i cibi, in tempi molto rapidi per poterli conservare in frigorifero, e consumarli successivamente, mantenendo inalterati gusto, profumo e proprietà nutrizionali, proprio come se fossero appena stati cotti.

Nel mondo professionale, dove è uno strumento indispensabile, si parla di **abbattimento positivo**, quando gli alimenti sono portati al di sopra di 0°C, o di **abbattimento negativo**, quando sono portati al di sotto di 0°C. Un'informazione importante, da far entrare nel linguaggio corrente anche della cucina di casa.

Scopriamo perché.

- 18** **Surgelazione:** porta un cibo ad una temperatura di -18°C al cuore entro 240 minuti.
- +3** **Abbattimento rapido:** porta un cibo ad una temperatura di 3°C al cuore entro 90 minuti.
- +5** **Abbattimento delicato:** porta un cibo ad una temperatura di 5°C al cuore entro 90 minuti.

## Abbattitore di temperatura KBB 5 X



- **Funzioni principali** attivabili con l'utilizzo della termosonda o in base al peso dell'alimento:
- **abbattimento delicato** fino a 5°C al cuore dell'alimento
- **surgelazione** fino a -18°C al cuore dell'alimento
- **abbattimento rapido** fino a 3°C al cuore dell'alimento
- **Termosonda per misurazione temperatura al cuore degli alimenti**

### Caratteristiche tecniche

- **Comandi Touch Control Elettronici retroilluminati**
- Contaminuti
- **Temperatura interna** cavità a prodotto acceso selezionabile **fino a -35°C**
- **Capacità lorda 31 litri**
- **Capacità carico alimenti 3 kg**
- Dotazione: 2 griglie interne con dispositivo di sicurezza per bottiglie
- Speciale spugna per pulizia della cavità interna inclusa nel prodotto

### Design

- Luci LED interne
- Estetica Intuit vetro nero con finiture inox antimpronta

\*Se installato in colonna insieme ad un forno, l'abbattitore va posizionato sempre sotto

Modello	Prezzo
KBB 5 X	4.250,00



## L'abbattitore di temperatura raffredda i cibi in tempi molto rapidi.

Non dover aspettare che i piatti si raffreddino, e la rapidità del trattamento, bloccano la proliferazione batterica e prevengono la perdita di valori nutrizionali. Così le tue pietanze, raffreddate per la conservazione in frigorifero o surgelate per la conservazione in freezer, saranno pronte quando vuoi tu, mantenendo inalterati gusto, profumo, fragranza e consistenza, proprio come se fossero appena state cotte.





# Il barista direttamente a casa tua

Con la nostra macchina da caffè prepari di tutto, dall'espresso al cappuccino.

Con la macchina da caffè Electrolux potrai preparare un gustoso caffè, come quello del bar, direttamente a casa tua. Prepara, in totale facilità, dall'espresso al cappuccino, basta selezionare una tipologia di caffè e la macchina farà il resto, con la precisione di un vero professionista.

Scegli come bere il caffè, quando vuoi, come vuoi. Con la nostra macchina da caffè è facile. Potrai scegliere tra un caffè forte alla mattina e un caffelatte la sera.

- 01 / Quando si seleziona la bevanda, basta aumentare o diminuire l'intensità e la quantità di caffè.
- 02 / Personalizza la tua bevanda - cappuccino, latte macchiato o marocchino; semplicemente premendo un pulsante, è possibile specificare la giusta quantità di latte per le tue bevande calde preferite.
- 03 / Il segreto per il cappuccino perfetto è nel latte. La nostra macchina da caffè è dotata di cappuccinatore automatico, per darti il lusso di gustare un buon cappuccino ogni volta che vorrai.
- 04 / Erogatore del latte.

## Macchina da Caffè automatica KBC 65 X



- Benefit**
- Funzioni: caffè singolo, doppio, caraffa, cappuccino, caffelatte, funzione caraffa per caffè americano (fino a 6 persone)
  - Funzione Aroma**, personalizzabile per ogni bevanda
  - Speciale caraffa latte** (cappuccinatore automatico)
  - Regolazione quantità caffè per ogni bevanda
  - Erogazione acqua calda
  - Regolazione della temperatura del caffè
  - Selezione del grado di macinatura

- Caratteristiche tecniche**
- Lavaggio automatico
  - Auto accensione e auto spegnimento
  - Alimentazione caffè in chicchi (200 gr)**
  - Serbatoio acqua capacità 1,8 litri**

- Design**
- Programmatore elettronico Touch Control retroilluminato con display LCD**
  - Illuminazione a LED
  - Estetica Intuit vetro nero con finiture inox antimpronta

Modello	Prezzo
KBC 65 X	2.150,00





# Conserva il vino ovunque, anche nelle cucine più piccole

Una cantina vino moderna e compatta, ideale anche per le cucine più piccole.

Conserva ogni tipologia di vino, anche il più pregiato, nella cantina vino Electrolux. Potrai conservare fino a 18 bottiglie ad una temperatura tra 5°C e 20°C, a seconda delle tue esigenze. Per fare in modo che ogni bicchiere che assapori, versi e servi sia alla giusta temperatura.

Altre funzioni presenti:

**Controllo elettronico della temperatura**  
Per monitorare la temperatura alla perfezione

**18 bottiglie**  
Spazio piccolo, grande capienza

**Flessibilità**  
Potrai conservare bottiglie di ogni forma e dimensione

Cantina Vino  
KBW 5 X

- Caratteristiche tecniche**
- 45 cm di altezza
  - Classe di efficienza energetica A++
  - Capacità totale 18 bottiglie
  - Volume lordo totale 52 litri
  - Temperatura regolabile da 5° a 20°C
  - Silenziosità 39 dB(A)

- Funzioni**
- Flessibilità di stivare grandi bottiglie
  - 2 ripiani removibili in legno su guide telescopiche - 1 ripiano in plastica
  - Controllo elettronico della temperatura su display LCD Touch Control
  - Indicazione digitale della temperatura
  - Indicatore porta aperta
  - Ventilazione interna

- Design**
- 2 guide telescopiche
  - Illuminazione a LED
  - Porta con doppio vetro contro i raggi UV
  - Estetica Intuit vetro nero con finiture inox antimpronta





EasyCollection I Forno SenseCook® Pirolitico **PR**  
EZC 2510 ACX



Esclusivo



**Benefit**

- Forno multifunzione SenseCook® pirolitico
- Pulizia pirolitica

**Programmi e funzioni**

- **8 funzioni di cottura:** cottura finale, convenzionale, scongelamento, cottura ventilata, grill rapido, grill, carne, cottura ventilata umida
- Potenza grill 1650 (W)
- Potenza convezione 2400 (W)
- **Programmatore inizio-fine cottura con display digitale**
- Contaminuti
- **Potenza massima assorbita 2,515 kW**
- Sicurezza bambini
- Spegnimento automatico di sicurezza

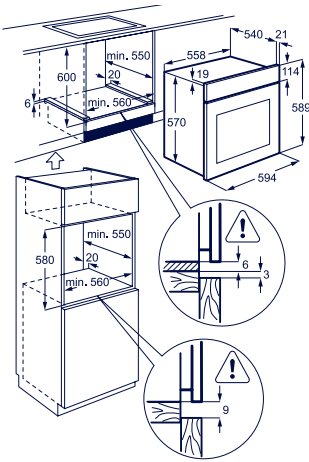
**Caratteristiche tecniche e dotazione interna**

- **Volume 57 litri**
- CoolDoor Xtra (4 vetri termoriflettenti)
- Luce alogena
- Controporta liscia con vetri estraibili
- 1 leccarda - 1 griglia
- Sistema OptiFlex (4 livelli di posizionamento teglie)

**Design**

- Estetica inox antimpronta

Modello	Prezzo
EZC 2510 ACX	710,00



EasyCollection I Forno multifunzione **PR**  
EZB 1110 AAX



Esclusivo



**Benefit**

- Forno multifunzione
- Cavit  smaltata

**Programmi e funzioni**

- **4 funzioni di cottura:** convenzionale, cottura ventilata, grill, cottura ventilata umida
- Potenza grill 1650 (W)
- Potenza convezione 2400 (W)
- Contaminuti
- **Potenza massima assorbita 1,875 kW**

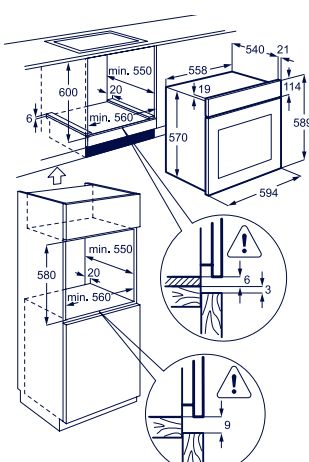
**Caratteristiche tecniche e dotazione interna**

- **Volume 53 litri**
- CoolDoor Plus (3 vetri termoriflettenti)
- Controporta liscia con vetri estraibili
- 1 lamiera dolci - 1 griglia
- Sistema OptiFlex (5 livelli di posizionamento teglie)

**Design**

- Estetica inox antimpronta

Modello	Prezzo
EZB 1110 AAX	410,00



EasyCollection I Forno multifunzione **PR**  
EZB 3100 AAX



Esclusivo



**Benefit**

- Forno multifunzione
- Cavit  smaltata

**Programmi e funzioni**

- **7 funzioni di cottura:** cottura finale, convenzionale, scongelamento, grill rapido, grill, cottura ventilata umida, cottura ventilata
- Potenza grill 1650 (W)
- Potenza convezione 2400 (W)
- Contaminuti
- **Potenza massima assorbita 2,5 kW**

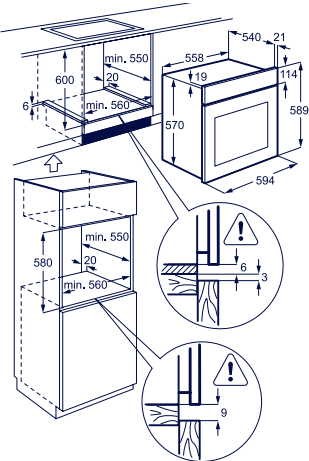
**Caratteristiche tecniche e dotazione interna**

- **Volume 53 litri**
- Controporta liscia con vetri estraibili
- 1 lamiera dolci - 1 griglia
- Sistema OptiFlex (4 livelli di posizionamento teglie)

**Design**

- Estetica inox antimpronta

Modello	Prezzo
EZB 3100 AAX	535,00



EasyCollection I Forno multifunzione **PR**  
EZB 1110 AAK



Esclusivo



**Benefit**

- Forno multifunzione
- Cavit  smaltata

**Programmi e funzioni**

- **4 funzioni di cottura:** convenzionale, cottura ventilata, grill, cottura ventilata umida
- Potenza grill 1650 (W)
- Potenza convezione 2400 (W)
- Contaminuti
- **Potenza massima assorbita 1,875 kW**

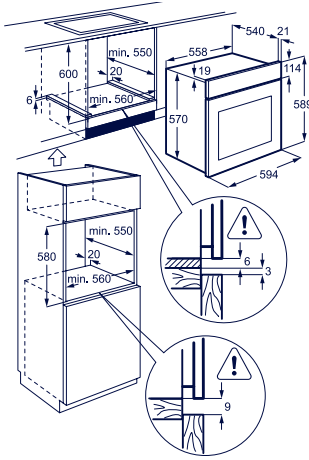
**Caratteristiche tecniche e dotazione interna**

- **Volume 53 litri**
- CoolDoor Plus (3 vetri termoriflettenti)
- Controporta liscia con vetri estraibili
- 1 lamiera dolci - 1 griglia
- Sistema OptiFlex (5 livelli di posizionamento teglie)

**Design**

- Estetica nera

Modello	Prezzo
EZB 1110 AAK	395,00





EasyCollection I Forno multifunzione  
RZB 2110 AAX



Benefit

- Forno multifunzione
- Cavit  smaltata

Programmi e funzioni

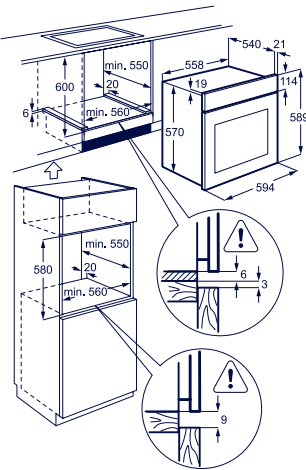
- **4 funzioni di cottura:** convenzionale, cottura ventilata, grill, cottura ventilata umida
- Potenza grill 1650 (W)
- Potenza convezione 2400 (W)
- Contaminuti
- **Potenza massima assorbita 1,875 kW**

Caratteristiche tecniche e dotazione interna

- **Classe di efficienza energetica A**
- **Volume 53 litri**
- Ventola laterale
- Controporta liscia con vetri estraibili
- 1 lamiera dolci - 1 griglia
- Sistema OptiFlex (4 livelli di posizionamento teglie)

Design

- Estetica inox antimpronta



Modello	Prezzo
RZB 2110 AAX	402,00

EasyCollection I Forno tradizionale  
RZB 1010 AAX



Benefit

- Forno tradizionale
- Cavit  smaltata

Programmi e funzioni

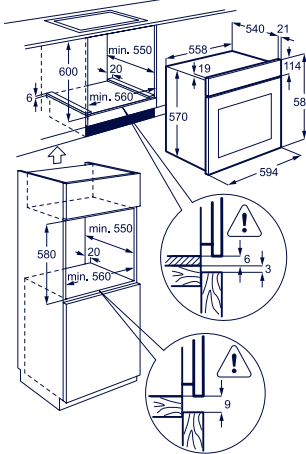
- **5 funzioni di cottura:** cottura finale, cottura Pane convenzionale, convenzionale, grill rapido, grill
- Potenza grill 1650 (W)
- **Potenza massima assorbita 2,5 kW**

Caratteristiche tecniche e dotazione interna

- **Classe di efficienza energetica A**
- **Volume 56 litri**
- Controporta liscia con vetri estraibili
- 1 lamiera dolci - 1 griglia
- Sistema OptiFlex (4 livelli di posizionamento teglie)

Design

- Estetica inox antimpronta



Modello	Prezzo
RZB 1010 AAX	330,00

EasyCollection I Forno multifunzione  
RZB 2110 AAK



Benefit

- Forno multifunzione
- Cavit  smaltata

Programmi e funzioni

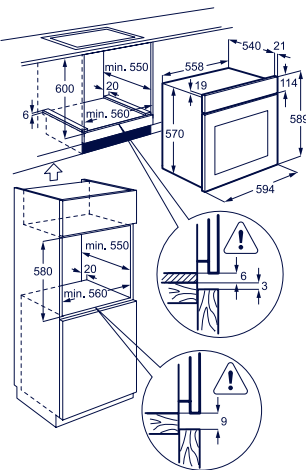
- **4 funzioni di cottura:** convenzionale, cottura ventilata, grill, cottura ventilata umida
- Potenza grill 1650 (W)
- Potenza convezione 2400 (W)
- Contaminuti
- **Potenza massima assorbita 1,875 kW**

Caratteristiche tecniche e dotazione interna

- **Classe di efficienza energetica A**
- **Volume 53 litri**
- Ventola laterale
- Controporta liscia con vetri estraibili
- 1 lamiera dolci - 1 griglia
- Sistema OptiFlex (4 livelli di posizionamento teglie)

Design

- Estetica nera



Modello	Prezzo
RZB 2110 AAK	385,00

EasyCollection I Forno tradizionale  
RZB 1010 AAK



Benefit

- Forno tradizionale
- Cavit  smaltata

Programmi e funzioni

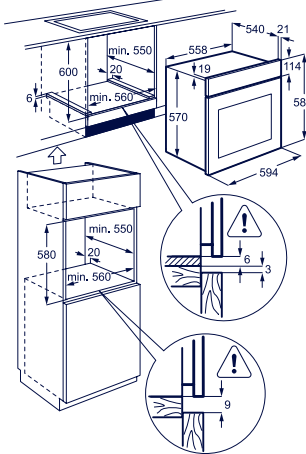
- **5 funzioni di cottura:** cottura finale, cottura Pane convenzionale, convenzionale, grill rapido, grill
- Potenza grill 1650 (W)
- **Potenza massima assorbita 2,5 kW**

Caratteristiche tecniche e dotazione interna

- **Classe di efficienza energetica A**
- **Volume 56 litri**
- Controporta liscia con vetri estraibili
- 1 lamiera dolci - 1 griglia
- Sistema OptiFlex (4 livelli di posizionamento teglie)

Design

- Estetica nera



Modello	Prezzo
RZB 1010 AAK	310,00



## Matt Range



Pag. 109  
KOAAS 31 WT  
SteamPro connesso,  
25 funzioni  
di cui 6 a vapore



Pag. 110  
KOBBS 21 T  
SteamBoost,  
21 funzioni  
di cui 4 a vapore



Pag. 111  
KBB 5 T  
Abbattitore di  
temperatura,  
termosonda inclusa



Pag. 112  
KVLAE 00 WT  
CombiQuick®  
connesso, 23 funzioni




Pag. 113  
KVKBE 00 T  
51l,  
1000 W microonde,  
1900 W grill




Pag. 114  
KBC 65 T  
Macchina da caffè  
automatica,  
funzione Aroma



Pag. 115  
KBW 5 T  
Cantina vino,  
capacità 18 bottiglie



Pag. 109  
KBV 4 T  
Cassetto  
per sottovuoto  
a campana h. 14 cm



Pag. 113  
KBD 4 T  
Cassetto  
scaldavivande,  
6 coperti

## Intuit - vetro nero



Pag. 117  
KOAAS 31 CX  
SteamPro, CookView®,  
25 funzioni  
di cui 6 a vapore



Pag. 119  
KOABS 31 X  
SteamPro,  
24 funzioni  
di cui 4 a vapore



Pag. 120  
KOBBS 21 X  
SteamBoost



Pag. 120  
KOCDP 60 X  
SteamCrisp pirolitico,  
9 funzioni  
di cui 1 a vapore



Pag. 121  
KOCBH 20 X  
SteamCrisp,  
19 funzioni  
di cui 1 a vapore



Pag. 124  
KOCDH 60 X  
SteamCrisp  
10 funzioni  
di cui 1 a vapore



Pag. 125  
KOCBH 60 X  
SteamCrisp,  
8 funzioni  
di cui 1 a vapore



Pag. 126  
KODDH 60 X  
SteamBake,  
11 funzioni



Pag. 119  
KBV 4 X  
cassetto per sottovuoto  
a campana h. 14 cm



Pag. 122  
KOFCP 20 X  
SurroundCook®  
pirolitico,  
11 funzioni



Pag. 123  
KOFCP 00 RX  
SurroundCook®  
pirolitico,  
11 funzioni



Pag. 123  
KOFCP 00 LX  
SurroundCook®  
pirolitico,  
11 funzioni



Pag. 124  
KOFCH 30 X  
SurroundCook®,  
11 funzioni



Pag. 125  
KOFDP 60 X  
SurroundCook®,  
pirolitico,  
9 funzioni



Pag. 126  
KOFEH 60 X  
SurroundCook®,  
8 funzioni



Pag. 126  
KOFEH 60 W  
SurroundCook®,  
8 funzioni



Pag. 127  
FQ 203 BEV  
Full Glass,  
12 funzioni



Pag. 127  
FQ 203 NEV  
Full Glass,  
12 funzioni



Pag. 127  
FQ 203 IXEV  
E-Motion® Handle,  
12 funzioni

## Intuit - inox



Pag. 129  
KOCGS 60 TX  
SteamCrisp,  
9 funzioni



Pag. 129  
KOCGS 20 TX  
SteamCrisp,  
9 funzioni



Pag. 130  
KODFP 4 TX  
SteamBake,  
Pirolitico, 9 funzioni



Pag. 131  
KOMFP 44 TX  
AirFry,  
Pirolitico, 9 funzioni



Pag. 132  
KOFFP 44 TX  
SurroundCook®,  
Pirolitico, 9 funzioni



Pag. 132  
KODGS 60 TX  
SteamBake,  
9 funzioni



Pag. 133  
KODGS 20 TX  
SteamBake,  
8 funzioni



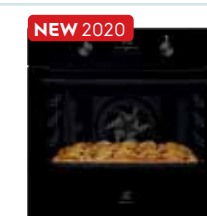
Pag. 133  
KOFGH 20 TW  
SurroundCook®,  
7 funzioni



Pag. 133  
KOFGH 20 TK  
SurroundCook®,  
7 funzioni



Pag. 133  
KOFGH 20 TM  
SurroundCook®,  
7 funzioni



Pag. 134  
KOIGH 00 K  
Multifunzione,  
5 funzioni

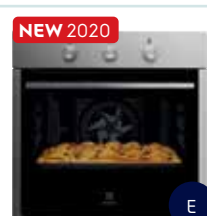


Pag. 134  
KOIGH 00 W  
Multifunzione,  
5 funzioni

## Intuit



Pag. 134  
KOIGH 00 X  
Multifunzione,  
5 funzioni



Pag. 134  
KOHXX 005 X  
Multifunzione,  
5 funzioni



Pag. 135  
KOHXX 00 X  
Multifunzione,  
5 funzioni



Pag. 135  
KOHXX 00 W  
Multifunzione,  
5 funzioni



Pag. 135  
KOHXX 00 K  
Multifunzione,  
5 funzioni



Pag. 135  
KOIHH 00 K  
Tradizionale,  
5 funzioni



Pag. 135  
KOIHH 00 X  
Tradizionale,  
5 funzioni



## Soft



Pag. 136  
FS 73 XE  
InfiSpace®,  
7 funzioni



Pag. 137  
FS 65 X  
InfiSpace®,  
7 funzioni

## Rustico



Pag. 138  
FR 65 BA  
InfiSpace®,  
7 funzioni



Pag. 138  
FR 65 X  
InfiSpace®,  
7 funzioni



Pag. 138  
FR 65 G  
InfiSpace®,  
7 funzioni



Pag. 138  
FR 65 S  
InfiSpace®,  
7 funzioni



Pag. 138  
FR 65 R  
InfiSpace®,  
7 funzioni



Pag. 139  
FR 53 X  
InfiSpace®,  
5 funzioni



Pag. 139  
FR 53 G  
InfiSpace®,  
5 funzioni

## Rustico



Pag. 139  
FR 53 R  
InfiSpace®,  
5 funzioni



Pag. 139  
FR 53 S  
InfiSpace®,  
5 funzioni



Pag. 140  
FR 13 GG  
Gas tradizionale,  
3 funzioni

## Quadro



Pag. 140  
F 13 GX  
Gas tradizionale,  
3 funzioni

## Intuit - vetro nero / extralarge



Pag. 143  
KBZE 10 X  
Multifunzione,  
9 funzioni

## Compact Range




Pag. 141  
KVBAS 21 WX  
SteamBoost,  
22 funzioni  
di cui 4 a vapore



Pag. 144  
KVEBP 21 X  
SenseCook®  
pirolitico,  
19 funzioni



Pag. 141  
KBD 4 X  
Cassetto  
scaldavivande,  
6 coperti



Pag. 142  
KBS 4 X  
Cassetto statico,  
6 coperti

## Compact Range



Pag. 142  
KVLBE 00 X  
CombiQuick®,  
1000 W microonde,  
1900 W grill



Pag. 144  
KVKBE 00 X  
51 l,  
1000 W microonde,  
1900 W grill



Pag. 145  
KVKDE 40 X  
46 l,  
1000 W microonde,  
1900 W grill



Pag. 146  
KMFD 264 TEX  
26 l,  
900 W microonde,  
800 W grill

## Microonde

NEW 2020



Pag. 145  
KOKFE 40 X  
49 l,  
1000 W microonde,  
1200 W grill

NEW 2020



Pag. 146  
MQ 818 GXE  
17 l,  
800 W microonde,  
800 W grill

NEW 2020



Pag. 146  
MQ 927 GNE  
26 l,  
900 W microonde,  
800 W grill

NEW 2020



Pag. 147  
MQC 326 GXE  
26 l,  
900 W microonde,  
800 W grill

NEW 2020



Pag. 147  
MO 326 GXE  
25 l,  
900 W microonde,  
1000 W grill

NEW 2020



Pag. 147  
MO 318 GXE  
17 l,  
700 W microonde,  
900 W grill

## Prodotti Speciali



Pag. 149  
KBB 5 X  
Abbattitore di  
temperatura, 31 l,  
termosonda inclusa



Pag. 151  
KBC 65 X  
Macchina da caffè  
automatica, funzione  
Aroma, Auto Start




Pag. 153  
KBW 5 X  
Cantina vino,  
capacità 18 bottiglie

## EasyCollection



Pag. 154  
EZC 2510 ACX  
Pirolitico,  
10 funzioni



Pag. 154  
EZB 3110 AAX  
8 funzioni



Pag. 155  
EZB 1110 AAX  
4 funzioni



Pag. 155  
EZB 1110 AAK  
4 funzioni



Pag. 156  
RZB 2110 AAX  
4 funzioni



Pag. 157  
RZB 1010 AAX  
Tradizionale,  
5 funzioni



Pag. 156  
RZB 2110 AAK  
4 funzioni



Pag. 157  
RZB 1010 AAK  
Tradizionale,  
5 funzioni



Scheda prodotto in conformità Regolamento delegato (EU) n. 65/2014												
Nome o marchio del fornitore												
Identificativo del modello												
Indice di efficienza energetica (EEI cavity)												
Classe di efficienza energetica												
Consumo di energia convezione naturale (kWh)												
Consumo di energia convezione forzata (kWh)												
Numero di cavità												
Fonte di calore per cavità												
Volume utile (l)												
Caratteristiche principali												
Tipologia												
Estetica												
Funzione Steamify®												
Riscaldamento rapido automatico												
Temperatura minima e massima (°C)												
Vetri termoriflettenti												
Ventilazione												
Luci forno												
Pulizia												
Chiusura Porta VelvetClosing®												
Dotazione												
Griglia												
Leccarda												
Teglia dolci												
Teglia AirFry												
Girarrosto												
Piastra per la pizza												
Pirofila per cottura a vapore												
Sensore di umidità												
Termosonda FoodProbe												
Programma MyFavourite												
Caratteristiche tecniche												
Potenza massima assorbita (kW)												
Tensione (V)												
Frequenza (Hz)												
Certificazioni												
	Electrolux	Electrolux	Electrolux	Electrolux		Electrolux	Electrolux	Electrolux	Electrolux	Electrolux	Electrolux	Electrolux
	KOAAS 31 WT	KOBBS 21 T	KOAAS 31 CX	KOABS 31 X		KOBBS 21 X	KOCDP 60 X	KOCBH 20 X	KOFCP 20 X	KOFCP 00 RX KOFCP 00 LX	KOCDH 60 X	KOFCH 30 X
	61,9	81	61,9	81		81	81,2	81,2	81,2	81,2	81,2	81,2
	A++	A+	A++	A+		A+	A+	A+	A+	A+	A+	A+
	0,99	1,09	0,99	0,99		1,09	0,93	0,93	0,93	0,93	0,93	0,93
	0,52	0,68	0,52	0,68		0,68	0,69	0,69	0,69	0,69	0,69	0,69
	1	1	1	1		1	1	1	1	1	1	1
	Elettrico	Elettrico	Elettrico	Elettrico		Elettrico	Elettrico	Elettrico	Elettrico	Elettrico	Elettrico	Elettrico
	70	70	70	70		70	72	72	72	72	72	72
	Multifunzione a vapore	Multifunzione a vapore	Multifunzione a vapore	Multifunzione a vapore		Multifunzione a vapore	multifunzione SteamCrisp pirolitico	Multifunzione a vapore	Multifunzione	Multifunzione	Multifunzione a vapore	Multifunzione
	Intuit Matt nero opaco	Intuit Matt nero opaco	Intuit vetro nero con finiture inox antimpronta	Intuit vetro nero con finiture inox antimpronta		Intuit vetro nero con finiture inox antimpronta	Intuit vetro nero con finiture inox antimpronta	Intuit vetro nero con finiture inox antimpronta	Intuit vetro nero con finiture inox antimpronta	Intuit vetro nero con finiture inox antimpronta	Intuit vetro nero con finiture inox antimpronta	Intuit vetro nero con finiture inox antimpronta
	•	-	•	-		-	-	-	-	-	-	-
	•	•	•	•		•	•	•	•	•	•	•
	30°C - 230°C	30°C - 230°C	30°C - 230°C	30°C - 230°C		30°C - 230°C	30°C - 300°C	30°C - 300°C	30°C - 300°C	30°C - 300°C	30°C - 300°C	30°C - 300°C
	4	4	4	4		4	3	3	3	3	3	3
	Tangenziale	Radiale	Tangenziale	Tangenziale		Radiale	Radiale	Radiale	Radiale	Radiale	Radiale	Radiale
	2	2	2	2		2	1	1	1	1	1	1
	Vapore	Vapore	Vapore	Vapore		Vapore	Pulizia pirolitica	Smalto Easy to Clean/Funzione Acqua Cleaning	Pulizia pirolitica	Pulizia pirolitica	Smalto Easy to Clean/Funzione Acqua Cleaning	Smalto Easy to Clean/Funzione Acqua Cleaning
	•	•	•	•		•	•	•	•	-	•	•
	1	1	1	1		1	1	1	1	1	1	1
	1	1	1	1		1	1	1	1	1	1	1
	1	1	1	1		1	1	1	1	1	1	1
	-	-	-	-		-	-	-	-	-	-	-
	-	-	-	-		-	-	-	-	-	-	-
	-	-	-	-		-	-	-	-	-	-	-
	•	•	•	•		•	-	-	-	-	-	-
	•	-	•	•		-	-	-	-	-	-	-
	•	•	•	•		•	•	-	-	-	-	-
	-	•	-	•		•	-	•	•	•	-	•
	3000	3000	3000	3000		3000	2980	2480	2950	2960	2980	2480
	230	230	230	230		230	220-240	220-240	220-240	220-240	220-240	220-240
	50	50	50	50		50	50/60	50/60	50/60	50/60	50/60	50/60
	CE;DEMKO; UL (EU);WABE	CE;DEMKO; UL (EU);WABE	CE;DEMKO; UL (EU);WABE	CE;DEMKO; UL (EU);WABE		CE;DEMKO; UL (EU);WABE	CE;UL;DEMKO	CE;UL;DEMKO	CE;UL;DEMKO	CE; UL;DEMKO	CE;UL;DEMKO	CE; UL;DEMKO





Scheda prodotto in conformità Regolamento delegato (EU) n. 65/2014												
Nome o marchio del fornitore		Electrolux	Electrolux	Electrolux	Electrolux		Electrolux	Electrolux	Electrolux	Electrolux	Electrolux	Electrolux
Identificativo del modello		KOCEH 60 X	KOFDP 60 X	KODDH 60 X	KOFEH 60 X KOFEH 60 W		FQ 203 BEV FQ 203 NEV	FQ 203 IXEV	KOCGS 60 TX	KOCGS 20 TX	KODFP 4 TX	KOMFP 44 TX KOFFP 44 TX
Indice di efficienza energetica (EEI cavity)		95,3	81,2	81,2	95,3		81,2	81,2	95,3	95,3	81,2	81,2
Classe di efficienza energetica		A	A+	A+	A		A+	A+	A	A	A+	A+
Consumo di energia convezione naturale (kWh)		0,93	0,93	0,93	0,93		0,93	0,93	0,93	0,93	0,93	0,93
Consumo di energia convezione forzata (kWh)		0,81	0,69	0,69	0,81		0,69	0,69	0,81	0,81	0,69	0,69
Numero di cavità		1	1	1	1		1	1	1	1	1	1
Fonte di calore per cavità		Elettrico	Elettrico	Elettrico	Elettrico		Elettrico	Elettrico	Elettrico	Elettrico	Elettrico	Elettrico
Volume utile (l)		72	72	72	72		72	72	72	72	72	72
Caratteristiche principali												
Tipologia		Multifunzione a vapore	Multifunzione	Multifunzione a vapore	Multifunzione		Multifunzione	Multifunzione	Multifunzione a vapore	Multifunzione	Multifunzione a vapore	Multifunzione
Estetica		Intuit vetro nero con finiture inox antimpronta	Intuit vetro nero con finiture inox antimpronta	Intuit vetro nero con finiture inox antimpronta	Intuit vetro nero con finiture inox antimpronta / Bianca con manopole inox		vetro bianco / nera	Inox antimpronta	Intuit inox antimpronta	Intuit inox antimpronta	Intuit inox antimpronta	Intuit inox antimpronta
Funzione Steamify®		-	-	-	-		-	-	-	-	-	-
Riscaldamento rapido automatico		-	•	•	•		•	•	-	-	-	-
Temperatura minima e massima (°C)		50°C - 275°C	30°C - 300°C	30°C - 300°C	50°C - 275°C		30°C - 300°C	30°C - 300°C	50°C - 275°C	50°C - 275°C	30°C - 300°C	30°C - 300°C
Vetri termoriflettenti		2	3	3	2 / -		3	3	3	2	4	4
Ventilazione		Radiale	Radiale	Radiale	Radiale		Radiale	Radiale	Radiale	Radiale	Radiale	Radiale
Luci forno		1	1	1	1		2	1	1	1	1	1
Pulizia		Smalto Easy to Clean/Funzione Acqua Cleaning	Pulizia pirolitica	Smalto Easy to Clean/Funzione Acqua Cleaning	Smalto Easy to Clean/Funzione Acqua Cleaning		Smalto Easy to Clean/Funzione Acqua Cleaning	Smalto Easy to Clean/Funzione Acqua Cleaning	Smalto Easy to Clean/Funzione Acqua Cleaning	Smalto Easy to Clean/Funzione Acqua Cleaning	Pulizia pirolitica	Pulizia pirolitica
Chiusura Porta VelvetClosing®		•	•	•	•		•	•	•	•	-	-
Dotazione												
Griglia		1	1	1	1		1	1	1	1	1	1
Leccarda		1	1	1	1		1	1	1	1	1	1
Teglia dolci		1	1	1	1		1	1	1	1	-	1
Teglia AirFry		-	-	-	-		-	-	-	-	•	-
Girarrosto		-	-	-	-		-	-	-	-	-	-
Piastra per la pizza		-	-	-	-		-	-	-	-	-	-
Pirofila per cottura a vapore		-	-	-	-		-	-	-	-	-	-
Sensore di umidità		-	-	-	-		-	-	-	-	-	-
Termosonda FoodProbe		-	-	-	-		-	-	-	-	-	-
Programma MyFavourite		-	-	-	-		•	•	-	-	-	-
Caratteristiche tecniche												
Potenza massima assorbita (kW)		2780	2950	2980	2480 / 2790		2480	2480	2790	2790	2980	2990
Tensione (V)		220-240	220-240	220-240	220-240		220-240	220-240	220-240	220-240	220-240	220-240
Frequenza (Hz)		50/60	50/60	50/60	50/60		50/60	50/60	50/60	50/60	50/60	50/60
Certificazioni		CE;UL;DEMKO	CE; UL;DEMKO	CE;UL;DEMKO	CE; UL;DEMKO		CE; UL;DEMKO	CE;UL;DEMKO	CE;UL;DEMKO	CE;UL;DEMKO	CE;UL;DEMKO	CE;UL;DEMKO





Scheda prodotto in conformità Regolamento delegato (EU) n. 65/2014	
Nome o marchio del fornitore	
Identificativo del modello	
Indice di efficienza energetica (EEI cavity)	
Classe di efficienza energetica	
Consumo di energia convezione naturale (kWh)	
Consumo di energia convezione forzata (kWh)	
Numero di cavità	
Fonte di calore per cavità	
Volume utile (l)	
Caratteristiche principali	
Tipologia	
Estetica	
Funzione Steamify*	
Riscaldamento rapido automatico	
Temperatura minima e massima (°C)	
Vetri termoriflettenti	
Ventilazione	
Luci forno	
Pulizia	
Chiusura Porta VelvetClosing*	
Dotazione	
Griglia	
Leccarda	
Teglia dolci	
Teglia AirFry	
Girarrosto	
Piastra per la pizza	
Pirofila per cottura a vapore	
Sensore di umidità	
Termosonda FoodProbe	
Programma MyFavourite	
Caratteristiche tecniche	
Potenza massima assorbita (kW)	
Tensione (V)	
Frequenza (Hz)	
Certificazioni	

Electrolux	Electrolux	Electrolux	Electrolux		Electrolux	Electrolux	Electrolux	Electrolux	Electrolux	Electrolux	Electrolux
KODGS 60 TX	KODGS 20 TX	KOFGH 20 TW KOFGH 20 TK KOFGH 20 TM	KOIGH 00 K KOIGH 00 W KOIGH 00 X		KOHHH 005 X	KOHHH 00 K KOHHH 00 W KOHHH 00 X	KOIHH 00 K KOIHH 00 X	FS 73 XE	FS 65 X	FR 65 BA FR 65 G FR 65 X	FR 65 R FR 65 S
95,3	95,3	95,3	95,3		95,2	95,2	95,3	95,3	95,3	95,3	95,3
A	A	A	A		A	A	A	A	A	A	A
0,93	0,93	0,93	0,93		0,89	0,89	0,82	0,93	0,93	0,93	0,93
0,81	0,81	0,81	0,81		0,8	0,8	-	0,81	0,81	0,81	0,81
1	1	1	1		1	1	1	1	1	1	1
Elettrico	Elettrico	Elettrico	Elettrico		Elettrico	Elettrico	Elettrico	Elettrico	Elettrico	Elettrico	Elettrico
72	72	72	72		68	68	73	72	72	72	72
Multifunzione a vapore	Multifunzione a vapore	Multifunzione	Multifunzione		Multifunzione	Multifunzione	Tradizionale	Multifunzione	Multifunzione	Multifunzione	Multifunzione
Intuit inox antimpronta	Intuit inox antimpronta	Intuit bianca / Intuit nera / Intuit vetro specchiante con finiture inox antimpronta	Intuit nera / Intuit bianca / Intuit inox antimpronta		Intuit inox antimpronta	Intuit nera / Intuit bianca / Intuit inox antimpronta	Intuit nera / Intuit inox antimpronta	Inox antimpronta	Inox antimpronta	Avorio con manopole e maniglia ottone / nera ghisa con manopole ottone / inox antimpronta	Rame, maniglia e manopole finitura bronzo / Rame con manopole e maniglia ottone
-	-	-	-		-	-	-	-	-	-	-
-	-	-	-		-	-	-	-	-	-	-
50°C - 275°C	50°C - 275°C	50°C - 275°C	50°C - 275°C		50°C - 275°C	50°C - 275°C	50°C - 250°C	50°C - 275°C	50°C - 275°C	50°C - 275°C	50°C - 275°C
2	2	3 / 3 / 2	2		3	2	2	2	2	2 / 2 / 3	2
Radiale	Radiale	Radiale	Radiale		Radiale	Radiale	Radiale	Radiale	Radiale	Radiale	Radiale
1	1	1	1		1	1	1	1	1	1	1
Smalto Easy to Clean/Funzione Acqua Cleaning	Smalto Easy to Clean/Funzione Acqua Cleaning	Smalto Easy to Clean/Funzione Acqua Cleaning	Smalto Easy to Clean/Funzione Acqua Cleaning		Smalto Easy to Clean/Funzione Acqua Cleaning	Smalto Easy to Clean/Funzione Acqua Cleaning	Smalto Easy to Clean/Funzione Acqua Cleaning	Smalto Easy to Clean/Funzione Acqua Cleaning	Smalto Easy to Clean/Funzione Acqua Cleaning	Smalto Easy to Clean/Funzione Acqua Cleaning	Smalto Easy to Clean/Funzione Acqua Cleaning
-	-	-	-		-	-	-	-	-	-	-
1	1	1	1		1	1	1	1	1	1	1
1	1	1	1		1	1	1	1	1	1	1
1	1	1	-		-	-	-	1	1	1	1
-	-	-	-		-	-	-	-	-	-	-
-	-	-	-		-	-	-	-	-	-	-
-	-	-	-		-	-	-	-	-	-	-
-	-	-	-		-	-	-	-	-	-	-
-	-	-	-		-	-	-	-	-	-	-
-	-	-	-		-	-	-	-	-	-	-
-	-	-	-		-	-	-	-	-	-	-
2990	2990	2790	2790		2790	2790	2760	2780	2780	2780	2780
220-240	220-240	230	220-240		230	220-240 / 220-240 / 230	220-240	230	220-240	220-240 / 230 / 220-240	220-240
50/60	50/60	50	50/60		50	50/60 50/60 50	50/60	50	50/60	50/60 50 50/60	50/60
CE; UL;DEMKO	CE; UL;DEMKO	CE; UL;DEMKO	CE; UL;DEMKO		CE; UL;DEMKO	CE;UL;DEMKO	CE;UL;DEMKO	CE;UL;DEMKO	CE;UL;DEMKO	CE;UL;DEMKO	CE;UL;DEMKO



Scheda prodotto in conformità Regolamento delegato (EU) n. 65/2014									
Nome o marchio del fornitore		Electrolux	Electrolux	Electrolux	Electrolux		Electrolux	Electrolux	Electrolux
Identificativo del modello		FR 53 G FR 53 X	FR 53 R FR 53 S	FR 13 GG	F 13 GX		KVBAS 21 WX	KBZE 10 X	KVEBP 21 X KOKFE 40 X
Indice di efficienza energetica (EEI cavity)		95,2	95,2	81,6	81,6		61,6	102,3	80,8
Classe di efficienza energetica		A	A	A+	A+		A++	A+	A+
Consumo di energia convezione naturale (kWh)		0,89	0,89	1,49	1,49		0,89	1,16	0,89
Consumo di energia convezione forzata (kWh)		0,8	0,8	-	-		0,45	0,74	0,59
Numero di cavità		1	1	1	1		1	1	1
Fonte di calore per cavità		Elettrico	Elettrico	Gas	Gas		Elettrico	Elettrico	Elettrico
Volume utile (l)		68	68	69	69		43	85	43
Caratteristiche principali									
Tipologia		Multifunzione	Multifunzione	Gas	Gas		Multifunzione a vapore	Multifunzione	Multifunzione
Estetica		Nero ghisa con manopole ottone / Inox antimpronta con manopole e maniglia inox	Rame con manopole e maniglia ottone / Sabbia/maniglia e manopole finitura bronzo	Nero ghisa con manopole e maniglia ottone	Inox antimpronta		Intuit vetro nero con finiture inox antimpronta	Intuit vetro nero con finiture inox antimpronta	Intuit inox antimpronta
Funzione Steamify®		-	-	-	-		•	-	-
Riscaldamento rapido automatico		-	-	-	-		•	-	•
Temperatura minima e massima (°C)		50°C - 275°C	50°C - 275°C	50°C - 250°C	50°C - 250°C		30°C - 230°C	30°C - 260°C	30°C - 300°C
Vetri termoriflettenti		2 / 3	2	3	2		4	3	4
Ventilazione		Radiale	Radiale	Radiale	Radiale		Tangenziale	Tangenziale	Radiale
Luci forno		1	1	1	1		1	2	1
Pulizia		Smalto Easy to Clean/Funzione Acqua Cleaning	Smalto Easy to Clean/Funzione Acqua Cleaning	Smalto Easy to Clean/Funzione Acqua Cleaning	Smalto Easy to Clean		Vapore	Smalto Easy to Clean/Funzione Acqua Cleaning	Pulizia pirolitica
Chiusura Porta VelvetClosing®		-	-	-	-		•	-	•
Dotazione									
Griglia		1	1	1	1		1	2	1
Leccarda		1	1	1	1		1	1	1
Teglia dolci		-	-	1	1		1	1	1
Teglia AirFry		-	-	-	-		-	-	-
Girarrosto		-	-	•	•		-	-	-
Piastra per la pizza		-	-	-	-		-	-	-
Pirofila per cottura a vapore		-	-	-	-		•	-	-
Sensore di umidità		-	-	-	-		-	-	-
Termosonda FoodProbe		-	-	-	-		•	-	•
Programma MyFavourite		-	-	-	-		-	-	•
Caratteristiche tecniche									
Potenza massima assorbita (kW)		2780	2780	1770	1770		3000	3100	3000
Tensione (V)		220-240	220-240 / 230	220 / 240	230		220-240	220-240	220-240
Frequenza (Hz)		50/60	50/60 / 50	50/60	50		50	50/60	50
Certificazioni		CE; UL;DEMKO	CE; UL;DEMKO	CE; UL	CE; KIWA; UL		CE;UL;DEMKO	CE; IMQ	CE;UL;DEMKO
									CE;UL (EU); DEMKO



Forni a microonde

Caratteristiche principali												
Marca		Electrolux	Electrolux	Electrolux	Electrolux		Electrolux	Electrolux	Electrolux	Electrolux	Electrolux	Electrolux
Modello		KVLAE 00 WT	KVKBE 00 T	KVLBE 00 X	KVKBE 00 X		KVKDE 40 X	KMFD 264 TEX	MQ 818 GXE	MQ 927 GNE	MQC 326 GXE	MO 326 GXE
Tipologia		Microonde multifunzione combinato con grill	Microonde con grill	Microonde multifunzione combinato con grill	Microonde con grill		Microonde con grill	Microonde con grill	Microonde con grill	Microonde con grill	Microonde con grill	Microonde con grill
Estetica		Matt nero opaco	Matt nero opaco	vetro nero con finiture inox	vetro nero con finiture inox		vetro nero con finiture inox	Intuit vetro nero con finiture inox antimpronta	Vetro nero con finiture inox antimpronta	Nera	Inox antimpronta	Inox antimpronta
Display		TFT	LCD	LCD	LCD		digitale	digitale	LED	digitale	LED	LED
Volume forno (l)		45	51	45	51		46	26	17	26	25	25
Prestazioni												
Potenza resa microonde (W)		1000	1000	1000	1000		1000	900	800	900	900	900
Potenza resa convezione (W)		1650	-	1650	-		-	-	-	-	1950	-
Potenza resa grill (W)		1900	1900	1900	1900		1900	800	800	800	1000	1000
Sicurezza bambini		•	•	•	•		•	•	•	•	•	•
Programmatore elettronico		•	•	•	•		•	•	•	•	•	•
Programmi di cottura preimpostati		•	•	•	•		-	•	•	•	•	•
Programmi di scongelamento preimpostati		•	•	•	•		-	•	•	•	•	•
Ricettario		100 ricette preimpostate	28 ricette preimpostate	90 ricette preimpostate	28 ricette preimpostate		-	-	-	-	-	-
Caratteristiche tecniche												
Potenza massima assorbita (kW)		2	2	2	2		2	2.2	1.25	2.2	1.4	1.2
Tensione (V)		220-240 1F	220-240 1F	220-240 1F	220-240 1F		220-240 1F	220-240	220-240	220-240	230-240	230-240
Frequenza (Hz)		50	50	50	50		50	50	50	50	50	50
Certificazioni		CE;DEMKO;UL	CE;DEMKO;UL	CE;DEMKO;UL	CE;DEMKO;UL		CE;DEMKO;UL	CE;VDE	CE;VDE	CE;VDE	-	-



Abbattitore

Caratteristiche principali		
Marca	Electrolux	Electrolux
Modello	KBB 5 T	KBB 5 X
Tipologia	abbattitore di temperatura	abbattitore di temperatura
Estetica	Intuit Matt nero opaco	Intuit vetro nero con finiture inox antimpronta
Camera in acciaio	Camera professionale in acciaio inox (AISI 304)	-
Display	Touch Control Elettronici retroilluminati	Touch Control Elettronici retroilluminati
Capacità lorda (l)	31	31
Capacità carico alimenti (kg)	3	3
Prestazioni		
Abbattimento delicato fino a 5°C al cuore dell'alimento	.	.
Abbattimento rapido fino a 3°C al cuore dell'alimento	.	.
Surgelazione fino a -18°C al cuore dell'alimento	.	.
Programmi speciali per raffreddamento assistito	vino, lattine, bottiglie	vino, lattine, bottiglie
Programmi speciali per surgelazione assistita	sashimi/pesce crudo (sanificazione), cubetti di ghiaccio	sashimi/pesce crudo (sanificazione), cubetti di ghiaccio
Contaminuti	.	.
Dotazione		
Griglie (n.)	2	2
Termosonda	.	.
Caratteristiche tecniche		
Potenza massima assorbita (kW)	0,5	0,5
Tensione (V)	220-240	220-240
Frequenza (Hz)	50	50
Certificazioni	CE	CE

Macchina da caffè

Caratteristiche principali		
Marca	Electrolux	Electrolux
Modello	KBC 65 T	KBC 65 X
Tipologia	Macchina da Caffè automatica	Macchina da Caffè automatica
Estetica	Intuit Matt nero opaco	Intuit vetro nero con finiture inox antimpronta
Display	LCD	LCD
Contenitore d'acqua (l)	1,8	1,8
Contenitore caffè chicchi (g)	200	200
Erogatore acqua calda/vapore	.	.
Regolazione macinatura caffè	.	.
Lavaggio automatico	.	.
Luci a LED	.	.
Caratteristiche tecniche		
Potenza massima assorbita (kW)	1,35	1,35
Tensione (V)	220-240	220-240
Frequenza (Hz)	50/60	50/60
Certificazioni	IMQ	IMQ



Cantina vino

Caratteristiche principali	
Marca	
Modello	
Tipologia	
Estetica	
Classe di efficienza energetica	
Consumo annuo di energia	(kWh)
Volume utile vano di raffreddamento	(l)
Classe climatica	
Emissione di rumore	(dB(A) re 1 pW)
Modello esclusivo per la conservazione del vino	
Prestazioni	
Luce interna	
Controllo elettronico della temperatura	
Display LCD	
N° di bottiglie	
Ripiani	
Caratteristiche tecniche	
Potenza massima assorbita	(kW)
Tensione	(V)
Frequenza	(Hz)
Certificazioni	

Electrolux	Electrolux
KBW 5 T	KBW 5 X
Cantina Vino	Cantina Vino
Intuit Matt nero opaco	Intuit vetro nero con finiture inox antimpronta
A++	A++
83	83
52	52
ST	ST
39	39
.	.
LED	LED
.	.
Touch Control	Touch Control
18	18
3	3
12,9	12,9
220-240	220-240
50	50
CB	CB

Cassetti

Caratteristiche principali	
Nome o marchio del fornitore	
Identificativo del modello	
Tipologia	
Estetica	
Dimensione vasca interna	(l x p x h) (mm)
Prestazioni	
Creazione del vuoto	
Portata pompa ad olio	(m3/h)
Funzioni di confezionamento	
Tempo di saldatura	(s)
Piastra per riduzione altezza cavità	
Caratteristiche tecniche	
Potenza massima assorbita	(kW)
Tensione	(V)
Frequenza	(Hz)
Certificazioni	

Caratteristiche principali	
Marca	
Modello	
Tipologia	
Estetica	
Coperti	
Scongelamento	(30°C)
Lievitazione impasti	(40-50°C)
Riscaldamento stoviglie e mantenimento in caldo (60/70°C) / Cottura a bassa temperatura (80°C)	(30°C)
Funzione yoghurt e fermentazione	
Spia di funzionamento	
Caratteristiche tecniche	
Altezza	(cm)
Potenza massima assorbita	(kW)
Tensione	(V)
Frequenza	(Hz)
Certificazioni	

Dati Tecnici

Electrolux	Electrolux
KBV 4 T	KBV 4 X
Cassetto per il sottovuoto	Cassetto per il sottovuoto
Intuit Matt nero opaco	Intuit vetro nero con finiture inox antimpronta
408x276x72	408x276x73
3 livelli: MAX, MED, MIN	3 livelli: MAX, MED, MIN
3	3
4	4
N/A	N/A
.	.
1,1	1.1
220-240	220-241
50/60	50/60
CE	CE

Electrolux	Electrolux	Electrolux
KBD 4 T	KBD 4 X	KBS 4 X
Cassetto scaldavivande	Cassetto scaldavivande	Cassetto statico
Intuit Matt nero opaco	Intuit vetro nero con finiture inox antimpronta	Intuit vetro nero con finiture inox antimpronta
6	6	6
.	.	-
.	.	-
./.	./.	-
.	.	-
.	.	-
14	14	14
0.43	0.43	-
220-240	220-240	-
50/60	50/60	-
-	-	-





EasyCollection

Scheda prodotto in conformità Regolamento delegato (EU) n. 65/2014	
Nome o marchio del fornitore	
Identificativo del modello	
Indice di efficienza energetica	(EEI cavity)
Classe di efficienza energetica	
Consumo di energia convezione naturale	(kWh)
Consumo di energia convezione forzata	(kWh)
Numero di cavità	
Fonte di calore per cavità	
Volume utile	(l)
Caratteristiche principali	
Tipologia	
Estetica	
Programmatore cottura	
Display	
Funzioni di cottura	(n°)
Funzione Steamify®	
Riscaldamento rapido automatico	
Temperatura minima e massima	(°C)
Vetri termoriflettenti	
Porta fredda CoolDoor	
Ventilazione	
Luci forno	
Chiusura Porta VelvetClosing®	
Controporta liscia con vetri removibili	
Pulizia	
Dotazione	
Griglia	
Leccarda	
Teglia dolci	
Girarrosto	
Piastra per la pizza	
Pirofila per cottura a vapore	
Sensore di umidità	
Termosonda	
Ricettario	
Programma MyFavourite	
Caratteristiche tecniche	
Potenza massima assorbita	(kW)
Tensione	(V)
Frequenza	(Hz)
Certificazioni	

Electrolux	Electrolux	Electrolux	Electrolux		Electrolux
EZC 2510 ACX	EZB 3100 AAX	EZB 1110 AAX EZB 1110 AAK	RZB 2110 AAX RZB 2110 AAK		RZB 1010 AAX RZB 1010 AAK
81	94,8	94,8	94,8		94,9
No	No	No	A		A
0,87	0,83	0,83	0,83		0,75
0,64	0,73	0,73	0,73		
1	1	1	1		1
elettrico	elettrico	elettrico	elettrico		elettrico
57	53	53	53		56
multifunzione pirolitico	multifunzione	multifunzione	multifunzione		tradizionale
inox antimpronta	inox antimpronta	inox antimpronta nero	inox antimpronta nero		inox antimpronta nero
inizio-fine cottura	contaminuti	contaminuti	contaminuti		-
digitale	-	-	-		-
10	8	4	4		5
-	-	-	-		-
-	-	-	-		-
50°C - 250°C	50°C - 250°C	50°C - 250°C	50°C - 250°C		50°C - 250°C
4	2	3	2		2
Xtra	-	Plus	-		-
radiale	tangenziale	tangenziale	tangenziale		tangenziale
1	1	1	1		1
-	-	-	-		-
•	•	•	•		•
1 ciclo pirolitici	NA	NA	NA		NA
1	1	1	1		1
-	-	-	-		-
1	1	1	1		1
-	-	-	-		-
-	-	-	-		-
-	-	-	-		-
-	-	-	-		-
-	-	-	-		-
-	-	-	-		-
2515	2500	1875	1875		2500
230	220-240	220-240	230-240		220-240
50	50/60	50	50		50/60
CE	CE	CE	CE		CE





Aria pulita,  
per una cucina  
più accogliente

# Cappe


Caratteristiche principali.....	180
Verticali.....	184
Camino .....	185
Integrate totali Sklok.....	188
Frontalino estraibile.....	190
Gruppo incasso con veletta .....	191
Cappa gruppo incasso con H2H.....	192
Gruppo incasso.....	193
Riepilogo gamma.....	194
Dati tecnici.....	196



# Ottimale aspirazione, senza nessuna distrazione

**Pulire l'aria, mentre cucini, non dovrebbe essere una distrazione.**

Nella nuova gamma Electrolux potrai scegliere tra modelli che scompaiono e altri che sono parte integrante dell'ambiente cucina con prestazioni di aspirazione elevate.




## SilenceTech

La tecnologia SilenceTech trasforma la cappa in un alleato ultra silenzioso e super efficace nel rimuovere, molto silenziosamente e alla massima potenza, tutti gli odori dalla tua cucina. In questo modo, puoi sperimentare la creazione di qualsiasi portata, senza preoccuparti di rumori e fastidiosi odori.



Nessun rumore, con SilenceTech



Cappe

Quando hai finito di cucinare, la funzione Breeze rinfresca l'aria, silenziosamente



Tecnologia Hob2Hood collega il piano alla cappa, attivando automaticamente il processo di aspirazione



## Connessione Hob2Hood

Lascia che sia il tuo piano\* ad azionare direttamente la cappa mentre cucini, grazie alla funzione automatica di connessione cappa-piano Hob2Hood di Electrolux. Grazie ad un collegamento ad infrarossi, la cappa potrà essere facilmente comandata, mantenendo la cucina sempre fresca e priva di odori.

## Funzione Breeze

Premi il tasto Breeze non appena hai finito di cucinare. La potenza di aspirazione si imporrà automaticamente al minimo e funzionerà per 10 minuti. Così puoi godere della compagnia dei tuoi ospiti, mentre l'aria nella tua cucina si rinfresca silenziosamente.

## Comandi Touch Control su vetro

L'elegante pannello di controllo in vetro è perfettamente integrato e ti consente di gestire in modo fluido e preciso, con un semplice tocco delle dita, tutte le impostazioni della cappa.

\* Tecnologia disponibile su modelli a gas o ad induzione selezionati. Le cappe da cucina e i piani cottura Electrolux compatibili con questa funzione devono riportare il simbolo



Touch Glass Control, per controllare la cappa senza sforzi





# Illumina a giorno il tuo piano cottura

Le nostre cappe non sono solo utili per aspirare gli odori della cottura, sono anche eleganti fonti luminose, che creano un'atmosfera accogliente nella tua cucina.



## Vantaggi delle luci a LED rispetto alle normali lampadine

### Bassi consumi di energia

- Consumi di energia ridotti fino al 70%.

### Sostenibilità

- Nessun uso di mercurio, sodio, piombo o altri metalli pesanti.
- Meno inquinamento dell'aria, meno produzione di calore.

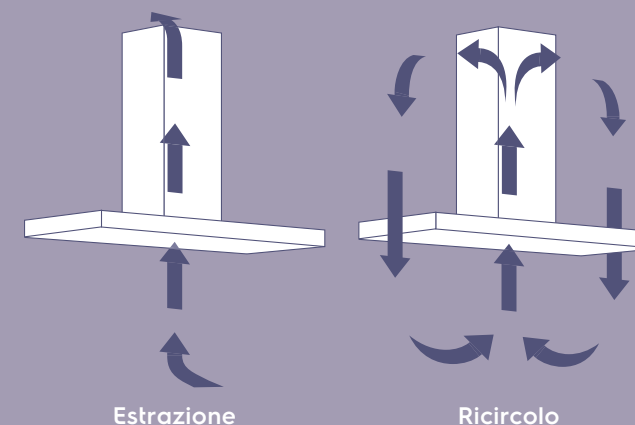
### Buona durata

- Durata pari a 50.000 ore/10 anni.
- Riduzione dei costi di manutenzione.

## Cosa c'è da sapere...?

Il modo più efficiente per eliminare i vapori di cottura e gli odori dalla cucina consiste nell'estrarre l'aria dall'ambiente attraverso un condotto.

In alternativa, l'aria viene fatta ricircolare nell'ambiente: aspirata e purificata attraverso un filtro metallico e un filtro carbone, viene reimmessa in cucina attraverso un'apposita apertura nella cappa.



Scegli la tipologia di cappa che si integra al meglio all'interno della tua cucina

Cappe



Le luci LED integrate illuminano a giorno il tuo piano cottura



## 8-12 ricambi di aria all'ora

### Calcola la portata di aspirazione

La portata di aria misura la capacità della cappa di aspirare aria dalla cucina. La portata di aria si misura in  $m^3/h$  (metri cubi per ora) e indica quanti metri cubi di aria la cappa è in grado di aspirare in un'ora funzionando alla massima velocità. Un valore più alto indica una maggiore potenza di aspirazione, ma non significa necessariamente che la cappa sia la più adatta alle tue esigenze. Idealmente una buona cappa dovrebbe cambiare l'aria dell'ambiente cucina almeno 8 volte all'ora, o preferibilmente 12.

**Area della cucina**  
(lunghezza x larghezza x altezza)  
ad es.  $4m \times 3m \times 2,5m = 30m^3$

**12 ricambi di aria all'ora,**  
ad es.  $12 \times 30m^3 = 360m^3$

## Filtro metallico e filtro "carboattivo"

Il filtro metallico, lavabile in lavastoviglie, ha lo scopo di proteggere le parti funzionali della cappa, filtrando tutte le particelle di sporco e grasso. Il filtro "carboattivo", indispensabile per l'utilizzo della cappa in modalità filtrante, ha il compito di trattenere gli odori prodotti durante la cottura e, a garanzia del buon funzionamento, deve essere sostituito periodicamente.





## Cappa verticale KFVB 19 K



### Benefit e funzioni

- Funzione Breeze
- Tecnologia SilenceTech
- Connessione cappa-piano Hob2Hood

### Caratteristiche tecniche

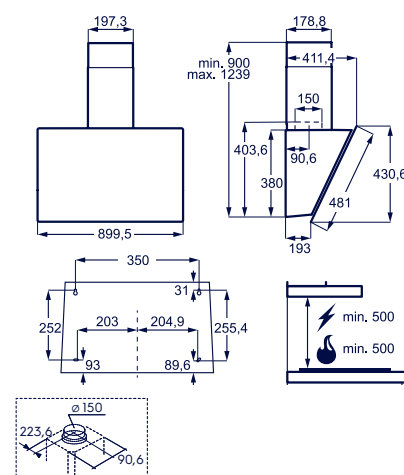
- Larghezza 90 cm
- Classe di efficienza energetica A+
- Portata massima aspirante 760 m³/h
- Installabile in modalità filtrante/aspirante
- 1 motore da 260 W
- Comandi Touch Control su vetro
- Regolazione motore a 3 velocità
- +2 Intensive
- 3 filtri in metallo lavabili
- Spia luminosa saturazione filtri
- 2 luci LED da 2,5 W

### Accessori

- Kit filtro carbone **ECFB02** incluso e filtro long life **MCFB52** disponibile come optional
- Disponibile come optional filtro super performing **MCFB53**

### Design

- Estetica Intuit vetro nero con finiture inox antimpronta



Modello	Prezzo
KFVB 19 K	1.200,00
ECFB02	25,00
MCFB52	50,00
MCFB53	150,00

## Cappa verticale LFV 319 K



### Caratteristiche tecniche

- Larghezza 90 cm
- Classe di efficienza energetica C
- Portata massima aspirante 600 m³/h
- Aspirazione perimetrale
- Installabile in modalità filtrante/aspirante
- 1 motore da 210 W
- Pulsantiera meccanica
- Regolazione motore a 3 velocità
- 1 filtro in metallo lavabile
- 2 luci LED da 2,5 W

### Accessori

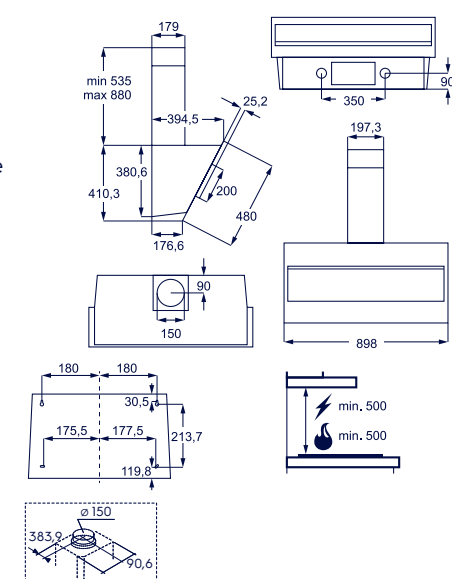
- Kit filtro carbone **ECFB02** incluso e filtro long life **MCFB52** disponibile come optional

### Design

- Estetica nera

LFV 319 Y - Estetica nera

LFV 319 W - Estetica bianca



Modello	Prezzo
LFV 319 K	750,00
LFV 319 Y	750,00
LFV 319 W	750,00
ECFB02	25,00
MCFB52	50,00

## Cappa camino KFTB 19 X



### Benefit e funzioni

- Funzione Breeze
- Tecnologia SilenceTech
- Connessione cappa-piano Hob2Hood

### Caratteristiche tecniche

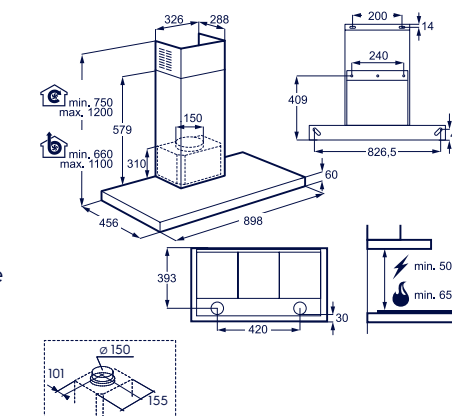
- Larghezza 90 cm
- Classe di efficienza energetica A+
- Portata massima aspirante 740 m³/h
- Installabile in modalità filtrante/aspirante
- 1 motore da 260 W
- Comandi Touch Control su vetro
- Regolazione motore a 3 velocità
- +2 Intensive
- 3 filtri in metallo lavabili
- Spia luminosa saturazione filtri
- 2 luci LED da 2,5 W

### Accessori

- Kit filtro carbone **MCFB49** incluso e filtro long life **MCFB50** disponibile come optional
- Disponibile come optional filtro super performing **MCFB48**

### Design

- Estetica inox



Modello	Prezzo
KFTB 19 X	1.200,00
MCFB49	45,00
MCFB50	120,00
MCFB48	200,00

### Funzione Breeze

#### Purifica l'aria senza rovinare l'atmosfera.

La ventola, silenziosa ed efficiente, della cappa lavora in sottofondo per rimuovere odori sgradevoli dall'ambiente dopo aver cucinato. Inoltre si spegne automaticamente quando ha finito, permettendoti di intrattenere i tuoi ospiti indisturbato.



## Cappa camino EFB 90460 OX



### Caratteristiche tecniche

- Larghezza 90 cm
- Classe di efficienza energetica B
- Portata massima aspirante 603 m³/h
- Installabile in modalità filtrante/aspirante
- 1 motore da 255 W
- Pulsantiera meccanica
- Regolazione motore a 3 velocità
- 2 filtri in metallo lavabili
- 2 luci LED da 2,5 W

### Accessori

- Kit filtro carbone **MCFE01** incluso e filtro long life **MCFE11** disponibile come optional
- Disponibile come optional filtro super performing **SUPCHARG-E**

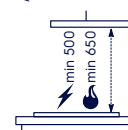
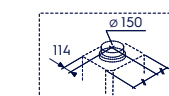
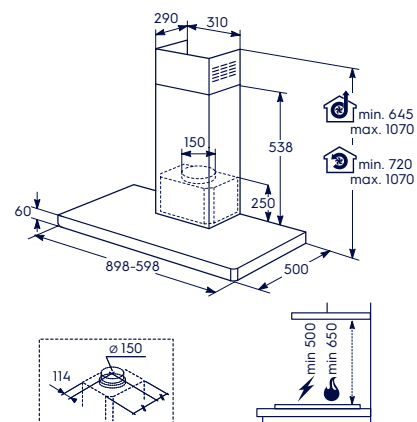
### Design

- Estetica inox



EFB 60460 OX – 60 cm

- 1 filtro in metallo lavabili



Modello	Prezzo
EFB 90460 OX	440,00
EFB 60460 OX	410,00
MCFE01	25,00
SUPERCHARGE2	175,00
MCFE11	50,00

Disponibile come optional  
kit filtro carbone  
**MCFE01**, **MCFE11**  
e **SUPERCHARGE2**



## Cappa camino LFC 319 X



### Caratteristiche tecniche

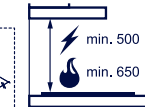
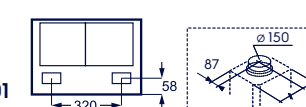
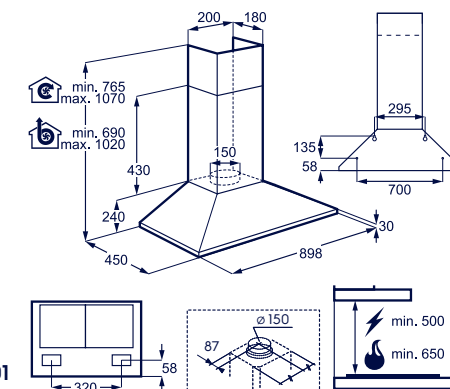
- Larghezza 90 cm
- Classe di efficienza energetica D
- Portata massima aspirante 420 m³/h
- Installabile in modalità filtrante/aspirante
- 1 motore da 120 W
- Pulsantiera meccanica
- Regolazione motore a 3 velocità
- 3 filtri in metallo lavabili
- 2 luci LED da 4 W

### Accessori

- Disponibile come optional kit filtro carbone **ECFB02** e filtro long life **ECFBLL01**

### Design

- Estetica inox



Modello	Prezzo
LFC 319 X	250,00
ECFBLL01	150,00
ECFB02	25,00

## Cappa camino LFC 316 X



### Caratteristiche tecniche

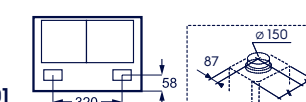
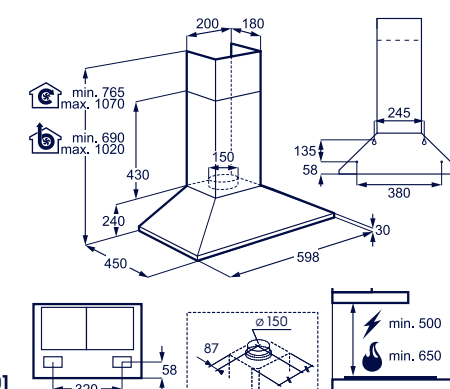
- Larghezza 60 cm
- Classe di efficienza energetica D
- Portata massima aspirante 420 m³/h
- Installabile in modalità filtrante/aspirante
- 1 motore da 120 W
- Pulsantiera meccanica
- Regolazione motore a 3 velocità
- 2 filtri in metallo lavabili
- 2 luci LED da 4 W

### Accessori

- Disponibile come optional kit filtro carbone **ECFB02** e filtro long life **ECFBLL01**

### Design

- Estetica inox



Modello	Prezzo
LFC 316 X	220,00
ECFBLL01	150,00
ECFB02	25,00





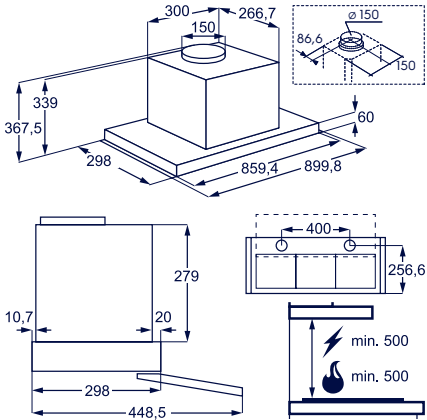
Cappa integrata totale Sklok  
LFP 539 X



- Caratteristiche tecniche**
- Larghezza 90 cm
  - Classe di efficienza energetica C
  - Portata massima aspirante 600 m³/h
  - Installabile in modalità filtrante/aspirante
  - 1 motore da 250 W
  - Pulsantiera meccanica e micro switch
  - Regolazione motore a 3 velocità
  - 3 filtri in metallo lavabili
  - 2 luci LED da 2,5 W

- Accessori**
- Disponibile come optionla kit filtro carbone **ECFB02**

- Design**
- Estetica inox



Modello	Prezzo
LFP 539 X	520,00
ECFB02	25,00

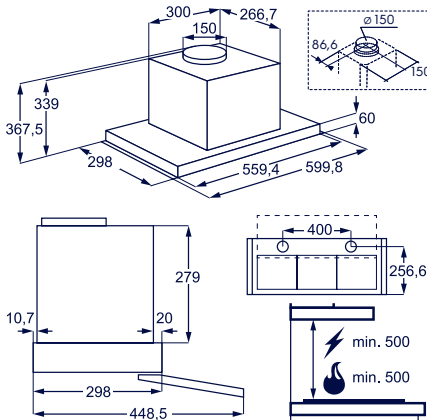
Cappa integrata totale Sklok  
LFP 536 X



- Caratteristiche tecniche**
- Larghezza 60 cm
  - Classe di efficienza energetica C
  - Portata massima aspirante 600 m³/h
  - Installabile in modalità filtrante/aspirante
  - 1 motore da 250 W
  - Pulsantiera meccanica e micro switch
  - Regolazione motore a 3 velocità
  - 2 filtri in metallo lavabili
  - 2 luci LED da 2,5 W

- Accessori**
- Disponibile come optionla kit filtro carbone **ECFB02**

- Design**
- Estetica inox



Modello	Prezzo
LFP 536 X	480,00
ECFB02	25,00

Integrate totali Sklok

Nuova gamma di cappe in estetica acciaio perfettamente integrabili all'interno dei pensili ad un'altezza di soli 50 cm. Grazie all'adozione di nuovi comandi, le nuove cappe possono essere installate anche ad una distanza del piano minore rispetto a quella delle cappe tradizionali.



Cappa integrata totale Sklok  
LFP 329 X



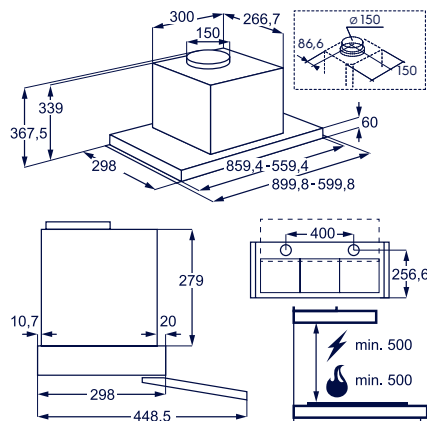
- Caratteristiche tecniche**
- Larghezza 90 cm
  - Classe di efficienza energetica D
  - Portata massima aspirante 400 m³/h
  - Installabile in modalità filtrante/aspirante
  - 1 motore da 155 W
  - Pulsantiera meccanica e micro switch
  - Regolazione motore a 3 velocità
  - 3 filtri in metallo lavabili
  - 2 luci LED da 2,5 W

- Accessori**
- Disponibile come optionla kit filtro carbone **ECFB02**

- Design**
- Estetica inox



- LFP 326 X – Larghezza 60 cm**
- 2 filtri in metallo lavabili



Modello	Prezzo
LFP 329 X	410,00
LFP 326 X	380,00
ECFB02	25,00



## Cappa pull-out con frontalino estraibile LFP 316 S



### Caratteristiche tecniche

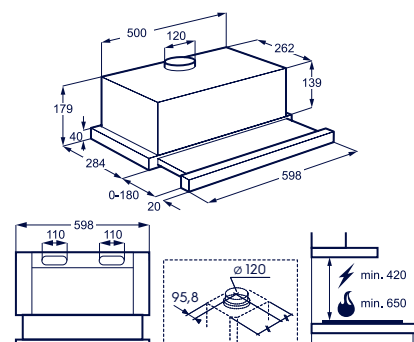
- Larghezza 60 cm
- Classe di efficienza energetica C
- Portata massima aspirante 370 m³/h
- Installabile in modalità filtrante/aspirante
- 1 motore da 125 W
- Comandi micro switch
- Regolazione motore a 3 velocità
- 2 filtri in metallo lavabili
- 2 luci LED da 4 W

### Accessori

- Disponibile come optionla kit filtro carbone **ECFB03**

### Design

- Estetica inox



Modello	Prezzo
LFP 316 S	210,00
ECFB03	25,00

Cappe

Cappe

## Cappa integrabile con veletta EFP 129 X



### Caratteristiche tecniche

- Larghezza 90 cm
- Classe di efficienza energetica C
- Portata massima aspirante 360 m³/h
- Installabile in modalità filtrante/aspirante
- 1 motore da 125 W
- Manopola rotary
- Regolazione motore a 3 velocità
- 3 filtri in metallo lavabili
- 2 luci LED da 2,5 W

### Accessori

- Disponibile come optionla kit filtro carbone **ECFB03**

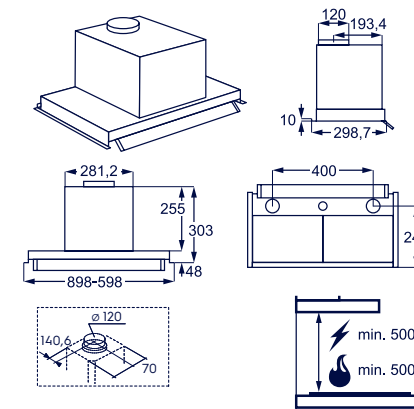
### Design

- Estetica inox



EFP 126 X - Larghezza 60 cm

- 2 filtri in metallo lavabili



Modello	Prezzo
EFP 129 X	310,00
EFP 126 X	280,00
ECFB03	25,00



Cappa gruppo incasso con H2H  
LFG 719 X



- Benefit e funzioni**
- Connessione cappa-piano Hob2Hood

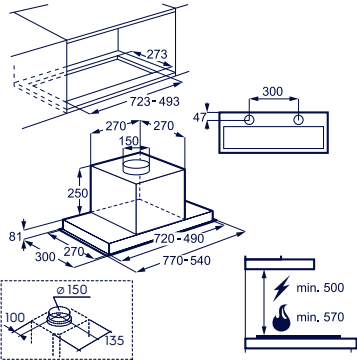
- Caratteristiche tecniche**
- Larghezza 80 cm
  - Classe di efficienza energetica A
  - Portata massima aspirante 700 m³/h
  - Installabile in modalità filtrante/aspirante
  - 1 motore da 250 W
  - Pulsantiera elettronica
  - Regolazione motore a 3 velocità + Intensive
  - 2 filtri in metallo lavabili
  - Spia luminosa saturazione filtri
  - 2 luci LED da 2,5 W

- Accessori**
- Disponibile come optionla kit filtro carbone **ECFB01** e filtro long life **ECFBLL02**

- Design**
- Estetica inox



LFG 716 X - Larghezza 54 cm



Modello	Prezzo
LFG 719 X	770,00
LFG 716 X	740,00
ECFB01	25,00
ECFBLL02	70,00

Cappa gruppo incasso  
LFG 327 S



- Caratteristiche tecniche**
- Larghezza 70 cm
  - Classe di efficienza energetica C
  - Portata massima aspirante 350 m³/h
  - Installabile in modalità filtrante/aspirante
  - 1 motore da 125 W
  - Comandi slider
  - Regolazione motore a 3 velocità
  - 3 filtri in metallo lavabili
  - 2 luci LED da 4 W

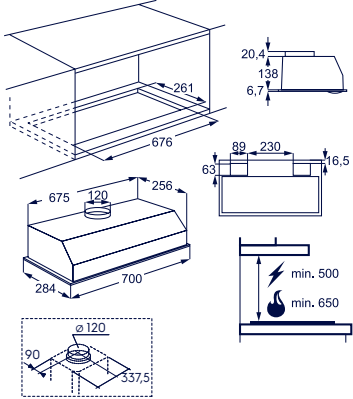
- Accessori**
- Disponibile come optionla kit filtro carbone **ECFB03**

- Design**
- Estetica inox



LFG 227 S

- Portata massima aspirante 270 m³/h
- 1 motore da 120 W



Modello	Prezzo
LFG 327 S	170,00
LFG 227 S	105,00
ECFB03	25,00

Cappa gruppo incasso  
LFG 325 S



- Caratteristiche tecniche**
- Larghezza 52 cm
  - Classe di efficienza energetica C
  - Portata massima aspirante 350 m³/h
  - Installabile in modalità filtrante/aspirante
  - 1 motore da 125 W
  - Comandi slider
  - Regolazione motore a 3 velocità
  - 1 filtro in metallo lavabile
  - 2 luci LED da 4 W

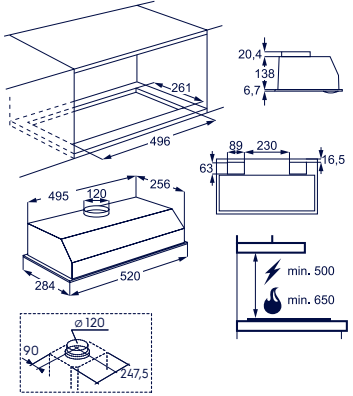
- Accessori**
- Disponibile come optionla kit filtro carbone **ECFB03**

- Design**
- Estetica inox



LFG 225 S - Larghezza 52 cm

- Portata massima aspirante 270 m³/h
- 1 motore da 120 W



Modello	Prezzo
LFG 325 S	160,00
LFG 225 S	105,00
ECFB03	25,00



**Efficiente e potente**  
Grazie all'aspirazione perimetrale è possibile aspirare fumi e vapori di cottura in modo più efficiente e potente.





Verticale



Pag. 184  
KFVB 19 K  
L 90 cm, portata max aspirante  
760 m³/h, 1 motore da 260 W

Verticale



Pag. 185  
LFV 319 K  
L 90 cm, portata max aspirante  
600 m³/h, 1 motore da 210 W



Pag. 185  
LFV 319 Y  
L 90 cm, portata max aspirante  
600 m³/h, 1 motore da 210 W



Pag. 185  
LFV 319 W  
L 90 cm, portata max aspirante  
600 m³/h, 1 motore da 210 W

Camino



Pag. 185  
KFTB 19 X  
L 90 cm, portata max aspirante  
740 m³/h, 1 motore da 260 W



Pag. 186  
EFB 90460 OX  
L 90 cm, portata max aspirante  
603 m³/h, 1 motore da 255 W



Pag. 186  
EFB 60460 OX  
L 60 cm, portata max aspirante  
740 m³/h, 1 motore da 260 W

Camino



Pag. 187  
LFC 319 X  
L 90 cm, portata max aspirante  
420 m³/h, 1 motore da 120 W



Pag. 187  
LFC 316 X  
L 60 cm, portata max aspirante  
420 m³/h, 1 motore da 120 W

Integrata totale Sklok



Pag. 188  
LFP 539 X  
L 90 cm, portata max aspirante  
600 m³/h, 1 motore da 250 W



Pag. 189  
LFP 536 X  
L 60 cm, portata max aspirante  
600 m³/h, 1 motore da 250 W



Pag. 189  
LFP 329 X  
L 90 cm, portata max aspirante  
400 m³/h, 1 motore da 155 W



Pag. 189  
LFP 326 X  
L 60 cm, portata max aspirante  
400 m³/h, 1 motore da 155 W

Pull-out con frontalino estraibile



Pag. 190  
LFP 316 S  
L 60 cm, portata max aspirante  
370 m³/h, 1 motore da 125 W

Integrabile con veletta



Pag. 191  
EFP 129 X  
L 90 cm, portata max aspirante  
360 m³/h, 1 motore da 125 W



Pag. 191  
EFP 126 X  
L 60 cm, portata max aspirante  
360 m³/h, 1 motore da 125 W

Gruppo incasso con H2H



Pag. 192  
LFG 719 X  
L 80 cm, portata max aspirante  
700 m³/h, 1 motore da 250 W



Pag. 192  
LFG 716 X  
L 54 cm, portata max aspirante  
700 m³/h, 1 motore da 250 W

Gruppo incasso



Pag. 193  
LFG 327 S  
L 70 cm, portata max aspirante  
350 m³/h, 1 motore da 125 W



Pag. 193  
LFG 227 S  
L 70 cm, portata max aspirante  
270 m³/h, 1 motore da 120 W



Pag. 193  
LFG 325 S  
L 52 cm, portata max aspirante  
350 m³/h, 1 motore da 125 W



Pag. 193  
LFG 225 S  
L 52 cm, portata max aspirante  
270 m³/h, 1 motore da 120 W



Scheda prodotto in conformità Regolamento delegato (EU) n. 65/2014												
Nome o marchio del fornitore		Electrolux	Electrolux	Electrolux	Electrolux		Electrolux	Electrolux	Electrolux	Electrolux	Electrolux	Electrolux
Identificativo modello		KFVB 19 K	LFV 319 K LFV 319 Y LFV 319 W	KFTB 19 X	EFB 90460 OX		EFB 60460 OX	LFC 319 X	LFC 316 X	LFP 539 X	LFP 536 X	LFP 329 X LFP 326 X
Consumo annuo di Energia - AEC hood	kWh/A	39.9	94.7	40.4	56.4		56.4	72.8	72.8	86.5	86.5	77.5 77.5
Classe di efficienza energetica		A+	C	A+	B		B	D	D	C	C	D D
Efficienza fluidodinamica - FDE hood		34.8	17.5	34.8	28		28	8.1	8.1	18.1	18.1	8.2 8.2
Classe di efficienza fluidodinamica		A	D	A	B		B	E	E	C	C	E E
Efficienza luminosa - Le hood	lux/W	43.8	43.8	48.8	29		29	11.4	11.4	44	44	44 44
Classe di efficienza luminosa		A	A	A	A		A	E	E	A	A	A A
Efficienza di filtraggio dei grassi - GFE hood	%	45.1	65.1	65.1	76		76	65.1	65.1	65.1	65.1	75.1 75.1
Classe di efficienza di filtraggio dei grassi		F	D	D	C		C	D	D	D	D	C C
Flusso d'aria alla potenza minima in uso normale	m³/h	255	290	250	240		240	235	235	250	250	180 180
Flusso d'aria alla potenza massima in uso normale	m³/h	400	600	400	603		603	420	420	600	600	400 400
Flusso d'aria in uso intenso o boost	m³/h	760	600	740	603		603	420	420	600	600	400 400
Potenza sonora ponderata A alla minima velocità dB(A) re 1pW	m³/h	42	49	44	46		46	53	53	49	49	54 54
Potenza sonora ponderata A alla massima velocità dB(A) re 1pW	m³/h	54	66	54	69		69	66	66	68	68	68 68
Potenza sonora ponderata A a velocità intensiva o boost dB(A) re 1pW	n°	66	-	66	-		-	-	-	-	-	- -
Consumo di corrente in modalità off -	W	0.49	0.01	0.49	0.01		0.01	0.01	0.01	0.01	0.01	0.01 0.01
Consumo di corrente in modalità standby -	W	-	-	-	-		-	-	-	-	-	- -
Caratteristiche principali												
Tipologia		Verticale	Verticale	Camino	Camino		Camino	Camino	Camino	Integrata total Sklok	Integrata totale Sklok	Integrata totale Sklok Integrata totale Sklok
Estetica		Intuit vetro nero con finiture inox antimpronta	Nera	Inox	Inox		Inox	Inox	Inox	Inox	Inox	Inox Inox
Larghezza		90	90	90	90		60	90	60	90	60	90 60
Comandi		Touch Control su vetro	Pulsantiera meccanica	Touch Control su vetro	Pulsantiera meccanica		Pulsantiera meccanica	Pulsantiera meccanica	Pulsantiera meccanica	Pulsantiera meccanica, micro switch	Pulsantiera meccanica, micro switch	Pulsantiera meccanica, micro switch Pulsantiera meccanica, micro switch
Connessione Hob²Hood	cm	•	-	•	-		-	-	-	-	-	- -
Motori		1	1	1	1		1	1	1	1	1	1 1
Livelli di regolazione		3+2 Intensive	3	3+2 Intensive	3		3	3	3	3	3	3 3
Aspirazione intensiva		•	-	•	-		-	-	-	-	-	- -
Luci	n°	2 LED	2 LED	2 LED	2 LED		2 LED	2 LED	2 LED	2 LED	2 LED	2 LED 2 LED
Filtro metallico lavabile	n°	3	1	3	2		1	3	2	3	2	3 2
Caratteristiche tecniche												
Assorbimento del motore	W	260	210	260	255		255	120	120	250	250	155 155
Frequenza		50	50	50	50		50	50	50	50	50	50-60 50-60
Tensione		220-240	220-240	220-240	220-240		220-240	220-240	220-240	220-240	220-240	220-240 220-240
Certificazioni		NEMKO	NEMKO	NEMKO	DEMKO		DEMKO	NEMKO	NEMKO	DEMKO	DEMKO	DEMKO DEMKO



Scheda prodotto in conformità Regolamento delegato (EU) n. 65/2014										
Nome o marchio del fornitore		Electrolux	Electrolux	Electrolux	Electrolux		Electrolux	Electrolux	Electrolux	Electrolux
Identificativo modello		LFP 316 S	EFP 129 X	EFP 126 X	LFG 719 X		LFG 716 X	LFG 327 S	LFG 227 S	LFG 325 S
Consumo annuo di Energia - AEC hood		kWh/A	54.3	51.4	51.4	54.7	54.7	53.3	70.8	53.3
Classe di efficienza energetica			C	C	C	A	A	C	D	C
Efficienza fluidodinamica - FDE hood			13.4	14.8	14.8	29.2	29.2	13.8	8.4	13.8
Classe di efficienza fluidodinamica			D	D	D	A	A	D	E	D
Efficienza luminosa - Le hood		lux/W	12	44.4	44.4	44.2	44.2	6.9	6.9	6.9
Classe di efficienza luminosa		lux	E	A	A	A	A	F	F	F
Efficienza di filtraggio dei grassi - GFE hood		%	65.1	65.1	65.1	65.1	65.1	75.1	65.1	75.1
Classe di efficienza di filtraggio dei grassi			D	D	D	D	D	C	D	C
Flusso d'aria alla potenza minima in uso normale		m³/h	155	135	135	300	300	140	150	140
Flusso d'aria alla potenza massima in uso normale		m³/h	370	360	360	580	580	350	270	350
Flusso d'aria in uso intenso o boost		m³/h	370	360	360	700	700	350	270	350
Potenza sonora ponderata A alla minima velocità dB(A) re 1pW		m³/h	48	49	49	54	54	49	57	49
Potenza sonora ponderata A alla massima velocità dB(A) re 1pW		m³/h	68	71	71	67	67	69	60	69
Potenza sonora ponderata A a velocità intensiva o boost dB(A) re 1pW		n°	-	-	-	68	70	-	-	-
Consumo di corrente in modalità off -		W	0.01	0.01	0.01	-	-	0.01	0.01	0.01
Consumo di corrente in modalità standby -		W	-	-	-	0.49	0.49	-	-	-
Caratteristiche principali										
Tipologia		Pull-out con frontalino estraibile	Integrabile con veletta	Integrabile con veletta	Gruppo incasso con H2H		Gruppo incasso con H2H	Gruppo incasso	Gruppo incasso	Gruppo incasso
Estetica		Inox	Inox	Inox	Inox		Inox	Inox	Inox	Inox
Larghezza		60	90	60	80		54	70	70	52
Comandi		Micro switch	Manopola rotary	Manopola rotary	Pulsantiera elettronica		Pulsantiera elettronica	Slider	Slider	Slider
Connessione Hob²Hood		cm	-	-	-	•	•	-	-	-
Motori			1	1	1		1	1	1	1
Livelli di regolazione			3	3	3	3+Intensive	3+Intensive	3	3	3
Aspirazione intensiva			-	-	-	•	•	-	-	-
Luci		n°	2 LED	2 LED	2 LED		2 LED	2 LED	2 LED	2 LED
Filtro metallico lavabile		n°	2	3	2		2	3	3	1
Caratteristiche tecniche										
Assorbimento del motore		W	125	125	125	250	250	125	120	125
Frequenza		Hz	50	50/60	50	50	50	50	50	50
Tensione		V	220-240	220-240	220-240	220-240	220-240	220-240	220-240	220-240
Certificazioni			DEMKO	NEMKO	NEMKO	NEMKO	NEMKO	DEMKO	DEMKO	DEMKO





Piatti puliti,  
senza fatica

# Lavastoviglie

Caratteristiche principali.....	202
ComfortLift® .....	207
Integrate totali .....	208
Integrate totali da 45 cm .....	216
Inserimento a colonna .....	218
Integrate parziali .....	219
Integrate parziali da 45 cm .....	222
Gamma EasyCollection .....	223
Riepilogo gamma.....	224
Dati tecnici.....	226



# La lavastoviglie che parla la tua lingua

Le nuove lavastoviglie con cruscotto QuickSelect, ti aiutano a scegliere il ciclo di lavaggio più adatto al carico, con un semplice tocco delle dita!

Finalmente un nuovo modo di lavare piatti e stoviglie. Scegli la durata del ciclo di lavaggio grazie all'apposito comando a scorrimento e poi lascia che sia la lavastoviglie ad occuparsi di tutto il resto. Lavare i piatti dopo pranzo o cena dovrebbe essere un gioco da ragazzi e grazie alla tecnologia QuickSelect lo è per davvero.

## Altre caratteristiche



### MyFavourite

Imposta e memorizza il tuo programma di lavaggio preferito. Ti basterà un tocco per selezionarlo.



### Allacciamento all'acqua calda

Tutte le lavastoviglie Electrolux possono essere alimentate anche con l'acqua calda disponibile in rete (fino a 60°C), riducendo i consumi fino al 35% di energia e fino a 15 minuti di tempo rispetto ad una lavastoviglie alimentata ad acqua fredda.



### Classe A+++

Tutti i modelli RealLife® sono in classe A++ e A+++ di efficienza energetica. Lavastoviglie intelligenti e dall'anima verde.

■ Lavastoviglie  
■ Lavaggio a mano

### Sapevi che.... ?

Contrariamente all'opinione popolare, le lavastoviglie consumano in media meno acqua ed energia rispetto al lavaggio a mano.

#### Consumo di acqua



10 litri vs. 103 litri

#### Consumo di energia



0.82 kwh vs. 2.5 kwh

Studio dell'Università di Bonn in Germania, Italia, Svezia, UK, 2008 + altra ricerca osservazionale in tutta Europa



### Mulinello Satellitare

Risultati di lavaggio sempre più brillanti grazie a cinque livelli di lavaggio. Al contrario dei mulinelli tradizionali, la sua doppia rotazione assicura la perfetta pulizia di tutte le stoviglie indipendentemente da come sono state caricate.



**ECOMETER**  
Feedback sul consumo di risorse per ogni selezione

**MY TIME**  
Selezione durata adattabile

**EXTRA**  
Personalizzazione



**QuickSelect**  
Un modo nuovo ed intuitivo di scegliere il programma di lavaggio

**AUTO**  
Basta un semplice tocco



### Tecnologia AirDry

Termina ogni ciclo di lavaggio del programma Eco 50°C, aprendo automaticamente la porta della lavastoviglie e facendo circolare aria fresca per risultati di asciugatura impeccabili.







Gli speciali supporti SoftGrip offrono stabilità e sicurezza ai tuoi calici più preziosi per tutto il ciclo di lavaggio



Gli inserti SoftSpikes sono realizzati in materiale morbido per bloccare i bicchieri e impedire che si graffino durante il ciclo di lavaggio

#### Altre caratteristiche



##### Tecnologia Inverter

Il motore Inverter è più preciso ed efficiente. A differenza dei motori tradizionali, è senza spazzole e garantisce programmi di lavaggio più brevi e silenziosi con prestazioni eccellenti con qualsiasi carico.



##### AutoOff

RealLife® non consuma energia in fase di stand by. La lavastoviglie si spegne, infatti, automaticamente 10 minuti dopo il termine del programma. Tutti i consumi inutili vengono così automaticamente azzerati.



##### Pronto in metà tempo

L'opzione TimeManager® riduce intelligentemente la durata dei programmi del 50% con la garanzia di prestazioni di lavaggio sempre ottimali.

## Incasso più semplice

La nostra gamma di lavastoviglie si distingue per le innovative soluzioni d'incasso sempre più flessibili.



#### Ideali per le ante più lunghe

Le nuove cerniere autobilancianti sliding consentono di montare qualsiasi tipo di anta, anche quelle più lunghe (fino a 820 mm), che caratterizzano le cucine più moderne dallo zoccolo ribassato.

#### Cerniere autobilancianti sliding

L'anta della lavastoviglie scorre lungo la porta consentendo la sua apertura, senza più dover tagliare lo zoccolo. Permettono un perfetto autobilanciamento della porta, a qualsiasi raggio d'apertura, senza alcun intervento manuale e sono in grado di sostenere ante con un peso compreso tra 2 e 10 kg.

#### Kit di installazione sotto il piano di cottura

Kit Piano è un accessorio disponibile come optional, che facilita l'installazione della lavastoviglie sotto il piano di cottura e assicura per entrambi la massima funzionalità.

#### Qualsiasi forma e dimensione

Disponibili nella versione da 13 o 15 coperti, le lavastoviglie RealLife® hanno 10 litri in più rispetto ai modelli standard, per offrirti più spazio per pentole, padelle e piatti voluminosi ed anche per stoviglie in plastica.



La funzione TimeBeam® proietta sul pavimento il tempo che manca alla fine del ciclo di lavaggio.



#### PerfectFit: l'installazione più veloce del mercato

Le lavastoviglie RealLife® sono dotate di un rivoluzionario sistema di fissaggio brevettato PerfectFit che semplifica le operazioni di installazione e garantisce un perfetto allineamento frontale e laterale della lavastoviglie, ad apparecchiatura già montata.



#### Valorizza il design della tua cucina

Con la soluzione di installazione PerfectFit, puoi installare la tua lavastoviglie facilmente e in poco tempo, adattando i mobili della tua cucina senza compromessi.





# Lavastoviglie ComfortLift®

La cena è finita, gli amici sono andati via: carica i piatti nella lavastoviglie ComfortLift® e lascia che sia lei ad occuparsi del carico, assicurandoti tutta l'affidabilità di cui hai bisogno.

## La prima al mondo

ComfortLift® è la prima lavastoviglie al mondo che facilita le operazioni di carico e scarico delle stoviglie. Questa nostra tecnologia esclusiva ti aiuta, grazie ad un'apposita maniglia, a sollevare con un semplice movimento e senza sforzo il cestello inferiore ad un'altezza ergonomica per accedere alle stoviglie. È così comoda e pratica che ti chiederai come tu abbia fatto senza fino ad ora.

## Lavastoviglie integrata totale ComfortLift KECB 7300 L



Opzioni



### Benefit

- Vasca XXL ComfortLift®
- Mulinello satellitare
- Tecnologia AirDry (apertura automatica della porta a fine ciclo)
- Beam on floor: indicatore luminoso di fine programma a due colori
- Cruscotto nero con display a LED bianchi e comandi sliding QuickSelect

### Caratteristiche tecniche

- Larghezza 60 cm
- Classe di efficienza energetica A+++
- Capacità 13 coperti
- Silenziosità 44 dB(A) re 1 pW
- Motore Inverter
- Cesti flessibili RealLife® con sistema di sollevamento facilitato ComfortLift®: Superiore regolabile in altezza anche a pieno carico a doppia fila di piatti Inferiore con settori reclinabili
- Speciali supporti per bicchieri più stabili e protetti SoftGrip e SofSpikes®
- Vassoio portaposate removibile
- Sistema di sicurezza integrato AquaStop
- Sensore torbidità dell'acqua
- Gestione allacciamento acqua calda (risparmio energia fino al 35%)

### Programmi

- 8 programmi di lavaggio: 2h40min., 1h, 1h30min., AutoSense, Eco, Machine Care, Quick, Pre-Risciacquo
- 3 opzioni: ExtraHygiene, GlassCare, XtraPower
- Partenza ritardata da 1 a 24 ore
- AutoOff (spegnimento automatico)
- Avvisatore acustico di fine ciclo

### Installazione

- Integrata totale
- Cerniere autobilancianti sliding con sistema PerfectFit per ante lunghe
- Altezza minima zoccolo 0 cm

Modello	Prezzo
KECB 7300 L	1.430,00

Vincitrice dei premi Design Award per il design e l'innovazione tecnologica



La lavastoviglie ComfortLift® facilita le operazioni di carico e scarico delle stoviglie. Uno speciale meccanismo solleva il cesto inferiore così puoi caricare e scaricare la lavastoviglie in tutta facilità senza doverti piegare eccessivamente.



Lavastoviglie integrata totale  
KEZA 9300 L



Benefit

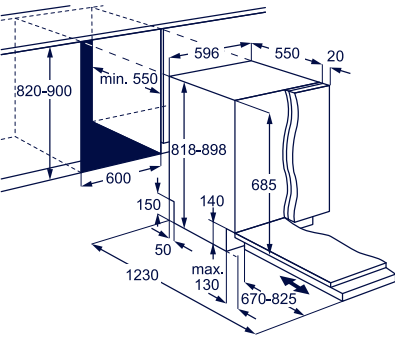
- Vasca XXL RealLife®
- Luce interna
- Mulinello satellitare con Tecnologia SprayZone
- Tecnologia AirDry (apertura automatica della porta a fine ciclo)
- TimeBeam® (proiezione sul pavimento delle informazioni di lavaggio)
- Cruscotto nero con display TFT e comandi sliding QuickSelect

Caratteristiche tecniche

- Larghezza 60 cm
- Classe di efficienza energetica A+++
- Capacità 15 coperti
- Silenziosità 42 dB(A) re 1 pW
- Motore Inverter
- Cesti flessibili RealLife®: Superiore regolabile in altezza anche a pieno carico a doppia fila di piatti Inferiore con settori reclinabili
- Speciali supporti per bicchieri più stabili e protetti SoftGrip e SofSpikes®
- Vassoio portaposate removibile
- Sistema di sicurezza integrato AquaStop
- Sensore torbidità dell'acqua
- Gestione allacciamento acqua calda (risparmio energia fino al 35%)



Opzioni



Programmi

- 8 programmi di lavaggio: 2h40min., 1h, 1h30min., AutoSense, Eco, Machine Care, Quick, Pre-Risciacquo
- 3 opzioni: GlassCare, Tecnologia SprayZone, XtraPower
- Partenza ritardata da 1 a 24 ore
- AutoOff (spegnimento automatico)
- Avvisatore acustico di fine ciclo

Installazione

- Integrata totale
- Cerniere autobilancianti sliding con sistema PerfectFit per ante lunghe
- Altezza minima zoccolo 0 cm

Modello	Prezzo
KEZA 9300 L	1.390,00

Lavastoviglie integrata totale  
KEZA 7300 L



Benefit

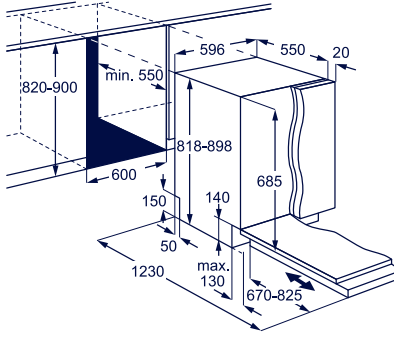
- Vasca XXL RealLife®
- Luce interna
- Mulinello satellitare con Tecnologia SprayZone
- Tecnologia AirDry (apertura automatica della porta a fine ciclo)
- TimeBeam® (proiezione sul pavimento delle informazioni di lavaggio)
- Cruscotto nero con display TFT e comandi sliding QuickSelect

Caratteristiche tecniche

- Larghezza 60 cm
- Classe di efficienza energetica A+++
- Capacità 13 coperti
- Silenziosità 42 dB(A) re 1 pW
- Motore Inverter
- Cesti flessibili RealLife®: Superiore regolabile in altezza anche a pieno carico a doppia fila di piatti Inferiore con settori reclinabili
- Speciali supporti per bicchieri più stabili e protetti SoftGrip e SofSpikes®
- Sistema di sicurezza integrato AquaStop
- Sensore torbidità dell'acqua
- Gestione allacciamento acqua calda (risparmio energia fino al 35%)



Opzioni



Programmi

- 8 programmi di lavaggio: 2h40min., 1h, 1h30min., AutoSense, Eco, Machine Care, Quick, Pre-Risciacquo
- 3 opzioni: GlassCare, Tecnologia SprayZone, XtraPower
- Partenza ritardata da 1 a 24 ore
- AutoOff (spegnimento automatico)
- Avvisatore acustico di fine ciclo

Installazione

- Integrata totale
- Cerniere autobilancianti sliding con sistema PerfectFit per ante lunghe
- Altezza minima zoccolo 0 cm

Modello	Prezzo
KEZA 7300 L	1.330,00



Vassoio portaposate removibile

Con una capacità di carico di ben 13 set di posate, il vassoio portaposate removibile è la soluzione ideale per lavare ogni utensile. È addirittura dotato di uno spazio espandibile per riporre gli utensili voluminosi o ingombranti.



SprayZone

Una zona dedicata, posizionata nel cesto inferiore della lavastoviglie, per riservare alle tue stoviglie più sporche e incrostate un lavaggio più intenso e preciso.



Senza tecnologia SprayZone

Con tecnologia SprayZone



Lavastoviglie integrata totale  
KEZB 9300 L



Opzioni

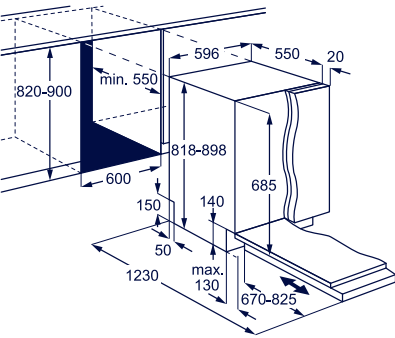


Benefit

- Vasca XXL RealLife®
- Luce interna
- Mulinello satellitare con Tecnologia SprayZone
- Tecnologia AirDry (apertura automatica della porta a fine ciclo)
- Beam on floor: indicatore luminoso di fine programma a due colori
- Cruscotto nero con display digitale e comandi sliding QuickSelect

Caratteristiche tecniche

- Larghezza 60 cm
- Classe di efficienza energetica A+++
- Capacità 15 coperti
- Silenziosità 44 dB(A) re 1 pW
- Motore Inverter
- Cesti flessibili RealLife®: Superiore regolabile in altezza anche a pieno carico a doppia fila di piatti Inferiore con settori reclinabili
- Speciali supporti per bicchieri più stabili e protetti SoftGrip e SofSpikes®
- Vassoio portaposate removibile
- Sistema di sicurezza integrato AquaStop
- Sensore torbidità dell'acqua
- Gestione allacciamento acqua calda (risparmio energia fino al 35%)



Programmi

- 8 programmi di lavaggio: 2h40min., 1h, 1h30min., AutoSense, Eco, Machine Care, Quick, Pre-Risciacquo
- 3 opzioni: GlassCare, Tecnologia SprayZone, XtraPower
- Partenza ritardata da 1 a 24 ore
- AutoOff (spegnimento automatico)
- Avvisatore acustico di fine ciclo

Installazione

- Integrata totale
- Cerniere autobilancianti sliding con sistema PerfectFit per ante lunghe
- Altezza minima zoccolo 0 cm

Modello	Prezzo
KEZB 9300 L	1.230,00

Lavastoviglie integrata totale  
KEGB 7300 L



Opzioni

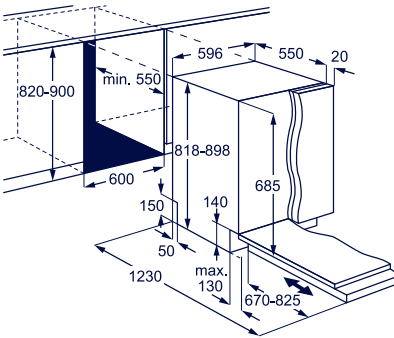


Benefit

- Vasca XXL RealLife®
- Mulinello satellitare
- Tecnologia AirDry (apertura automatica della porta a fine ciclo)
- Beam on floor: indicatore luminoso di fine programma a due colori
- Cruscotto nero con display a LED bianchi e comandi sliding QuickSelect

Caratteristiche tecniche

- Larghezza 60 cm
- Classe di efficienza energetica A+++
- Capacità 13 coperti
- Silenziosità 44 dB(A) re 1 pW
- Motore Inverter
- Cesti flessibili RealLife®: Superiore regolabile in altezza anche a pieno carico a doppia fila di piatti Inferiore con settori reclinabili
- Speciali supporti per bicchieri più stabili e protetti SoftGrip e SofSpikes®
- Vassoio portaposate removibile
- Sistema di sicurezza integrato AquaStop
- Sensore torbidità dell'acqua
- Gestione allacciamento acqua calda (risparmio energia fino al 35%)



Programmi

- 8 programmi di lavaggio: 2h40min., 1h, 1h30min., AutoSense, Eco, Machine Care, Quick, Pre-Risciacquo
- 3 opzioni: ExtraHygiene, GlassCare, XtraPower
- Partenza ritardata da 1 a 24 ore
- AutoOff (spegnimento automatico)
- Avvisatore acustico di fine ciclo

Installazione

- Integrata totale
- Cerniere autobilancianti sliding con sistema PerfectFit per ante lunghe
- Altezza minima zoccolo 0 cm

Modello	Prezzo
KEGB 7300 L	1.130,00

Tecnologia QuickSelect  
La lavastoviglie che si adatta a te



Al tuo tempo  
Scegli solo la durata del lavaggio.

Alle tue necessità  
Aggiungi le funzioni extra specifiche.

Ai tuoi consumi  
Controlla il dispendio esatto di energia e acqua.

**Level 4.** Cruscotto nero con display TFT a colori e comandi touch a scorrimento, Ecometer, MyTime 5 livelli di tempo, Selezione programmi, Opzioni SprayZone, ExtraPower e GlassCare, Programma Auto, Partenza ritardata 1h-24h



Modelli: KEZA9300L; KEZA7300L

**Level 3.** Cruscotto nero con display e comandi touch a scorrimento, Ecometer, MyTime 5 livelli di tempo, Selezione programmi, Opzioni SprayZone/ExtraHygiene\*, ExtraPower & GlassCare, Programma Auto, Partenza ritardata 1h-24h



Modelli: KECB7300L; KEZB9300L; KEGB7300L; KESB9200L; KESB7200L; KESB7300L; KEGB2310L

**Level 2.** Cruscotto nero con display e comandi touch a scorrimento, Ecometer, MyTime 5 livelli di tempo, Selezione programmi, Opzioni ExtraPower e GlassCare, programma Auto, Partenza ritardata 1h-24h



Modelli: KESC7311L; KESC9200L; KESC5300L; KEQC2200L

**Level 1.** Cruscotto nero con display e comandi touch, MyTime 3 livelli di tempo, Opzione ExtraPower, Programma Auto, Partenza ritardata 1h-24h



Modelli: KESD7100L; KEAD7200L; KEAF7100L; ESL7326RA; KEAD2100L

\*l'opzione cambia in base al modello selezionato



Lavastoviglie integrata totale  
KESB 9200 L



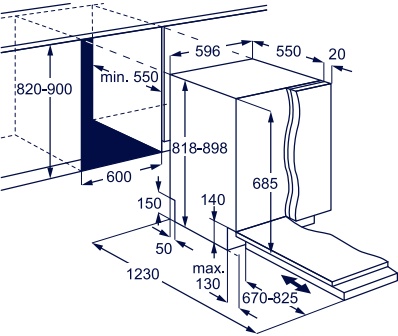
Opzioni

Benefit

- Vasca XXL RealLife®
- Mulinello satellitare
- Tecnologia AirDry (apertura automatica della porta a fine ciclo)
- Beam on floor: indicatore luminoso di fine programma a due colori
- Cruscotto nero con display a LED bianchi e comandi sliding QuickSelect

Caratteristiche tecniche

- Larghezza 60 cm
- Classe di efficienza energetica A++
- Capacità 15 coperti
- Silenziosità 46 dB(A) re 1 pW
- Motore Inverter
- Cesti flessibili RealLife®: Superiore regolabile in altezza anche a pieno carico a doppia fila di piatti Inferiore con settori reclinabili
- Speciali supporti per bicchieri più stabili e protetti SoftGrip e SofSpikes®
- Vassoio portaposate removibile
- Sistema di sicurezza integrato AquaStop
- Sensore torbidità dell'acqua
- Gestione allacciamento acqua calda (risparmio energia fino al 35%)



Programmi

- 8 programmi di lavaggio: 2h40min., 1h, 1h30min., AutoSense, Eco, Machine Care, Quick, Pre-Risciacquo
- 3 opzioni: ExtraHygiene, GlassCare, XtraPower
- Partenza ritardata da 1 a 24 ore
- AutoOff (spegnimento automatico)
- Avvisatore acustico di fine ciclo

Installazione

- Integrata totale
- Cerniere autobilancianti sliding con sistema PerfectFit per ante lunghe
- Altezza minima zoccolo 0 cm

Modello	Prezzo
KESB 9200 L	1.060,00

Lavastoviglie integrata totale  
KESB 7200 L



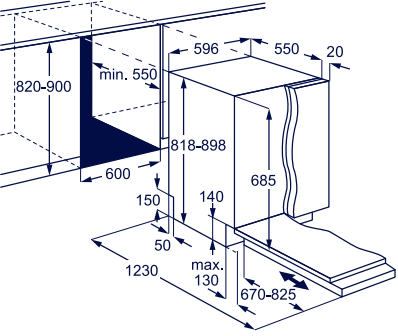
Opzioni

Benefit

- Vasca XXL RealLife®
- Mulinello satellitare
- Tecnologia AirDry (apertura automatica della porta a fine ciclo)
- Beam on floor: indicatore luminoso di fine programma a due colori
- Cruscotto nero con display a LED bianchi e comandi sliding QuickSelect

Caratteristiche tecniche

- Larghezza 60 cm
- Classe di efficienza energetica A++
- Capacità 13 coperti
- Silenziosità 46 dB(A) re 1 pW
- Motore Inverter
- Cesti flessibili RealLife®: Superiore regolabile in altezza anche a pieno carico a doppia fila di piatti Inferiore con settori reclinabili
- Speciali supporti per bicchieri più stabili e protetti SoftGrip e SofSpikes®
- Sistema di sicurezza integrato AquaStop
- Sensore torbidità dell'acqua
- Gestione allacciamento acqua calda (risparmio energia fino al 35%)



Programmi

- 8 programmi di lavaggio: 2h40min., 1h, 1h30min., AutoSense, Eco, Machine Care, Quick, Pre-Risciacquo
- 3 opzioni: ExtraHygiene, GlassCare, XtraPower
- Partenza ritardata da 1 a 24 ore
- AutoOff (spegnimento automatico)
- Avvisatore acustico di fine ciclo

Installazione

- Integrata totale
- Cerniere autobilancianti sliding con sistema PerfectFit per ante lunghe
- Altezza minima zoccolo 0 cm

Modello	Prezzo
KESB 7200 L	995,00

Lavastoviglie integrata totale  
KESB 7300 L



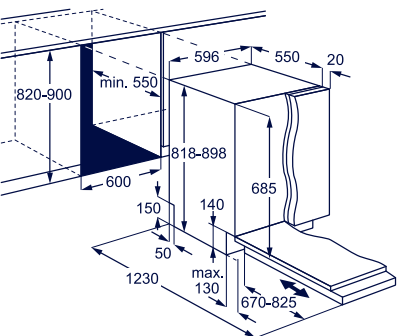
Opzioni

Benefit

- Vasca XXL RealLife®
- Mulinello satellitare
- Tecnologia AirDry (apertura automatica della porta a fine ciclo)
- Beam on floor: indicatore luminoso di fine programma a due colori
- Cruscotto nero con display a LED bianchi e comandi sliding QuickSelect

Caratteristiche tecniche

- Larghezza 60 cm
- Classe di efficienza energetica A+++
- Capacità 13 coperti
- Silenziosità 46 dB(A) re 1 pW
- Motore Inverter
- Cesti flessibili RealLife®: Superiore regolabile in altezza anche a pieno carico a doppia fila di piatti Inferiore con settori reclinabili
- Speciali supporti per bicchieri più stabili e protetti SoftGrip e SofSpikes®
- Sistema di sicurezza integrato AquaStop
- Sensore torbidità dell'acqua
- Gestione allacciamento acqua calda (risparmio energia fino al 35%)



Programmi

- 8 programmi di lavaggio: 2h40min., 1h, 1h30min., AutoSense, Eco, Machine Care, Quick, Pre-Risciacquo
- 3 opzioni: ExtraHygiene, GlassCare, XtraPower
- Partenza ritardata da 1 a 24 ore
- AutoOff (spegnimento automatico)
- Avvisatore acustico di fine ciclo

Installazione

- Integrata totale
- Cerniere autobilancianti sliding con sistema PerfectFit per ante lunghe
- Altezza minima zoccolo 0 cm

Modello	Prezzo
KESB 7300 L	1.005,00

Lavastoviglie integrata totale  
KESC 9200 L



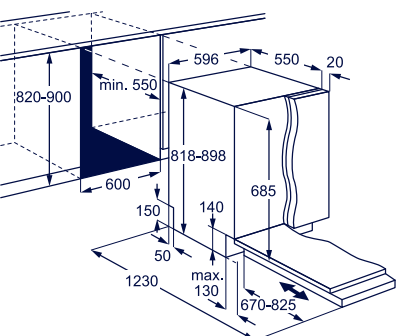
Opzioni

Benefit

- Vasca XXL RealLife®
- Mulinello satellitare
- Tecnologia AirDry (apertura automatica della porta a fine ciclo)
- Beam on floor: indicatore luminoso di fine programma a due colori
- Cruscotto nero con display a LED bianchi e comandi sliding QuickSelect

Caratteristiche tecniche

- Larghezza 60 cm
- Classe di efficienza energetica A++
- Capacità 15 coperti
- Silenziosità 46 dB(A) re 1 pW
- Motore Inverter
- Cesti flessibili RealLife®: Superiore regolabile in altezza anche a pieno carico a doppia fila di piatti Inferiore con settori reclinabili
- Vassoio portaposate removibile
- Sistema di sicurezza integrato AquaStop
- Sensore torbidità dell'acqua
- Gestione allacciamento acqua calda (risparmio energia fino al 35%)



Programmi

- 8 programmi di lavaggio: 2h40min., 1h, 1h30min., AutoSense, Eco, Machine Care, Quick, Pre-Risciacquo
- 2 opzioni: GlassCare, XtraPower
- Partenza ritardata da 1 a 24 ore
- AutoOff (spegnimento automatico)
- Avvisatore acustico di fine ciclo


Installazione

- Integrata totale
- Cerniere autobilancianti sliding con sistema PerfectFit per ante lunghe
- Altezza minima zoccolo 0 cm

Modello	Prezzo
KESC 9200 L	920,00



Lavastoviglie integrata totale  
KESC 7311 L



Opzioni

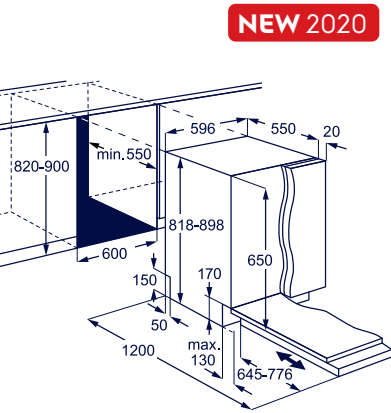


Benefit

- Mulinello satellitare
- Tecnologia AirDry (apertura automatica della porta a fine ciclo)
- Beam on floor: indicatore luminoso di fine programma a due colori
- Cruscotto nero con display a LED bianchi e comandi sliding QuickSelect

Caratteristiche tecniche

- Larghezza 60 cm
- Classe di efficienza energetica A+++
- Capacità 13 coperti
- Silenziosità 46 dB(A) re 1 pW
- Motore Inverter
- Cesti: Superiore regolabile in altezza anche a pieno carico
- Inferiore con settori reclinabili
- Sistema di sicurezza integrato AquaStop
- Sensore torbidità dell'acqua
- Gestione allacciamento acqua calda (risparmio energia fino al 35%)



Programmi


- 8 programmi di lavaggio: 2h40min., 1h, 1h30min., AutoSense, Eco, Machine Care, Quick, Pre-Risciacquo
- 2 opzioni: GlassCare, XtraPower
- Partenza ritardata da 1 a 24 ore
- AutoOff (spegnimento automatico)
- Avvisatore acustico di fine ciclo

Installazione

- Integrata totale
- Cerniere autobilancianti sliding
- Altezza minima zoccolo 4 cm

Modello	Prezzo
KESC 7311 L	995,00

Lavastoviglie integrata totale  
KESD 7100 L



Opzioni



Benefit

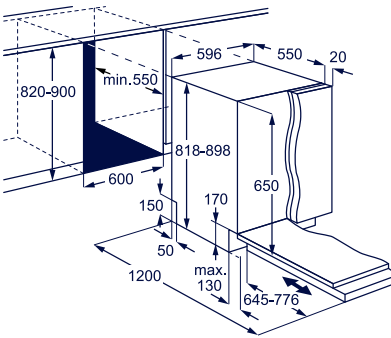
- Mulinello satellitare
- Tecnologia AirDry (apertura automatica della porta a fine ciclo)
- Cruscotto nero con display a LED bianchi e comandi sliding QuickSelect

Caratteristiche tecniche

- Larghezza 60 cm
- Classe di efficienza energetica A+
- Capacità 13 coperti
- Silenziosità 48 dB(A) re 1 pW
- Motore Inverter
- Cesti: Superiore regolabile in altezza anche a pieno carico
- Inferiore con settori fissi
- Sistema di sicurezza integrato AquaStop
- Sensore torbidità dell'acqua
- Gestione allacciamento acqua calda (risparmio energia fino al 35%)

Programmi

- 6 programmi di lavaggio: 1h30min., AutoSense, Eco, Machine Care, Quick, Pre-Risciacquo
- 1 opzione: XtraPower
- Partenza ritardata 3 ore
- AutoOff (spegnimento automatico)
- Avvisatore acustico di fine ciclo



Installazione

- Integrata totale
- Cerniere autobilancianti sliding
- Altezza minima zoccolo 4 cm

Modello	Prezzo
KESD 7100 L	810,00

Lavastoviglie integrata totale  
KEAD 7200 L



Opzioni



Benefit

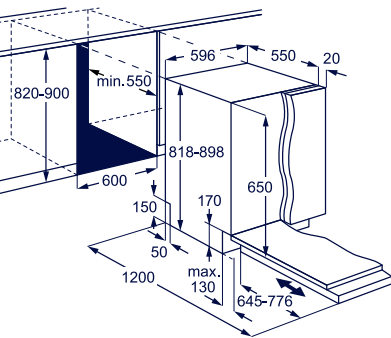
- Tecnologia AirDry (apertura automatica della porta a fine ciclo)
- Cruscotto nero con display a LED bianchi e comandi sliding QuickSelect

Caratteristiche tecniche

- Larghezza 60 cm
- Classe di efficienza energetica A++
- Capacità 13 coperti
- Silenziosità 46 dB(A) re 1 pW
- Motore Inverter
- Cesti: Superiore regolabile in altezza anche a pieno carico
- Inferiore con settori fissi
- Sistema di sicurezza integrato AquaStop
- Sensore torbidità dell'acqua
- Gestione allacciamento acqua calda (risparmio energia fino al 35%)

Programmi

- 6 programmi di lavaggio: 1h30min., AutoSense, Eco, Machine Care, Quick, Pre-Risciacquo
- 1 opzione: XtraPower
- Partenza ritardata 3 ore
- AutoOff (spegnimento automatico)
- Avvisatore acustico di fine ciclo



Installazione

- Integrata totale
- Altezza minima zoccolo 4 cm

Modello	Prezzo
KEAD 7200 L	880,00

Lavastoviglie integrata totale  
KEAF 7100 L



Benefit

- Tecnologia AirDry (apertura automatica della porta a fine ciclo)
- Cruscotto silver con display a LED ambra

Caratteristiche tecniche

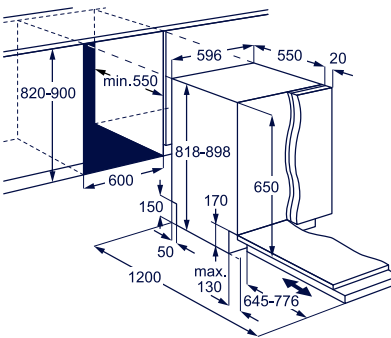
- Larghezza 60 cm
- Classe di efficienza energetica A+
- Capacità 13 coperti
- Silenziosità 49 dB(A) re 1 pW
- Motore Inverter
- Cesti: Superiore regolabile in altezza
- Inferiore con settori fissi
- Sistema di sicurezza integrato AquaStop
- Gestione allacciamento acqua calda (risparmio energia fino al 35%)

Programmi

- 5 programmi di lavaggio: Eco 50 °C, Intensivo 70 °C, Normale 65 °C, Rapido 30min. 60 °C, Pre-Risciacquo
- Partenza ritardata 3 ore
- Avvisatore acustico di fine ciclo

Installazione

- Integrata totale
- Cerniere autobilancianti sliding
- Altezza minima zoccolo 4 cm



Modello	Prezzo
KEAF 7100 L	735,00



Lavastoviglie integrata totale  
ESL 7326 RA

PR

NEW 2020



Esclusivo

13

A++



Opzioni



Benefit

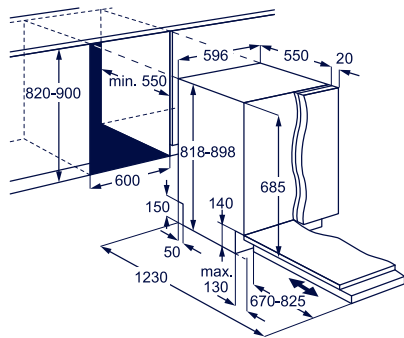
- Vasca XXL RealLife®
- Tecnologia AirDry (apertura automatica della porta a fine ciclo)
- Cruscotto nero con display a LED bianchi e comandi sliding QuickSelect

Caratteristiche tecniche

- Larghezza 60 cm
- Classe di efficienza energetica A++
- Capacità 13 coperti
- Silenziosità 46 dB(A) re 1 pW
- Motore Inverter
- Cesti flessibili RealLife®:
  - Superiore regolabile in altezza
  - Inferiore con settori fissi
- Sensore torbidità dell'acqua
- Gestione allacciamento acqua calda (risparmio energia fino al 35%)

Programmi

- 6 programmi di lavaggio: 90 min., AutoSense, Eco, Machine Care, Rapido 30 min., Ammollo
- 2 opzioni: Machine Care, XtraPower
- Partenza ritardata di 3 o 6 ore
- AutoOff (spegnimento automatico)
- Avvisatore acustico di fine ciclo



Installazione

- Integrata totale
- Cerniere autobilancianti sliding con sistema PerfectFit per ante lunghe
- Altezza minima zoccolo 0 cm

Modello	Prezzo
ESL 7326 RA	750,00

Lavastoviglie integrata totale  
KEQC 2200 L

NEW 2020



45 CM

A++



Opzioni



Benefit

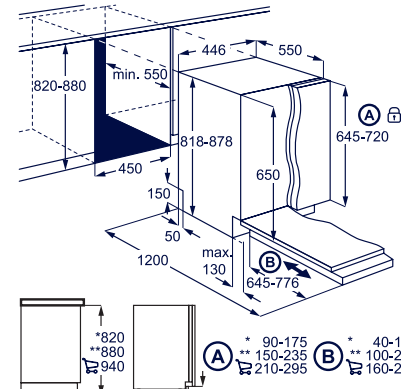
- Mulinello satellitare
- Tecnologia AirDry (apertura automatica della porta a fine ciclo)
- Beam on floor: indicatore luminoso di fine programma a due colori
- Cruscotto nero con display a LED bianchi e comandi sliding QuickSelect

Caratteristiche tecniche

- Larghezza 45 cm
- Classe di efficienza energetica A++
- Capacità 9 coperti
- Silenziosità 46 dB(A) re 1 pW
- Motore Inverter
- Cesti: Superiore regolabile in altezza anche a pieno carico
- Inferiore con settori reclinabili
- Speciali supporti per bicchieri più stabili e protetti SofSpikes®
- Doppio mulinello cesto superiore
- Sistema di sicurezza integrato AquaStop
- Sensore torbidità dell'acqua
- Gestione allacciamento acqua calda (risparmio energia fino al 35%)

Programmi

- 8 programmi di lavaggio: 2h40min., 1h, 1h30min., AutoSense, Eco, Machine Care, Quick, Pre-Risciacquo
- 2 opzioni: GlassCare, XtraPower



- Partenza ritardata da 1 a 24 ore
- AutoOff (spegnimento automatico)
- Avvisatore acustico di fine ciclo

Installazione

- Integrata totale
- Cerniere autobilancianti sliding
- Altezza minima zoccolo 4 cm

Modello	Prezzo
KEQC 2200 L	1.030,00

Lavastoviglie integrata totale  
KEGB 2310 L

NEW 2020



45 CM

A++



Opzioni



Benefit

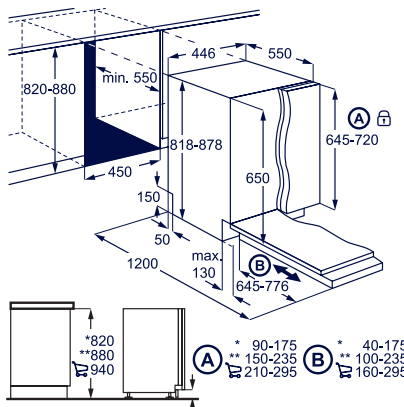
- Mulinello satellitare
- Tecnologia AirDry (apertura automatica della porta a fine ciclo)
- Beam on floor: indicatore luminoso di fine programma a due colori
- Cruscotto nero con display a LED bianchi e comandi sliding QuickSelect

Caratteristiche tecniche

- Larghezza 45 cm
- Classe di efficienza energetica A+++
- Capacità 9 coperti
- Silenziosità 44 dB(A) re 1 pW
- Motore Inverter
- Cesti: Superiore regolabile in altezza anche a pieno carico
- Inferiore con settori reclinabili
- Speciali supporti per bicchieri più stabili e protetti SoftGrip e SofSpikes®
- Doppio mulinello cesto superiore
- Sistema di sicurezza integrato AquaStop
- Sensore torbidità dell'acqua
- Gestione allacciamento acqua calda (risparmio energia fino al 35%)

Programmi

- 8 programmi di lavaggio: 2h40min., 1h, 1h30min., AutoSense, Eco, Machine Care, Quick, Pre-Risciacquo
- 3 opzioni: ExtraHygiene, GlassCare, XtraPower



- Partenza ritardata da 1 a 24 ore
- AutoOff (spegnimento automatico)
- Avvisatore acustico di fine ciclo

Installazione

- Integrata totale
- Cerniere autobilancianti sliding
- Altezza minima zoccolo 4 cm

Modello	Prezzo
KEGB 2310 L	1.170,00

Lavastoviglie integrata totale  
KEAD 2100 L

NEW 2020



45 CM

A+



Opzioni



Benefit

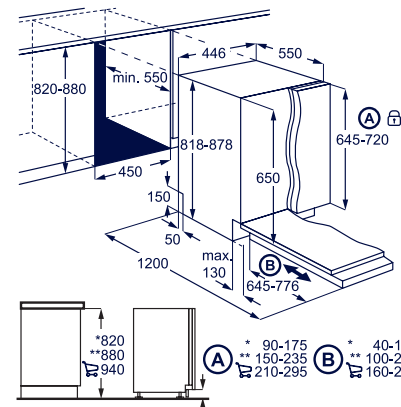
- Tecnologia AirDry (apertura automatica della porta a fine ciclo)
- Cruscotto nero con display a LED bianchi e comandi sliding QuickSelect

Caratteristiche tecniche

- Larghezza 45 cm
- Classe di efficienza energetica A+
- Capacità 9 coperti
- Silenziosità 47 dB(A) re 1 pW
- Motore Inverter
- Cesti: Superiore regolabile in altezza
- Inferiore con settori fissi
- Doppio mulinello cesto superiore
- Sistema di sicurezza integrato AquaStop
- Sensore torbidità dell'acqua
- Gestione allacciamento acqua calda (risparmio energia fino al 35%)

Programmi

- 6 programmi di lavaggio: 1h30min., AutoSense, Eco, Machine Care, Quick, Pre-Risciacquo
- 1 opzione: XtraPower
- Partenza ritardata 3 ore
- AutoOff (spegnimento automatico)
- Avvisatore acustico di fine ciclo



Installazione

- Integrata totale
- Cerniere autobilancianti sliding
- Altezza minima zoccolo 4 cm

Modello	Prezzo
KEAD 2100 L	880,00



Lavastoviglie integrata totale  
KESC 5300 L



Opzioni



Benefit

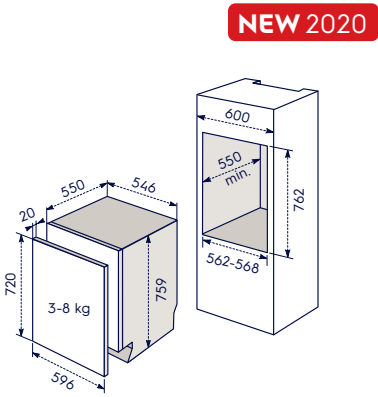
- Mulinello satellitare
- **Tecnologia AirDry** (apertura automatica della porta a fine ciclo)
- Installazione in colonna
- **Cruscotto nero con display a LED bianchicomandi sliding QuickSelect**

Caratteristiche tecniche

- **Larghezza 55 cm**
- **Classe di efficienza energetica A+++**
- **Capacità 12 coperti**
- **Silenziosità 44 dB(A) re 1 pW**
- Motore Inverter
- Cesti: Superiore regolabile in altezza anche a pieno carico  
Inferiore con settori reclinabili
- Sistema di sicurezza integrato AquaStop
- Sensore torbidità dell'acqua
- Gestione allacciamento acqua calda (risparmio energia fino al 35%)

Programmi

- **8 programmi di lavaggio:** 2h40min., 1h, 1h30min., AutoSense, Eco, Machine Care, Quick, Pre-Risciacquo
- 2 opzioni: GlassCare, XtraPower
- **Partenza ritardata da 1 a 24 ore**
- AutoOff (spegnimento automatico)
- Avvisatore acustico di fine ciclo



Installazione

- **Integrata totale**
- Fissaggio anta a trascinamento

Modello	Prezzo
KESC 5300 L	1.380,00

Lavastoviglie integrata parziale  
TP 1004 R5N



Opzioni



Benefit

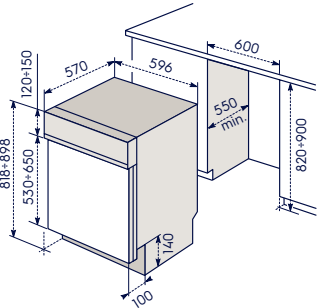
- **Vasca XXL RealLife®**
- **Mulinello satellitare**
- **Tecnologia AirDry** (apertura automatica della porta a fine ciclo)
- **Cruscotto nero con display digitale**

Caratteristiche tecniche

- **Larghezza 60 cm**
- **Classe di efficienza energetica A+++**
- **Capacità 15 coperti**
- **Silenziosità 44 dB(A) re 1 pW**
- Motore Inverter
- Cesti flessibili RealLife®:  
Superiore regolabile in altezza anche a pieno carico a doppia fila di piatti  
Inferiore con settori reclinabili
- Speciali supporti per bicchieri più stabili e protetti SoftGrip e SofSpikes®
- Vassoio portaposate removibile
- Sistema di sicurezza integrato AquaStop
- Sensore torbidità dell'acqua
- Gestione allacciamento acqua calda (risparmio energia fino al 35%)

Programmi

- **6 programmi di lavaggio:** AutoFlex 45-70 °C, Eco 50 °C, FlexiWash®, GlassCare 45 °C, Intensivo 70 °C, Rapido 30min. 60 °C
- 3 opzioni: Programma My Favourite, Time Manager®, XtraDry
- **Partenza ritardata da 1 a 24 ore**
- AutoOff (spegnimento automatico)



Installazione

- **Integrata parziale**
- Cerniere a doppio fulcro autobilancianti
- **Altezza minima zoccolo 10 cm**

**TP 1004 R5X** - Cruscotto inox antimpronta con display digitale

Modello	Prezzo
TP 1004 R5N	1.060,00
TP 1004 R5X	1.060,00

Sanifica le tue stoviglie  
con l'opzione ExtraHygiene

L'opzione ExtraHygiene completa il processo di pulizia delle stoviglie eliminando ogni microrganismo.

Grazie ad una fase di sanificazione ad elevata temperatura, mantenuta sempre superiore a 65 °C per alcuni minuti e riscaldata fino ad un massimo di 69 °C, è possibile rimuovere ogni sorta di germi, batteri e microrganismi.

Nota Bene sull'opzione ExtraHygiene:

- può essere utilizzata con tutti i programmi, tranne AUTO
- assicura un grado di pulizia senza pari per igienizzare coltelli, taglieri, ecc.
- è particolarmente indicata per le famiglie con bambini piccoli
- proroga di 15 minuti il programma, alla fase di risciacquo a caldo, aggiungendo ulteriore acqua
- riscalda l'acqua a 69 °C, mantenendola al di sopra di 65 °C per 10 minuti



AirDry

La nuova tecnologia AirDry fa circolare aria fresca a fine lavaggio per completare l'asciugatura del carico, per risultati fino a tre volte migliori rispetto all'asciugatura con lo sportello chiuso.



Senza tecnologia AirDry



Con AirDry



Lavastoviglie integrata parziale  
TP 804 L3X



Opzioni



Benefit

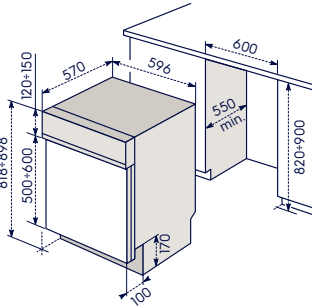
- Tecnologia AirDry (apertura automatica della porta a fine ciclo)
- Cruscotto inox antimpronta con display a LED ambra

Caratteristiche tecniche

- Larghezza 60 cm
- Classe di efficienza energetica A+++
- Capacità 13 coperti
- Silenziosità 46 dB(A) re 1 pW
- Motore Inverter
- Cesti: Superiore regolabile in altezza anche a pieno carico
- Inferiore con settori reclinabili
- Sistema di sicurezza integrato AquaStop
- Sensore torbidità dell'acqua
- Gestione allacciamento acqua calda (risparmio energia fino al 35%)

Programmi

- 6 programmi di lavaggio: AutoFlex 45-70 °C, Eco 50 °C, GlassCare 45 °C, Intensivo 70 °C, Rapido 30min. 60 °C, Pre-Risciacquo
- 3 opzioni: Programma My Favourite, Time Manager®, XtraDry
- Partenza ritardata da 1 a 24 ore
- AutoOff (spegnimento automatico)



Installazione

- Integrata parziale
- Cerniere a doppio fulcro autobilancianti
- Altezza minima zoccolo 10 cm

Modello	Prezzo
TP 804 L3X	945,00

Lavastoviglie integrata parziale  
TP 804 L3B



Opzioni



Benefit

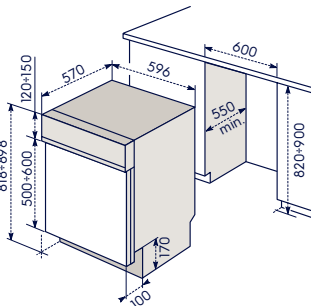
- Tecnologia AirDry (apertura automatica della porta a fine ciclo)
- Cruscotto bianco con display a LED ambra

Caratteristiche tecniche

- Larghezza 60 cm
- Classe di efficienza energetica A+++
- Capacità 13 coperti
- Silenziosità 46 dB(A) re 1 pW
- Motore Inverter
- Cesti: Superiore regolabile in altezza anche a pieno carico
- Inferiore con settori reclinabili
- Sistema di sicurezza integrato AquaStop
- Sensore torbidità dell'acqua
- Gestione allacciamento acqua calda (risparmio energia fino al 35%)

Programmi

- 6 programmi di lavaggio: AutoFlex 45-70 °C, Eco 50 °C, GlassCare 45 °C, Intensivo 70 °C, Rapido 30min. 60 °C, Pre-Risciacquo
- 3 opzioni: Programma My Favourite, Time Manager®, XtraDry
- Partenza ritardata da 1 a 24 ore
- AutoOff (spegnimento automatico)



Installazione

- Integrata parziale
- Cerniere a doppio fulcro autobilancianti
- Altezza minima zoccolo 10 cm

Modello	Prezzo
TP 804 L3B	945,00

Lavastoviglie integrata parziale  
TP 804 L3N



Opzioni



Benefit

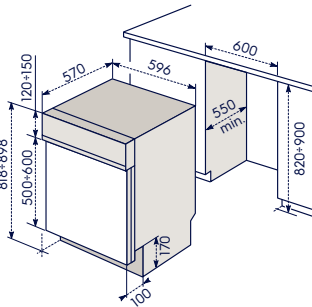
- Tecnologia AirDry (apertura automatica della porta a fine ciclo)
- Cruscotto nero con display a LED ambra

Caratteristiche tecniche

- Larghezza 60 cm
- Classe di efficienza energetica A+++
- Capacità 13 coperti
- Silenziosità 46 dB(A) re 1 pW
- Motore Inverter
- Cesti: Superiore regolabile in altezza anche a pieno carico
- Inferiore con settori reclinabili
- Sistema di sicurezza integrato AquaStop
- Sensore torbidità dell'acqua
- Gestione allacciamento acqua calda (risparmio energia fino al 35%)

Programmi

- 6 programmi di lavaggio: AutoFlex 45-70 °C, Eco 50 °C, GlassCare 45 °C, Intensivo 70 °C, Rapido 30min. 60 °C, Pre-Risciacquo
- 3 opzioni: Programma My Favourite, Time Manager®, XtraDry
- Partenza ritardata da 1 a 24 ore
- AutoOff (spegnimento automatico)



Installazione

- Integrata parziale
- Cerniere a doppio fulcro autobilancianti
- Altezza minima zoccolo 10 cm

Modello	Prezzo
TP 804 L3N	945,00

Lavastoviglie integrata parziale  
TP 704 L3X



Benefit

- Tecnologia AirDry (apertura automatica della porta a fine ciclo)
- Cruscotto inox antimpronta con display a LED ambra

Caratteristiche tecniche

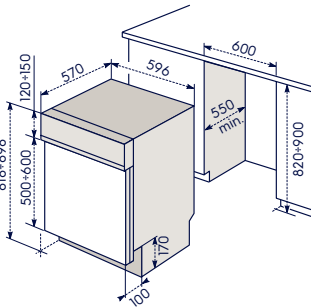
- Larghezza 60 cm
- Classe di efficienza energetica A+
- Capacità 13 coperti
- Silenziosità 49 dB(A) re 1 pW
- Motore Inverter
- Cesti: Superiore regolabile in altezza
- Inferiore con settori fissi
- Sistema di sicurezza integrato AquaStop
- Sensore torbidità dell'acqua
- Gestione allacciamento acqua calda (risparmio energia fino al 35%)

Programmi

- 5 programmi di lavaggio: Eco 50 °C, Intensivo 70 °C, Normale 65 °C, Rapido 30min. 60 °C, Pre-Risciacquo
- Partenza ritardata 3 ore

Installazione

- Integrata parziale
- Cerniere a doppio fulcro autobilancianti
- Altezza minima zoccolo 10 cm



Modello	Prezzo
TP 704 L3X	860,00



## Lavastoviglie integrata parziale EES 42210 IX

NEW 2020



45 CM

A+



### Benefit

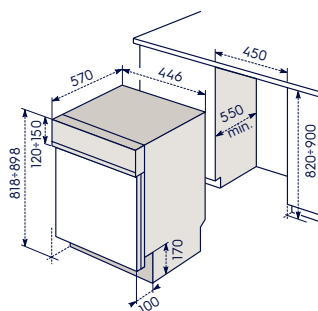
- **Mulinello satellitare**
- **Tecnologia AirDry** (apertura automatica della porta a fine ciclo)
- **Cruscotto inox antimpronta con display a LED bianchi**

### Caratteristiche tecniche

- **Larghezza 45 cm**
- **Classe di efficienza energetica A++**
- **Capacità 9 coperti**
- **Silenziosità 44 dB(A) re 1 pW**
- **Motore Inverter**
- Cesti: Superiore regolabile in altezza anche a pieno carico
- Inferiore con settori reclinabili
- Speciali supporti per bicchieri più stabili e protetti SofSpikes®
- Doppio mulinello cesto superiore
- Sistema di sicurezza integrato AquaStop
- Sensore torbidità dell'acqua
- Gestione allacciamento acqua calda (risparmio energia fino al 35%)

### Programmi

- **8 programmi di lavaggio:** 2h40min., 1h, 1h30min., AutoSense, Eco, Machine Care, Quick, Pre-Risciacquo
- 3 opzioni: ExtraHygiene, GlassCare, XtraPower
- **Partenza ritardata da 1 a 24 ore**
- AutoOff (spegnimento automatico)



### Installazione

- **Integrata parziale**
- Cerniere a doppio fulcro autobilancianti
- **Altezza minima zoccolo 10 cm**

Modello	Prezzo
EES 42210 IX	1.160,00

## EasyCollection | Lavastoviglie integrata totale KEAF 2100 L

NEW 2020



Esclusivo

45 CM

A+



### Benefit

- **Tecnologia AirDry** (apertura automatica della porta a fine ciclo)
- **Cruscotto nero con display a LED bianchi**

### Caratteristiche tecniche

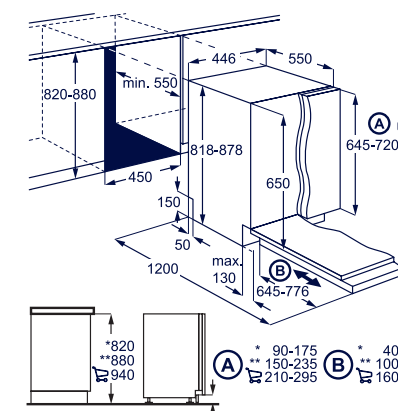
- **Larghezza 45 cm**
- **Classe di efficienza energetica A+**
- **Capacità 9 coperti**
- **Silenziosità 49 dB(A) re 1 pW**
- **Motore Inverter**
- Cesti: Superiore regolabile in altezza
- Inferiore con settori fissi
- Doppio mulinello cesto superiore
- Sistema di sicurezza integrato AquaStop
- Gestione allacciamento acqua calda (risparmio energia fino al 35%)

### Programmi


- **5 programmi di lavaggio:** 2h40min., 1h30min., Eco, Quick, Pre-Risciacquo
- **Partenza ritardata 3 ore**
- Avvisatore acustico di fine ciclo

### Installazione

- **Integrata totale**
- Cerniere autobilancianti sliding
- **Altezza minima zoccolo 4 cm**



Modello	Prezzo
KEAF 2100 L	800,00



Senza Mulinello Satellitare



Con Mulinello Satellitare

\*Rispetto al nostro mulinello standard.

## EasyCollection | Lavastoviglie integrata totale ESL 5212 LO



13

A+



### Benefit

- **Tecnologia AirDry** (apertura automatica della porta a fine ciclo)
- **Cruscotto silver con display a LED ambra**

### Caratteristiche tecniche

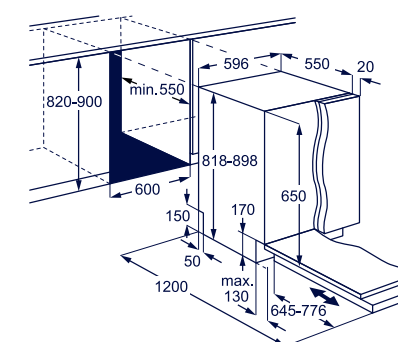
- **Larghezza 60 cm**
- **Classe di efficienza energetica A+**
- **Capacità 13 coperti**
- **Silenziosità 50 dB(A) re 1 pW**
- **Motore Inverter**
- Cesti: Superiore regolabile in altezza
- Inferiore con settori fissi
- Sistema di sicurezza integrato AquaStop
- Gestione allacciamento acqua calda (risparmio energia fino al 35%)

### Programmi

- **5 programmi di lavaggio:** Eco 50 °C, Intensivo 70 °C, Normale 65 °C, Rapido 30min. 60 °C, Pre-Risciacquo
- **Partenza ritardata 3 ore**
- Avvisatore acustico di fine ciclo

### Installazione

- **Integrata totale**
- Cerniere autobilancianti sliding
- **Altezza minima zoccolo 4 cm**



Modello	Prezzo
ESL 5212 LO	665,00



**ComfortLift®**


**Pag. 207**  
KECB 7300 L  
8 programmi,  
cruscotto nero, display  
a LED, comandi  
QuickSelect, motore  
Inverter, ComfortLift®,  
classe A+++

**Integrata totale**


**Pag. 208**  
KEZA 9300 L  
8 programmi,  
cruscotto nero,  
display TFT, comandi  
QuickSelect, motore  
Inverter, classe A+++



**Pag. 209**  
KEZA 7300 L  
8 programmi,  
cruscotto nero,  
display TFT, comandi  
QuickSelect, motore  
Inverter, classe A+++

**Integrata totale**


**Pag. 210**  
KEZB 9300 L  
8 programmi,  
cruscotto nero,  
display TFT, comandi  
QuickSelect, motore  
Inverter, classe A+++



**Pag. 211**  
KEBB 7300 L  
8 programmi,  
cruscotto nero, display  
a LED, comandi  
QuickSelect, motore  
Inverter, classe A+++

**Integrata totale**


**Pag. 212**  
KESB 9200 L  
8 programmi,  
cruscotto nero,  
display LED, comandi  
QuickSelect, motore  
Inverter, classe A++



**Pag. 212**  
KESB 7300 L  
8 programmi,  
cruscotto nero,  
display LED, comandi  
QuickSelect, motore  
Inverter, classe A+++



**Pag. 213**  
KESB 7200 L  
8 programmi,  
cruscotto nero,  
display LED, comandi  
QuickSelect, motore  
Inverter, classe A++



**Pag. 213**  
KESC 9200 L  
8 programmi,  
cruscotto nero,  
display LED, comandi  
QuickSelect, motore  
Inverter, classe A++



**Pag. 214**  
KESC 7311 L  
8 programmi,  
cruscotto nero,  
display LED, comandi  
QuickSelect, motore  
Inverter, classe A+++

**Integrata totale**


**Pag. 214**  
KEAD 7200 L  
5 programmi,  
cruscotto nero,  
display LED, comandi  
QuickSelect, motore  
Inverter, classe A++



**Pag. 215**  
KESD 7100 L  
5 programmi,  
cruscotto nero,  
display LED, comandi  
QuickSelect, motore  
Inverter, classe A+



**Pag. 215**  
KEAF 7100 L  
5 programmi,  
classe A+



**Pag. 216**  
ESL 7326 RA  
6 programmi,  
cruscotto nero,  
display LED, comandi  
QuickSelect, motore  
Inverter, classe A++

**Integrata totale da 45 cm**


**Pag. 216**  
KEBB 2310 L  
8 programmi,  
cruscotto nero,  
display LED, comandi  
QuickSelect, motore  
Inverter, classe A+++



**Pag. 217**  
KEQC 2200 L  
8 programmi,  
cruscotto nero,  
display LED, comandi  
QuickSelect, motore  
Inverter, classe A++



**Pag. 217**  
KEAD 2100 L  
6 programmi,  
cruscotto nero,  
display LED, comandi  
QuickSelect, motore  
Inverter, classe A+

**Integrata parziale**


**Pag. 219**  
TP 1004 R5N  
6 programmi, motore  
Inverter, classe A+++,  
cruscotto nero



**Pag. 219**  
TP 1004 R5X  
6 programmi, motore  
Inverter, classe A+++,  
cruscotto inox



**Pag. 220**  
TP 804 L3X  
6 programmi, motore  
Inverter, classe A+++,  
cruscotto inox



**Pag. 220**  
TP 804 L3N  
6 programmi, motore  
Inverter, classe A+++,  
cruscotto nero



**Pag. 221**  
TP 804 L3B  
6 programmi, motore  
Inverter, classe A+++,  
cruscotto bianco

**Integrata parziale**


**Pag. 221**  
TP 704 L3X  
5 programmi,  
classe A+,  
cruscotto inox

**Integrata parziale da 45 cm**


**Pag. 222**  
EES 42210 IX  
8 programmi, motore  
Inverter, classe A+

**Inserimento in colonna**


**Pag. 218**  
KESC 5300 L  
8 programmi,  
classe A+++

**EasyCollection**


**Pag. 223**  
ESL 5212 LO  
5 programmi,  
classe A+



**Pag. 223**  
KEAF 2100 L  
5 programmi,  
classe A+



Lavastoviglie

Scheda prodotto in conformità regolamento delegato (EU) n.2010/1059	
Marca	
Modello	
Numero di coperti	
Classe di efficienza energetica	
Consumo annuale di energia <sup>(1)</sup>	(kWh/anno)
Consumo di energia nel ciclo standard di riferimento	(kWh)
Consumo di energia in modalità Spento/Lasciato acceso	(W)
Consumo annuale di acqua <sup>(1)</sup>	(l)
Classe di efficienza in asciugatura	
Programma standard di riferimento	
Durata del programma di riferimento	(min)
Durata in modalità lasciato acceso	(min)
Emissione di rumore	(dB(A)re 1pW)
Caratteristiche principali	
Tipologia	(installazione)
Dimensioni	(cm)
Estetica cruscotto	
Vasca XXL	
Motore Inverter	
Mulinello satellitare	
SprayZone	
Energy smart: autoriduzione dei consumi	
Funzione AutoOff	
Tecnologia AirDry	
Sistema di sicurezza integrato Aqualock	
Sensore torbidità dell'acqua	
Visualizzazione/cruscotto	
Display	
Avviso mancanza sale	
Avviso mancanza brillantante	
Indicatore di fine programma Beam on Floor	
Tecnologia TimeBeam®	
Programmazione partenza	
Programmi	
Programmi di lavaggio	(n°)
2h40min.	
1h	
1h30min.	
AutoSense	
Eco	
Machine Care	
Quick 30 min.	
Intensivo 70 °C	
Normale 65 °C	
Rapido 60 °C	
FlexiWash®	
GlassCare 45 °C	
Autoflex 45-70 °C	
Pre-risciacquo	
Opzioni	
ExtraHygiene	
GlassCare	
XtraPower	
Timemanager®	
Myfavourite	
XtraDry	
SprayZone	
Machine Care	
Cesti	
Sistema di sollevamento facilitato ComfortLift®	
Vassoio portaposate	
Cestello portaposate	
Cesto superiore regolabile in altezza	
Supporti SoftGrip	
Supporti SoftSpikes®	
Cesto inferiore con settori reclinabili	
Installazione	
Cerniere autobilancianti	
Sistema di fissaggio dell'anta PerfectFit	
Caratteristiche tecniche	
Potenza massima assorbita	(kW)
Tensione	(V)
Frequenza	(Hz)
Certificazioni	

							E		E		
Electrolux KECB 7300 L	Electrolux KEZA 9300 L	Electrolux KEZA 7300 L		Electrolux KEZB 9300 L	Electrolux KEGB 7300 L	Electrolux KESB 9200 L	Electrolux KESB7300L	Electrolux KESB 7200 L	Electrolux KESC 9200 L	Electrolux KESC 7311 L	
13	15	13		15	13	15	13	13	15	13	
A+++	A+++	A+++		A+++	A+++	A++	A+++	A++	A++	A+++	
234	241	234		241	234	270	234	262	270	234	
0.821	0.846	0.821		0.846	0.821	0.95	0.821	0.921	0.95	0.821	
0.5/5	0.5/5	0.5/5		0.5/5	0.5/5	0.5/5	0.5/5	0.5/5	0.5/5	0.5/5	
3080	3080	2940		3080	2940	3080	2940	2940	3080	2940	
A	A	A		A	A	A	A	A	A	A	
Eco 50	Eco 50	Eco 50		Eco 50	Eco 50	Eco 50	Eco 50	Eco 50	Eco 50	Eco 50	
240	240	240		240	240	240	240	240	240	240	
1	1	1		1	1	1	1	1	1	1	
44	42	42		44	44	46	46	46	46	46	
Integrata totale	Integrata totale	Integrata totale		Integrata totale	Integrata totale	Integrata totale	Integrata totale	Integrata totale	Integrata totale	Integrata totale	Integrata totale
60 cm	60 cm	60 cm		60 cm	60 cm	60 cm	60 cm	60 cm	60 cm	60 cm	60 cm
Nero	Nero	Nero		Nero	Nero	Nero	Nero	Nero	Nero	Nero	Nero
.	.	.		.	.	.	.	.	.	.	
.	.	.		.	.	.	.	.	.	.	
.	.	.		.	.	.	.	.	.	.	
-	.	.		.	-	-	-	-	-	-	
.	.	.		.	.	.	.	.	.	.	
.	.	.		.	.	.	.	.	.	.	
.	.	.		.	.	.	.	.	.	.	
.	.	.		.	.	.	.	.	.	.	
.	.	.		.	.	.	.	.	.	.	
LED bianco	TFT bianco	TFT bianco		Digitale bianco	LED bianco	LED bianco	LED bianco	LED bianco	LED bianco	LED bianco	LED bianco
.	.	.		.	.	.	.	.	.	.	
.	.	.		.	.	.	.	.	.	.	
Rosso e verde	-	-		Rosso e verde	Rosso e verde	Rosso e verde	Rosso e verde	Rosso e verde	Rosso e verde	Rosso e verde	Rosso e verde
-	.	.		-	-	-	-	-	-	-	
fino a 24h	fino a 24h	fino a 24h		fino a 24h	fino a 24h	fino a 24h	fino a 24h	fino a 24h	fino a 24h	fino a 24h	fino a 24h
8	8	8		8	8	8	8	8	8	8	
.	.	.		.	.	.	.	.	.	.	
.	.	.		.	.	.	.	.	.	.	
.	.	.		.	.	.	.	.	.	.	
.	.	.		.	.	.	.	.	.	.	
.	.	.		.	.	.	.	.	.	.	
.	.	.		.	.	.	.	.	.	.	
.	.	.		.	.	.	.	.	.	.	
-	-	-		-	-	-	-	-	-	-	
-	-	-		-	-	-	-	-	-	-	
-	-	-		-	-	-	-	-	-	-	
-	-	-		-	-	-	-	-	-	-	
-	-	-		-	-	-	-	-	-	-	
.	.	.		.	.	.	.	.	.	.	
.	-	-		-	.	.	.	.	-	-	
.	.	.		.	.	.	.	.	.	.	
.	.	.		.	.	.	.	.	.	.	
-	-	-		-	-	-	-	-	-	-	
-	-	-		-	-	-	-	-	-	-	
-	-	-		-	-	-	-	-	-	-	
-	.	.		.	-	-	-	-	-	-	
-	-	-		-	-	-	-	-	-	-	
.	-	-		-	-	-	-	-	-	-	
.	.	-		.	-	.	-	-	.	-	
-	-	.		-	.	-	.	.	-	.	
a pieno carico	a pieno carico	a pieno carico		a pieno carico	a pieno carico	a pieno carico	a pieno carico	a pieno carico	a pieno carico	a pieno carico	
.	.	.		.	-	.	.	.	.	-	
.	.	.		.	.	.	.	.	.	-	
.	.	.		.	.	.	.	.	.	.	
sliding	sliding	sliding		sliding	sliding	sliding	sliding	sliding	sliding	sliding	
.	.	.		.	.	.	.	.	.	.	
1950	1550-2200	1550-2200		1550-2200	1950	1950	1950	1950	1950	1950	
220-240	200-240	200-240		200-240	220-240	220-240	220-240	220-240	220-240	220-240	
50	50-60	50-60		50-60	50	50	50	50	50	50	
IMQ-GS	IMQ-GS	IMQ-GS		IMQ-GS	IMQ-GS	IMQ-GS	IMQ-GS	IMQ-GS	IMQ-GS	-	

(1) Consumo annuo stimato su 280 cicli di lavaggio.  
Dove compilato con N/A, la lavastoviglie non è dotata di spegnimento automatico.



Scheda prodotto in conformità regolamento delegato (EU) n.2010/1059	
Marca	
Modello	
Numero di coperti	
Classe di efficienza energetica	
Consumo annuale di energia <sup>(1)</sup>	(kWh/anno)
Consumo di energia nel ciclo standard di riferimento	(kWh)
Consumo di energia in modalità Spento/Lasciato acceso	(W)
Consumo annuale di acqua <sup>(1)</sup>	(l)
Classe di efficienza in asciugatura	
Programma standard di riferimento	
Durata del programma di riferimento	(min)
Durata in modalità lasciato acceso	(min)
Emissione di rumore	(dB(A)re 1 pW)
Caratteristiche principali	
Tipologia	(installazione)
Dimensioni	(cm)
Estetica cruscotto	
Vasca XXL	
Motore Inverter	
Mulinello satellitare	
SprayZone	
Energy smart: autoriduzione dei consumi	
Funzione AutoOff	
Tecnologia AirDry	
Sistema di sicurezza integrato Aqualock	
Sensore torbidità dell'acqua	
Visualizzazione/crusotto	
Display	
Avviso mancanza sale	
Avviso mancanza brillantante	
Indicatore di fine programma Beam on Floor	
Tecnologia TimeBeam®	
Programmazione partenza	
Programmi	
Programmi di lavaggio	(n°)
2h40min.	
1h	
1h30min.	
AutoSense	
Eco	
Machine Care	
Quick 30 min.	
Intensivo 70 °C	
Normale 65 °C	
Rapido 60 °C	
FlexiWash®	
GlassCare 45 °C	
Autoflex 45-70 °C	
Pre-risciacquo	
Opzioni	
ExtraIgiene	
GlassCare	
XtraPower	
Timemanager®	
Myfavourite	
XtraDry	
SprayZone	
Machine Care	
Cesti	
Sistema di sollevamento facilitato ComfortLift®	
Vassoio portaposate	
Cestello portaposate	
Cesto superiore regolabile in altezza	
Supporti SoftGrip	
Supporti SoftSpikes®	
Cesto inferiore con settori reclinabili	
Installazione	
Cerniere autobilancianti	
Sistema di fissaggio dell'anta PerfectFit	
Caratteristiche tecniche	
Potenza massima assorbita	(kW)
Tensione	(V)
Frequenza	(Hz)
Certificazioni	

Electrolux KEAD 7200 L	Electrolux KESD 7100 L	Electrolux KEAF 7100 L		Electrolux ESL 7326 RA
13	13	13		13
A++	A+	A+		A++
262	295	295		262
0.921	1.039	1.039		0.921
0.5/5	0.5/5	0.5/5		0.5/5
2772	2772	3080		2940
A	A	A		A
Eco 50	Eco 50	Eco 50		Eco 50
240	240	227		240
1	1	5		1
46	48	49		46
Integrata totale	Integrata totale	Integrata totale		Integrata totale
60 cm	60 cm	60 cm		60 cm
Nero	Nero	Grigio		Nero
-	-	-		•
•	•	•		•
-	•	-		-
-	-	-		-
•	•	-		-
•	•	-		•
•	•	•		•
•	•	•		-
•	•	-		•
LED bianco	LED bianco	LED ambra		LED bianco
•	•	•		•
•	•	•		•
-	-	-		-
-	-	-		-
3h	3h	3h		3h
6	6	5		6
-	-	-		-
-	-	-		-
•	•	-		•
•	•	-		•
•	•	•		•
•	•	-		•
•	•	-		•
-	-	•		-
-	-	•		-
-	-	-		-
-	-	-		-
-	-	-		-
•	•	•		•
-	-	-		-
-	-	-		-
•	•	-		•
-	-	-		-
-	-	-		-
-	-	-		-
-	-	-		-
-	-	-		•
-	-	-		-
-	-	-		-
•	•	•		•
a pieno carico	a pieno carico	•		•
-	-	-		-
-	-	-		-
-	-	-		•
sliding	sliding	sliding		sliding
-	-	-		•
1950	1950	1950		1950
220-240	220-240	220-240 1F		220-240
50	50	50		50
IMQ-GS	IMQ-GS	IMQ-GS		-



In colonna			
Electrolux KEGB 2310 L	Electrolux KEQC 2200 L	Electrolux KEAD 2100 L	Electrolux KESC 5300 L
9	9	9	12
A+++	A++	A+	A+++
176	197	222	230
0.614	0.689	0.778	0.807
0.5/5	0.5/5	0.5/5	0.5/5
2772	2772	2772	2772
A	A	A	A
Eco 50	Eco 50	Eco 50	Eco 50
240	240	240	240
1	1	1	1
44	46	47	44
Integrata totale	Integrata totale	Integrata totale	Integrata totale
45 cm	45 cm	45 cm	55 cm
Nero	Nero	Nero	Nero
-	-	-	-
•	•	•	•
•	•	-	•
-	-	-	-
•	•	•	•
•	•	•	•
•	•	•	•
•	•	•	•
•	•	•	•
LED bianco	LED bianco	LED bianco	Digitale bianco
•	•	•	•
•	•	•	•
Rosso e verde	Rosso e verde	-	-
-	-	-	-
fino a 24h	fino a 24h	3h	fino a 24h
8	8	6	8
•	•	-	•
•	•	-	•
•	•	•	•
•	•	•	•
•	•	•	•
•	•	•	•
•	•	•	•
-	-	-	-
-	-	-	-
-	-	-	-
-	-	-	-
-	-	-	-
-	-	-	-
•	•	•	•
•	-	-	-
•	•	-	•
•	•	•	•
-	-	-	-
-	-	-	-
-	-	-	-
-	-	-	-
-	-	-	-
-	-	-	-
-	-	-	-
•	•	•	•
a pieno carico	a pieno carico	•	a pieno carico
•	-	-	-
•	•	-	-
•	•	-	•
sliding	sliding	sliding	doppio fulcro
-	-	-	-
1950	1950	1950	1950
220-240	220-240	220-240	220-240
50	50	50	50
-	-	-	-

(1) Consumo annuo stimato su 280 cicli di lavaggio.  
Dove compilato con N/A, la lavastoviglie non è dotata di spegnimento automatico.



# Lavastoviglie

Scheda prodotto in conformità regolamento delegato (EU) n.2010/1059	
Marca	
Modello	
Numero di coperti	
Classe di efficienza energetica	
Consumo annuale di energia <sup>(1)</sup>	(kWh/anno)
Consumo di energia nel ciclo standard di riferimento	
Consumo di energia in modalità Spento/Lasciato acceso	(W)
Consumo annuale di acqua <sup>(1)</sup>	(l)
Classe di efficienza in asciugatura	
Programma standard di riferimento	
Durata del programma di riferimento	(min)
Durata in modalità lasciato acceso	(min)
Emissione di rumore	(dB(A)re 1 pW)
Caratteristiche principali	
Tipologia	(installazione)
Dimensioni	(cm)
Estetica cruscotto	
Vasca XXL	
Motore Inverter	
Mulinello satellitare	
SprayZone	
Energy smart: autoriduzione dei consumi	
Funzione AutoOff	
Tecnologia AirDry	
Sistema di sicurezza integrato Aqualock	
Sensore torbidità dell'acqua	
Visualizzazione/cruscolto	
Display	
Avviso mancanza sale	
Avviso mancanza brillantante	
Indicatore di fine programma Beam on Floor	
Tecnologia TimeBeam®	
Programmazione partenza	
Programmi	
Programmi di lavaggio	(n°)
2h40min.	
1h	
1h30min.	
AutoSense	
Eco	
Machine Care	
Quick 30 min.	
Intensivo 70 °C	
Normale 65 °C	
Rapido 60 °C	
FlexiWash®	
GlassCare 45 °C	
Autoflex 45-70 °C	
Pre-risciacquo	
Opzioni	
ExtraHygiene	
GlassCare	
XtraPower	
Timemanager®	
Myfavourite	
XtraDry	
SprayZone	
Machine Care	
Cesti	
Sistema di sollevamento facilitato ComfortLift®	
Vassoio portaposate	
Cestello portaposate	
Cesto superiore regolabile in altezza	
Supporti SoftGrip	
Supporti SoftSpikes®	
Cesto inferiore con settori reclinabili	
Installazione	
Cerniere autobilancianti	
Sistema di fissaggio dell'anta PerfectFit	
Caratteristiche tecniche	
Potenza massima assorbita	(kW)
Tensione	(V)
Frequenza	(Hz)
Certificazioni	

Electrolux TP 1004 R5N	Electrolux TP 1004 R5X	Electrolux TP 804 L3X		Electrolux TP 804 L3N	Electrolux TP 804 L3B	Electrolux TP 704 L3X	Electrolux EES 42210 IX	Electrolux ESL 5212 LO	Electrolux KEAF 2100 L
15	15	13		13	13	13	9	13	9
A+++	A+++	A+++		A+++	A+++	A+	A++	A+	A+
241	241	234		234	234	295	N/A	295	N/A
0.846	0.846	0.82		0.82	0.82	1.039	N/A	1.039	N/A
0.5/5	0.5/5	0.5/5		0.5/5	0.5/5	0.5/5	N/A	0.5/5	N/A
3080	3080	2775		2775	2775	3080	N/A	3080	N/A
A	A	A		A	A	A	A	A	A
Eco 50	Eco 50	Eco 50		Eco 50	Eco 50	Eco 50	Eco 50	Eco 50	Eco 50
235	235	237		237	237	227	N/A	227	N/A
5	5	5		5	5	5	N/A	5	N/A
44	44	46		46	46	49	44	50	49
Integrata parziale 60 cm	Integrata parziale 60 cm	Integrata parziale 60 cm		Integrata parziale 60 cm	Integrata parziale 60 cm	Integrata parziale 60 cm	Integrata parziale 45 cm	Integrata totale 60 cm	Integrata totale 45 cm
Nero	Inox antimpronta	Inox antimpronta		Nero	Bianco	Inox antimpronta	Inox antimpronta	Grigio	Nero
*	*	-		-	-	-	-	-	-
*	*	*		*	*	*	*	*	*
*	*	-		-	-	-	*	-	-
-	-	-		-	-	-	-	-	-
*	*	*		*	*	-	*	-	-
*	*	*		*	*	-	*	-	-
*	*	*		*	*	*	*	*	*
*	*	*		*	*	*	*	*	*
*	*	*		*	*	-	*	*	*
*	*	*		*	*	-	*	*	*
						-	*	-	-
Digitale ambra	Digitale ambra	LED ambra		LED ambra	LED ambra	LED ambra	LED bianco	LED ambra	LED bianco
*	*	*		*	*	*	*	*	*
*	*	-		-	-	*	*	*	*
-	-	*		*	*	-	-	-	-
-	-	fino a 24 h		fino a 24 h	fino a 24 h	-	-	-	-
fino a 24h	fino a 24h					3h	fino a 24h	3h	3h
6	6	6		6	6	5	8	5	5
-	-	-		-	-	-	*	-	*
-	-	-		-	-	-	*	-	-
-	-	-		-	-	-	*	-	*
-	-	-		-	-	-	*	-	-
*	*	*		*	*	*	*	*	*
-	-	-		-	-	-	*	-	-
-	-	-		-	-	-	*	-	*
*	*	*		*	*	*	-	*	-
-	-	-		-	-	*	-	*	-
*	*	*		*	*	-	-	*	-
*	*	-		-	-	-	-	-	-
*	*	*		*	*	-	-	-	-
*	*	*		*	*	-	-	-	-
-	-	*		*	*	*	*	*	*
-	-	-		-	-	-	*	-	-
-	-	-		-	-	-	*	-	-
-	-	-		-	-	-	*	-	-
*	*	*		*	*	-	-	-	-
*	*	*		*	*	-	-	-	-
-	-	-		-	-	-	-	-	-
-	-	-		-	-	-	-	-	-
-	-	-		-	-	-	-	-	-
*	*	-		*	*	*	-	-	-
-	-	*		-	-	-	*	*	*
*	*	-		-	-	-	-	-	-
*	*	*		*	*	-	*	-	-
doppio fulcro	doppio fulcro	doppio fulcro		doppio fulcro	doppio fulcro	doppio fulcro	doppio fulcro	sliding	sliding
-	-	-		-	-	-	-	-	-
1950	1950	1950		1950	1950	1950	1950	1950	1950
220-240	220-240	220-240		220-240	220-240	220-240	220-240	220-240	220-240 1F
50	50	50		50	50	50	50	50	50
IMQ-GS	IMQ-GS	IMQ-GS		IMQ-GS	IMQ-GS	IMQ-GS	-	IMQ-GS	-

(1) Consumo annuo stimato su 280 cicli di lavaggio.  
Dove compilato con N/A, la lavastoviglie non è dotata di spegnimento automatico.





Freschezza  
straordinaria,  
meno sprechi  
e sapori  
più intensi

# Frigocongelatori

Caratteristiche principali.....	234
Combinati .....	238
Armadi .....	248
Sottotavolo .....	255
Box.....	257
Doppiaporta .....	257
Gamma EasyCollection .....	260
Combinati Libera Installazione .....	264
 Riepilogo gamma.....	 266
Dati tecnici.....	270



# Non serve più sbrinare il congelatore, fresco come appena colto nel frigo

**Preserva la naturale freschezza, giorno dopo giorno.**

Una cena di successo si ottiene combinando la creatività dello Chef alla qualità e alla freschezza degli alimenti selezionati. I frigocongelatori con tecnologia TwinTech®, ispirata da soluzioni di refrigerazione professionali, ti garantiscono livelli di temperatura e umidità stabili, in modo da mantenere tutti gli alimenti freschi e croccanti più a lungo, bloccando i sapori più delicati della natura e dandoti la possibilità di concentrarti sulla creazione di portate dal gusto straordinario.

## Altre caratteristiche



### Hai appena fatto la spesa?

Seleziona la funzione ShoppingMode per raffreddare più velocemente gli alimenti appena inseriti.



### Funzione HolidayMode

Pensata per quando ci si assenta da casa per un lungo periodo; la temperatura del frigo viene impostata automaticamente a +14 °C, mentre il congelatore continua a funzionare normalmente.



### Congela velocemente

Con la funzione FastFreeze potrai congelare grandi quantitativi di cibi freschi. La temperatura si abbassa rapidamente per portare tutto alla temperatura ottimale.

## Scongela facilmente e rapidamente

grazie al congelatore Low Frost.

La tecnologia Low Frost garantisce una minor formazione di brina e un maggiore spazio utile, grazie allo spostamento dell'evaporatore all'esterno del vano congelatore.



## Frigorifero tradizionale

Insalata conservata, dopo 7 giorni



## Frigorifero TwinTech® No Frost

Insalata come appena acquistata, dopo 7 giorni



Due sistemi di raffreddamento sono meglio di uno: i vani frigo e congelatore, avendo due sistemi di circolazione d'aria indipendenti, garantiscono condizioni ottimali di conservazione su ciascun vano.

TwinTech® è l'evoluzione del tradizionale No Frost che garantisce:



Tecnologia TwinTech®



Tecnologia No Frost tradizionale

- la giusta umidità nel vano frigo per una freschezza che dura più a lungo.
- nessuna formazione di brina nel congelatore.
- nessuno scambio di odori tra gli alimenti riposti nel frigo e nel congelatore, grazie alla ventilazione separata.



TwinTech® No Frost  
variazione +/- 0,5°C



Tecnologia tradizionale  
variazione +/- 2°C



# Rivoluziona lo spazio, amplifica il gusto

**Un frigorifero è veramente grande  
quando sa utilizzare lo spazio al meglio.**

Ogni cosa, al posto giusto con i nuovi frigoriferi CustomFlex® che rappresentano la migliore soluzione per conservare i tuoi ingredienti segreti. I contenitori sono facilmente removibili e possono essere portati dal frigorifero direttamente alla tavola!

## Altre caratteristiche



### Risparmia energia

I frigocongelatori Electrolux arrivano fino alla classe A+++ e consumano il 50% in meno rispetto ad un pari modello in classe A+.



### Illuminazione a LED

Garantisce un'ottimale illuminazione interna del vano frigo a lunga durata e una maggiore visibilità rispetto alle soluzioni tradizionali.

### Facilità di pulizia

I ripiani in vetro e le mensole trasparenti offrono un appoggio stabile, sicuro e facile da pulire.

Spazio su misura, grazie a FlexiShelf, il ripiano in vetro sdoppiabile che adatta lo spazio alle tue esigenze

Spazio personalizzabile con CustomFlex®

Nessun problema di spazio con MaxiBox



### Conserva i cibi in qualsiasi parte del frigo

Con la ventilazione FreeStore® l'aria fredda circola uniformemente all'interno del frigo, garantendo il perfetto grado di temperatura e umidità ovunque. E con il filtro TasteGuard, avrai la garanzia di eliminare qualsiasi odore sgradito.

### Cassetto FreshZone®

Il cassetto bassa temperatura FreshZone® è stato studiato appositamente per una migliore conservazione dei cibi più delicati. Grazie ad una temperatura più bassa di due/tre gradi circa rispetto al vano frigo, la carne, il pesce e i formaggi freschi si conservano meglio e due volte più a lungo.

### Cassetto ad umidità controllata FlexiFresh

Regola il livello di umidità all'interno del vano frigo. Al fine di conservare meglio i cibi che ne necessitano un maggior grado, l'umidità può essere aumentata fino al 15%.

### Cassetto verdura XXL

Nei modelli SpacePlus®, la verdura e la frutta hanno lo spazio che meritano. Infatti, il maxi cassetto può contenere comodamente le provviste di una settimana, anche gli alimenti più voluminosi, grazie ad una capacità di 36 litri.







Frigocongelatore Combinato SpacePlus® No Frost  
FI 23/11 NDV



Benefit

- Sistema di raffreddamento TwinTech® con due sistemi di raffreddamento indipendenti
- Tecnologia No Frost
- Ventilazione FreeStore® con DynamicAir Technology

Specifiche tecniche

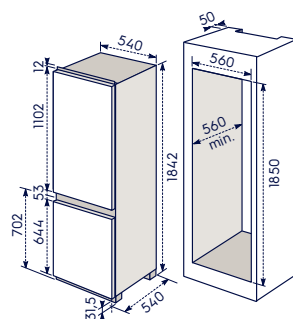
- Classe di efficienza energetica A+
- Capacità lorda totale 296 litri
- Capacità vano congelatore 73 litri
- Capacità di congelamento 8 kg/24 h
- Silenziosità 39 dB(A)
- Controlli interni digitali

Funzioni/Programmi

- Funzione ShoppingMode: raffreddamento rapido
- Funzione FastFreeze: congelamento rapido
- Allarme luminoso/acustico alta temperatura

Installazione

- Installazione a traino
- 2 porte reversibili con incernieramento a destra



Design

- Illuminazione a LED
- Vano frigorifero: 5 ripiani in vetro
- 1 ripiano portabottiglie
- 1 cassetto verdura XXL SpacePlus®
- Controporta: 1 contenitore burro con coperchio
- 2 mensole di cui 1 scorrevole
- 1 mensola bottiglie
- 1 portauova
- Vano congelatore: 3 cassetti

Modello	Prezzo
FI 23/11 NDV	1.400,00

Frigocongelatore Energy Saver Combinato No Frost  
FI 22/12 NDV



Benefit

- Sistema di raffreddamento TwinTech® con due sistemi di raffreddamento indipendenti
- Tecnologia No Frost
- Ventilazione FreeStore® con DynamicAir Technology

Specifiche tecniche

- Classe di efficienza energetica A++
- Capacità lorda totale 273 litri
- Capacità vano congelatore 76 litri
- Capacità di congelamento 10 kg/24 h
- Silenziosità 39 dB(A)
- Controlli interni digitali

Funzioni/Programmi

- Funzione ShoppingMode: raffreddamento rapido
- Funzione HolidayMode
- Funzione FastFreeze: congelamento rapido
- Allarme luminoso/acustico alta temperatura e porta aperta
- Allarme luminoso/acustico porta aperta

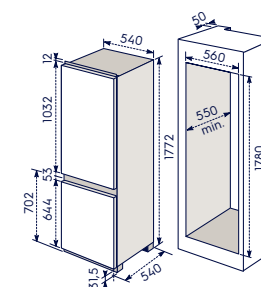
Installazione

- Installazione a traino
- 2 porte reversibili con incernieramento a destra

Design

- Illuminazione a LED

Frigocongelatori



- Vano frigorifero: 5 ripiani in vetro
- 1 ripiano portabottiglie
- 2 cassetti verdura
- Controporta: 1 contenitore burro con coperchio
- 2 mensole
- 1 mensola bottiglie
- 1 portauova
- Vano congelatore: 3 cassetti

FI 22/11 ND - Classe di efficienza energetica A+  
• Indicatore di temperatura IT4

Disponibile come optional  
E3RWAF01 Filtro ai carboni attivi  
E6RHES31 Removable Tray  
E6RHSW31 SpinView 360°

Modello	Prezzo
FI 22/12 NDV	1.500,00
FI 22/11 ND	1.270,00
E3RWAF01	20,00
E6RHES31	100,00
E6RHSW31	130,00

Frigocongelatore Energy Saver Combinato No Frost  
FI 22/12 NV



Benefit

- Sistema di raffreddamento TwinTech® con due sistemi di raffreddamento indipendenti
- Tecnologia No Frost
- Ventilazione FreeStore® con DynamicAir Technology

Specifiche tecniche

- Classe di efficienza energetica A++
- Capacità lorda totale 273 litri
- Capacità vano congelatore 76 litri
- Capacità di congelamento 4 kg/24 h
- Silenziosità 39 dB(A)
- Controlli interni digitali con LED

Funzioni/Programmi

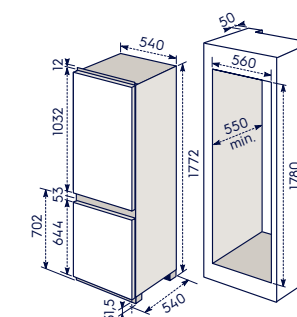
- Funzione FastFreeze: congelamento rapido

Installazione

- Installazione a traino
- 2 porte reversibili con incernieramento a destra

Design

- Illuminazione a LED
- Vano frigorifero: 4 ripiani in vetro
- 1 cassetto bassa temperatura FreshZone®
- 2 cassetti verdura
- Controporta: 1 contenitore burro con coperchio
- 3 mensole di cui 1 scorrevole
- 1 mensola bottiglie
- 2 portauova
- Vano congelatore: 3 cassetti



Disponibile come optional  
Vassoio da portata multifunzione E6RHES31 Removable Tray  
Ripiano girevole E6RHSW31 SpinView 360°

Modello	Prezzo
FI 22/12 NV	1.290,00
E6RHES31	100,00
E6RHSW31	130,00



Frigocongelatore Combinato No Frost  
ENN 2851 AOW



Indicatore di temperatura IT4

Benefit

- Sistema di raffreddamento TwinTech® con due sistemi di raffreddamento indipendenti
- Tecnologia No Frost
- Ventilazione FreeStore® con DynamicAir Technology

Specifiche tecniche

- Classe di efficienza energetica A+
- Capacità lorda totale 273 litri
- Capacità vano congelatore 76 litri
- Capacità di congelamento 4 kg/24 h
- Silenziosità 39 dB(A)
- Controlli interni elettronici con LED

Funzioni/Programmi

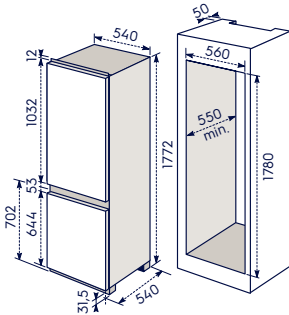
- Funzione FastFreeze: congelamento rapido

Installazione

- Installazione a traino
- 2 porte reversibili con incernieramento a destra

Design

- Illuminazione a LED
- Vano frigorifero: 5 ripiani in vetro
- 2 cassette verdura ad umidità controllata FlexiFresh
- Controporta: 1 contenitore burro con coperchio
- 2 mensole



- 1 mensola bottiglie
- 2 portauova
- Vano congelatore: 3 cassette

Disponibile come optional

Vassoio da portata multifunzione  
**E6RHES31**  
Removable Tray



Ripiano girevole  
**E6RHSW31**  
SpinView 360°



Modello	Prezzo
ENN 2851 AOW	1.110,00
E6RHES31	100,00
E6RHSW31	130,00

Frigocongelatore Combinato SpacePlus®  
FI 23/11 V



Benefit

- Ventilazione FreeStore® con DynamicAir Technology

Specifiche tecniche

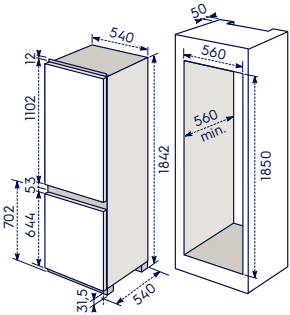
- Classe di efficienza energetica A+
- Capacità lorda totale 301 litri
- Capacità vano congelatore 78 litri
- Capacità di congelamento 4 kg/24 h
- Silenziosità 36 dB(A)
- Controlli interni

Installazione

- Installazione a traino
- 2 porte reversibili con incernieramento a destra

Design

- Illuminazione a LED
- Vano frigorifero: 5 ripiani in vetro
- 1 cassetto verdura XXL SpacePlus®
- Controporta: 1 contenitore burro con coperchio
- 2 mensole di cui 1 scorrevole
- 1 mensola bottiglie
- 1 portauova
- Vano congelatore: 3 cassette



Modello	Prezzo
FI 23/11 V	1.150,00

Frigocongelatore Energy Saver Combinato Low Frost  
FI 22/13 DV



Benefit

- Tecnologia Low Frost
- Ventilazione FreeStore® con DynamicAir Technology

Specifiche tecniche

- Classe di efficienza energetica A+++
- Capacità lorda totale 270 litri
- Capacità vano congelatore 73 litri
- Capacità di congelamento 12 kg/24 h
- Silenziosità 35 dB(A)
- Controlli interni digitali

Funzioni/Programmi

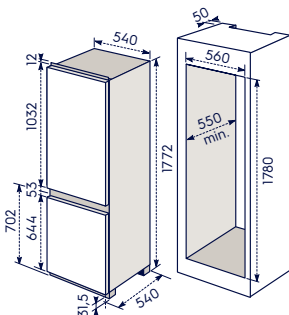
- Funzione ShoppingMode: raffreddamento rapido
- Funzione HolidayMode
- Funzione FastFreeze: congelamento rapido
- Allarme luminoso/acustico alla temperatura e porta aperta
- Allarme luminoso/acustico porta aperta

Installazione

- Installazione a traino
- 2 porte reversibili con incernieramento a destra

Design

- Illuminazione a LED
- Vano frigorifero: 5 ripiani in vetro
- 2 cassette verdura



- Controporta: 1 contenitore burro con coperchio
- 2 mensole
- 1 mensola bottiglie
- 1 portauova
- Vano congelatore: 3 cassette

Disponibile come optional

**E3RWAF01** Filtro ai carboni attivi  
**E6RHES31** Removable Tray  
**E6RHSW31** SpinView 360°

Modello	Prezzo
FI 22/13 DV	1.730,00
E3RWAF01	20,00
E6RHES31	100,00
E6RHSW31	130,00



Cassetto verdura XXL SpacePlus®

La soluzione ideale per conservare al meglio e con la massima freschezza frutta e verdura.



Frigocongelatore Combinato SpacePlus®  
FI 23/11



Specifiche tecniche

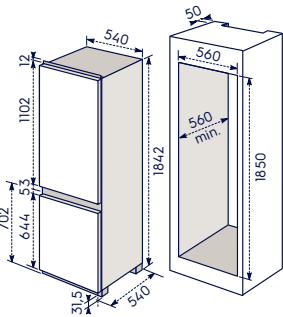
- Classe di efficienza energetica A+
- Capacità lorda totale 301 litri
- Capacità vano congelatore 78 litri
- Capacità di congelamento 4 kg/24 h
- Silenziosità 36 dB(A)
- Controlli interni

Installazione

- Installazione a traino
- 2 porte reversibili con incernieramento a destra

Design

- Illuminazione a LED
- Vano frigorifero: 5 ripiani in vetro
- 1 cassetto verdura XXL SpacePlus®
- Controporta: 1 contenitore burro con coperchio
- 2 mensole di cui 1 scorrevole
- 1 mensola bottiglie
- 1 portauova
- Vano congelatore: 3 cassette



Indicatore di temperatura IT4

Modello	Prezzo
FI 23/11	990,00

Frigocongelatore Energy Saver Combinato Low Frost  
ENN 2872 BOW



Benefit

- Tecnologia Low Frost
- Ventilazione FreeStore® con DynamicAir Technology

Specifiche tecniche

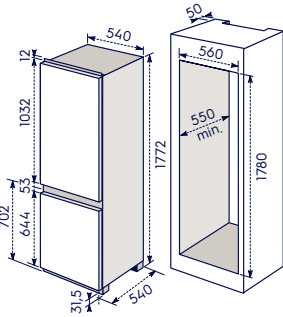
- Classe di efficienza energetica A++
- Capacità lorda totale 272 litri
- Capacità vano congelatore 73 litri
- Capacità di congelamento 4 kg/24 h
- Silenziosità 36 dB(A)
- Controlli interni

Installazione

- Installazione a traino
- 2 porte reversibili con incernieramento a destra

Design

- Illuminazione a LED
- Vano frigorifero: 5 ripiani in vetro
- 2 cassette verdura ad umidità controllata FlexiFresh
- Controporta: 1 contenitore burro con coperchio
- 2 mensole
- 1 mensola bottiglie
- 1 portauova
- Vano congelatore: 3 cassette



Disponibile come optional

Vassoio da portata multifunzione <b>E6RHES31</b> Removable Tray	Ripiano girevole <b>E6RHSW31</b> SpinView 360°
---	--

Modello	Prezzo
ENN 2872 BOW	1.100,00
E6RHES31	100,00
E6RHSW31	130,00

Frigocongelatore Energy Saver Combinato Low Frost  
FI 22/12



Benefit

- Tecnologia Low Frost

Specifiche tecniche

- Classe di efficienza energetica A++
- Capacità lorda totale 272 litri
- Capacità vano congelatore 73 litri
- Capacità di congelamento 3,5 kg/24 h
- Silenziosità 36 dB(A)
- Controlli interni elettronici con LED

Installazione

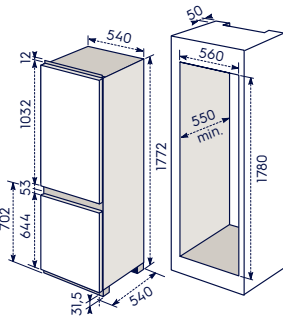
- Funzione FastFreeze: congelamento rapido

Installazione

- Installazione a traino
- 2 porte reversibili con incernieramento a destra

Design

- Illuminazione a LED
- Vano frigorifero: 4 ripiani in vetro
- 2 cassette verdura
- Controporta: 1 contenitore burro con coperchio
- 2 mensole
- 1 mensola bottiglie
- 1 portauova
- Vano congelatore: 3 cassette



Disponibile come optional

Vassoio da portata multifunzione <b>E6RHES31</b> Removable Tray	Ripiano girevole <b>E6RHSW31</b> SpinView 360°
---	--



Modello	Prezzo
FI 22/12	1.140,00
E6RHES31	100,00
E6RHSW31	130,00



Frigocongelatore Combinato Low Frost  
FI 22/11 V



Benefit

- Tecnologia Low Frost
- Ventilazione FreeStore® con DynamicAir Technology

Specifiche tecniche

- Classe di efficienza energetica A+
- Capacità lorda totale 272 litri
- Capacità vano congelatore 73 litri
- Capacità di congelamento 4 kg/24 h
- Silenziosità 36 dB(A)
- Controlli interni elettronici con LED

Funzioni/Programmi

- Funzione FastFreeze: congelamento rapido

Installazione

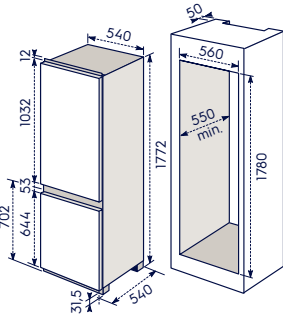
- Installazione a traino
- 2 porte reversibili con incernieramento a destra

Design

- Illuminazione a LED
- Vano frigorifero: 5 ripiani in vetro
- 2 cassette verdura
- Controporta: 1 contenitore burro con coperchio
- 2 mensole
- 1 mensola bottiglie
- 1 portauova
- Vano congelatore: 3 cassette



Indicatore di temperatura IT4



Disponibile come optional

Vassoio da portata multifunzione <b>E6RHES31</b> Removable Tray	Ripiano girevole <b>E6RHSW31</b> SpinView 360°
---	--



Modello	Prezzo
FI 22/11 V	1.000,00
E6RHES31	100,00
E6RHSW31	130,00



Frigocongelatore Combinato Low Frost PR  
FI 22/111 C



Benefit

- Tecnologia Low Frost

Specifiche tecniche

- Classe di efficienza energetica A+
- Capacità lorda totale 272 litri
- Capacità vano congelatore 73 litri
- Capacità di congelamento 4 kg/24 h
- Silenziosità 36 dB(A)
- Controlli interni elettronici con LED

Funzioni/Programmi

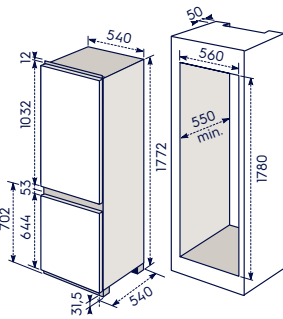
- Funzione FastFreeze: congelamento rapido

Installazione

- Installazione a traino
- 2 porte reversibili con incernieramento a destra

Design

- Illuminazione a LED
- Vano frigorifero: 5 ripiani in vetro
- 2 cassetti verdura ad umidità controllata FlexiFresh
- Controporta: 1 contenitore burro con coperchio
- 1 mensola bottiglie
- 2 portauova
- Vano congelatore: 3 cassetti



Disponibile come optional

Vassoio da portata multifunzione  
**E6RHES31**  
Removable Tray



Ripiano girevole  
**E6RHSW31**  
SpinView 360°



Modello	Prezzo
FI 22/111 C	960,00
E6RHES31	100,00
E6RHSW31	130,00

Frigocongelatore Combinato Low Frost  
FI 22/11 E



Benefit

- Tecnologia Low Frost

Specifiche tecniche

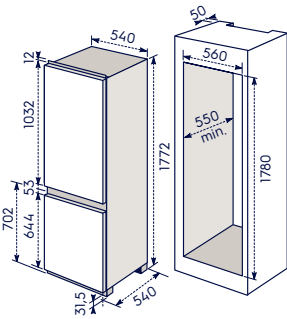
- Classe di efficienza energetica A+
- Capacità lorda totale 272 litri
- Capacità vano congelatore 73 litri
- Capacità di congelamento 4 kg/24 h
- Silenziosità 36 dB(A)
- Controlli interni

Installazione

- Installazione a traino
- 2 porte reversibili con incernieramento a destra

Design

- Illuminazione a LED
- Vano frigorifero: 4 ripiani in vetro
- 2 cassetti verdura
- Controporta: 1 contenitore burro con coperchio
- 2 mensole
- 1 mensola bottiglie
- 1 portauova
- Vano congelatore: 2 cassetti
- 1 vano a ribaltina



Disponibile come optional

Vassoio da portata multifunzione  
**E6RHES31**  
Removable Tray



Ripiano girevole  
**E6RHSW31**  
SpinView 360°



Modello	Prezzo
FI 22/11 E	890,00
FI 22/11 ES	890,00
E6RHES31	100,00
E6RHSW31	130,00

FI 22/11 ES

- Incernieramento porta a sinistra

Frigocongelatore Combinato Low Frost  
FI 22/11



Benefit

- Tecnologia Low Frost

Specifiche tecniche

- Classe di efficienza energetica A+
- Capacità lorda totale 272 litri
- Capacità vano congelatore 73 litri
- Capacità di congelamento 4 kg/24 h
- Silenziosità 36 dB(A)
- Controlli interni elettronici con LED

Funzioni/Programmi

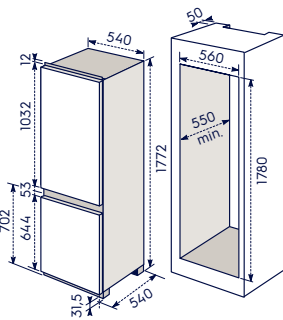
- Funzione FastFreeze: congelamento rapido

Installazione

- Installazione a traino
- 2 porte reversibili con incernieramento a destra

Design

- Illuminazione a LED
- Vano frigorifero: 5 ripiani in vetro
- 2 cassetti verdura
- Controporta: 1 contenitore burro con coperchio
- 2 mensole
- 1 mensola bottiglie
- 1 portauova
- Vano congelatore: 3 cassetti



Disponibile come optional

Vassoio da portata multifunzione  
**E6RHES31**  
Removable Tray



Ripiano girevole  
**E6RHSW31**  
SpinView 360°



Modello	Prezzo
FI 22/11	950,00
FI 22/11 S	950,00
E6RHES31	100,00
E6RHSW31	130,00

FI 22/11 S

- Incernieramento porta a sinistra

Frigocongelatore Combinato Low Frost  
FI 18/11 E



Benefit

- Tecnologia Low Frost

Specifiche tecniche

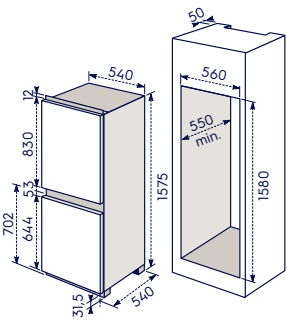
- Classe di efficienza energetica A+
- Capacità lorda totale 236 litri
- Capacità vano congelatore 73 litri
- Capacità di congelamento 4 kg/24 h
- Silenziosità 36 dB(A)
- Controlli interni

Installazione

- Installazione a traino
- 2 porte reversibili con incernieramento a destra

Design

- Illuminazione a LED
- Vano frigorifero: 3 ripiani in vetro
- 2 cassetti verdura
- Controporta: 1 contenitore burro con coperchio
- 1 mensola
- 1 mensola bottiglie
- 1 portauova
- Vano congelatore: 2 cassetti
- 1 vano a ribaltina



Disponibile come optional

Vassoio da portata multifunzione  
**E6RHES31**  
Removable Tray



Ripiano girevole  
**E6RHSW31**  
SpinView 360°



Modello	Prezzo
FI 18/11 E	840,00
E6RHES31	100,00
E6RHSW31	130,00



Congelatore Armadio  
CI 3301 DN



Benefit

- Tecnologia No Frost

Specifiche tecniche

- Classe di efficienza energetica A+
- Capacità lorda totale 216 litri
- Capacità di congelamento 20 kg/24 h
- Silenziosità 39 dB(A)
- Controlli interni digitali

Funzioni/Programmi

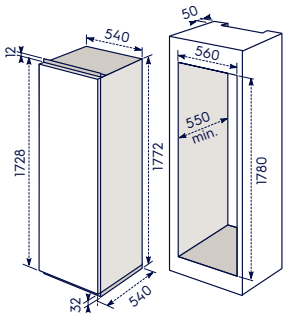
- **Funzione Fastfreeze:** congelamento rapido
- Allarme luminoso/acustico alta temperatura e porta aperta
- Spie luminose: congelamento rapido (gialla)
- Spie luminose: funzionamento (verde)

Installazione

- Installazione a traino
- Porta reversibile con incernieramento a destra

Design

- Vano congelatore: 5 cassetti di cui 1 cassetto XXL SpacePlus®
- 2 vani a ribaltina



Modello	Prezzo
CI 3301 DN	1.410,00

Frigocongelatore Energy Saver Armadio  
FI 3342 DV



Benefit

- Ventilazione FreeStore® con DynamicAir Technology

Specifiche tecniche

- Classe di efficienza energetica A++
- Capacità lorda totale 289 litri
- Capacità di congelamento 3 kg/24 h
- Silenziosità 35 dB(A)
- Controlli interni digitali

Funzioni/Programmi

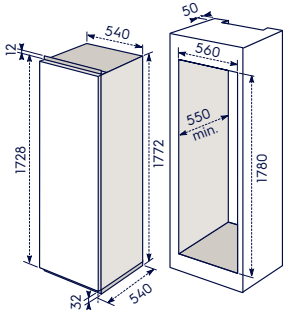
- **Funzione ShoppingMode:** raffreddamento rapido
- **Funzione FastFreeze:** raffreddamento rapido
- Allarme luminoso/acustico porta aperta

Installazione

- Installazione a traino
- Porta reversibile con incernieramento a destra

Design

- Illuminazione a LED
- Vano frigorifero: 5 ripiani in vetro
- 1 vano cantina
- Controporta: 1 contenitore burro con coperchio
- 3 mensole
- 1 mensola bottiglie
- 1 portauova
- Vano congelatore: 1 ripiano in vetro



Disponibile come optional  
**E3RWAF01** Filtro ai carboni attivi  
**E6RHES31** Removable Tray  
**E6RHSW31** SpinView 360°

Modello	Prezzo
FI 3342 DV	1.360,00
E3RWAF01	20,00
E6RHES31	100,00
E6RHSW31	130,00

Frigorifero Energy Saver Armadio  
FI 3302 DV



Benefit

- Ventilazione FreeStore® con DynamicAir Technology

Specifiche tecniche

- Classe di efficienza energetica A++
- Capacità lorda totale 314 litri
- Silenziosità 34 dB(A)
- Controlli interni digitali

Funzioni/Programmi

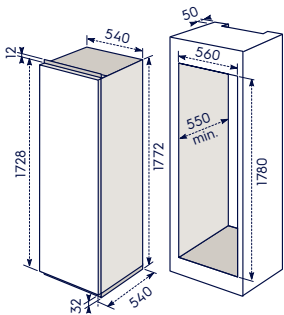
- **Funzione ShoppingMode:** raffreddamento rapido)
- **Funzione HolidayMode**
- Allarme luminoso/acustico porta aperta

Installazione

- Installazione a traino
- Porta reversibile con incernieramento a destra

Design

- Illuminazione a LED
- Vano frigorifero: 6 ripiani in vetro
- 1 ripiano portabottiglie
- 1 vano cantina
- Controporta: 1 contenitore burro con coperchio
- 3 mensole
- 1 mensola bottiglie
- 1 portauova



Disponibile come optional  
**E3RWAF01** Filtro ai carboni attivi  
**E6RHES31** Removable Tray  
**E6RHSW31** SpinView 360°

Modello	Prezzo
FI 3302 DV	1.360,00
E3RWAF01	20,00
E6RHES31	100,00
E6RHSW31	130,00



Ripiani in vetro

Eleganti, facili da rimuovere e da pulire, donano un tocco di eleganza e raffinatezza al tuo frigorifero.



Frigocongelatore Armadio Ventilato  
FI 3341 V



Benefit

- Ventilazione FreeStore®

Specifiche tecniche

- Classe di efficienza energetica A+
- Capacità lorda totale 289 litri
- Capacità di congelamento 3 kg/24 h
- Silenziosità 35 dB(A)
- Controlli interni elettronici con LED

Funzioni/Programmi

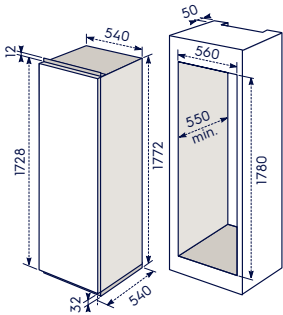
- Funzione Fastfreeze:  
raffreddamento rapido

Installazione

- Installazione a traino
- Porta reversibile con incernieramento a destra

Design

- Illuminazione a LED
- 5 ripiani in vetro
- 1 contenitore burro
- 3 mensole
- 1 mensola bottiglie
- 1 portauova



Disponibile come optional  
E3RWAF01 Filtro ai carboni attivi  
E6RHES31 Removable Tray  
E6RHSW31 SpinView 360°

Modello	Prezzo
FI 3341 V	1.090,00
E6RHES31	100,00
E6RHSW31	130,00

Frigorifero Armadio Ventilato  
FI 3301 V



Benefit

- Ventilazione FreeStore®

Specifiche tecniche

- Classe di efficienza energetica A+
- Capacità lorda totale 314 litri
- Silenziosità 34 dB(A)
- Controlli interni elettronici con LED

Funzioni/Programmi

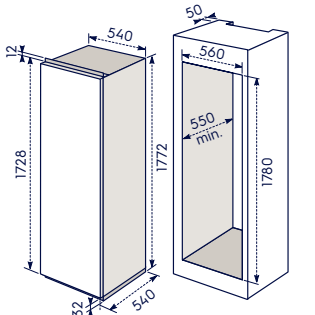
- Funzione ShoppingMode:  
raffreddamento rapido

Installazione

- Installazione a traino
- Porta reversibile con incernieramento a destra

Design

- Illuminazione a LED
- Vano frigorifero: 6 ripiani in vetro
- 1 vano cantina
- Controporta: 1 contenitore burro con coperchio
- 3 mensole
- 1 mensola bottiglie
- 1 portauova



Disponibile come optional

Vassoio da portata multifunzione <b>E6RHES31</b> Removable Tray	Ripiano girevole <b>E6RHSW31</b> SpinView 360°
---	--

Modello	Prezzo
FI 3301 V	1.090,00
E6RHES31	100,00
E6RHSW31	130,00



Vano cantina

Un vano pratico e capiente per tenere in fresco acqua, vino o qualsiasi alimento che necessita di temperature più basse.

Frigorifero Energy Saver Armadio  
FI 2592



Indicatore di temperatura IT4

Specifiche tecniche

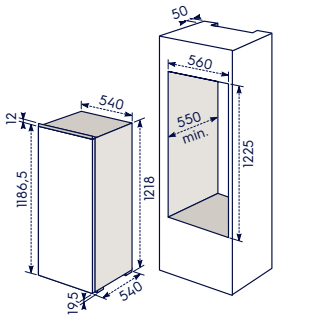
- Classe di efficienza energetica A++
- Capacità lorda totale 212 litri
- Silenziosità 35 dB(A)
- Controlli interni

Installazione

- Installazione a traino
- Porta reversibile con incernieramento a destra

Design

- Illuminazione a LED
- Vano frigorifero: 5 ripiani in vetro
- 2 cassette verdura
- Controporta: 1 contenitore burro con coperchio
- 2 mensole
- 1 mensola bottiglie
- 1 portauova



Disponibile come optional

Vassoio da portata multifunzione <b>E6RHES31</b> Removable Tray	Ripiano girevole <b>E6RHSW31</b> SpinView 360°
---	--

Modello	Prezzo
FI 2592	695,00
E6RHES31	100,00
E6RHSW31	130,00



Frigorifero Armadio  
FI 2591 E



Indicatore di temperatura IT4

Specifiche tecniche

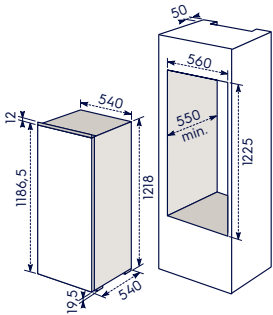
- Classe di efficienza energetica A+
- Capacità lorda totale 212 litri
- Silenziosità 35 dB(A)
- Controlli interni

Installazione

- Installazione a traino
- Porta reversibile con incernieramento a destra

Design

- Illuminazione a LED
- Vano frigorifero: 5 ripiani in vetro
- 1 cassetto verdura
- Controporta: 1 contenitore burro con coperchio
- 2 mensole
- 1 mensola bottiglie
- 1 portauova



Disponibile come optional

Vassoio da portata  
multifunzione  
**E6RHES31**  
Removable Tray

Ripiano  
girevole  
**E6RHSW31**  
SpinView 360°



Modello	Prezzo
FI 2591 E	<b>640,00</b>
E6RHES31	<b>100,00</b>
E6RHSW31	<b>130,00</b>

Frigorifero Armadio  
FI 2441 E



Specifiche tecniche

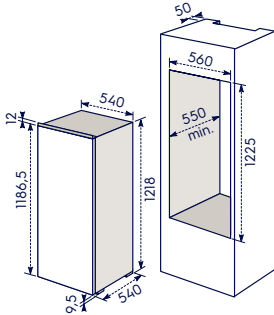
- Classe di efficienza energetica A+
- Capacità lorda totale 192 litri
- Capacità di congelamento 2 kg/24 h
- Silenziosità 35 dB(A)
- Controlli interni

Installazione

- Installazione a traino
- Porta reversibile con incernieramento a destra

Design

- Illuminazione a LED
- Vano frigorifero: 4 ripiani in vetro
- 1 cassetto verdura
- Controporta: 1 contenitore burro con coperchio
- 2 mensole
- 1 mensola bottiglie
- 1 portauova



Disponibile come optional

Vassoio da portata  
multifunzione  
**E6RHES31**  
Removable Tray

Ripiano  
girevole  
**E6RHSW31**  
SpinView 360°



Modello	Prezzo
FI 2441 E	<b>615,00</b>
E6RHES31	<b>100,00</b>
E6RHSW31	<b>130,00</b>

Frigorifero Energy Saver Armadio  
FI 2442



Indicatore di temperatura IT4

Specifiche tecniche

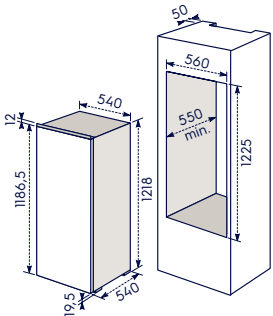
- Classe di efficienza energetica A++
- Capacità lorda totale 192 litri
- Capacità di congelamento 2 kg/24 h
- Silenziosità 35 dB(A)
- Controlli interni

Installazione

- Installazione a traino
- Porta reversibile con incernieramento a destra

Design

- Illuminazione a LED
- Vano frigorifero: 4 ripiani in vetro
- 2 cassette verdura
- Controporta: 1 contenitore burro con coperchio
- 2 mensole
- 1 mensola bottiglie
- 1 portauova



Disponibile come optional

Vassoio da portata  
multifunzione  
**E6RHES31**  
Removable Tray

Ripiano  
girevole  
**E6RHSW31**  
SpinView 360°



Modello	Prezzo
FI 2442	<b>680,00</b>
E6RHES31	<b>100,00</b>
E6RHSW31	<b>130,00</b>

Frigorifero Armadio  
FI 1841



Specifiche tecniche

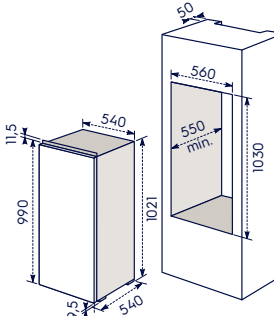
- Classe di efficienza energetica A+
- Capacità lorda totale 167 litri
- Capacità di congelamento 2 kg/24 h
- Silenziosità 36 dB(A)
- Controlli interni

Installazione

- Installazione a traino
- Porta reversibile con incernieramento a destra

Design

- Illuminazione a LED
- Vano frigorifero: 3 ripiani in vetro
- 1 cassetto verdura
- Controporta: 1 contenitore burro con coperchio
- 2 mensole
- 1 mensola bottiglie
- 1 portauova



Modello	Prezzo
FI 1841	<b>680,00</b>



Frigorifero Armadio  
FI 1601



Indicatore di temperatura IT4

Specifiche tecniche

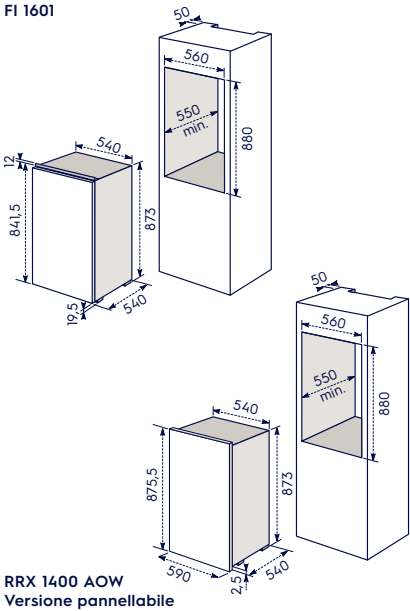
- Classe di efficienza energetica A+
- Capacità lorda totale 143 litri
- Silenziosità 38 dB(A)
- Controlli interni

Installazione

- Installazione a traino
- Porta reversibile con incernieramento a destra

Design

- Illuminazione a LED
- Vano frigorifero: 4 ripiani in vetro
- 1 cassetto verdura
- Controporta: 1 contenitore burro con coperchio
- 2 mensole
- 1 mensola bottiglie
- 1 portauova



Disponibile come optional

Vassoio da portata multifunzione  
**E6RHES31**  
Removable Tray

Ripiano girevole  
**E6RHSW31**  
SpinView 360°

RRX 1400 AOW

Senza indicatore di temperatura IT4  
Versione pannellabile  
(dimensione pannello mm 868x585xmax4)

Modello	Prezzo
FI 1601	530,00
RRX 1400 AOW	645,00
E6RHES31	100,00
E6RHSW31	130,00

Frigorifero Sottotavolo  
FI 1541



Indicatore di temperatura IT4

Specifiche tecniche

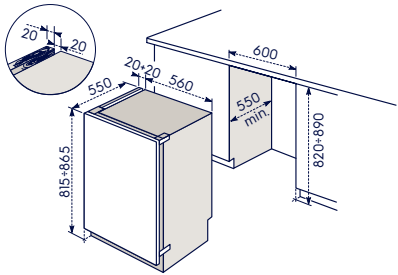
- Classe di efficienza energetica A+
- Capacità lorda totale 107 litri
- Capacità di congelamento 2 kg/24 h
- Silenziosità 40 dB(A)
- Controlli interni

Installazione

- Installazione a traino
- Porta reversibile con incernieramento a destra

Design

- Illuminazione a LED
- Vano frigorifero: 2 ripiani in vetro
- 1 ripiano sdoppiabile in plastica
- 1 vano verdura
- Controporta: contenitore burro con coperchio
- 1 mensola scorrevole
- 1 mensola bottiglie
- 1 portauova



Modello	Prezzo
FI 1541	640,00

Congelatore Armadio  
KUB 3 AE 88 S



Specifiche tecniche

- Classe di efficienza energetica A++
- Capacità lorda totale 99 litri
- Capacità di congelamento 10 kg/24 h
- Silenziosità 34 dB(A)
- Controlli interni

Funzioni/Programmi

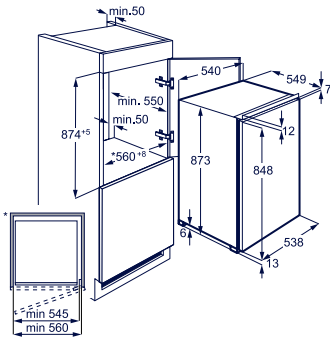
- Funzione FastFreeze: congelamento rapido
- Allarme luminoso/acustico alta temperatura
- Spie luminose: funzionamento (verde)

Installazione

- Installazione a traino
- Porta reversibile con incernieramento a destra

Design

- Vano congelatore: 4 cassetti
- 1 vaschetta del ghiaccio



Modello	Prezzo
KUB 3 AE 88 S	710,00

Frigorifero Sottotavolo  
FI 1501



Indicatore di temperatura IT4

Specifiche tecniche

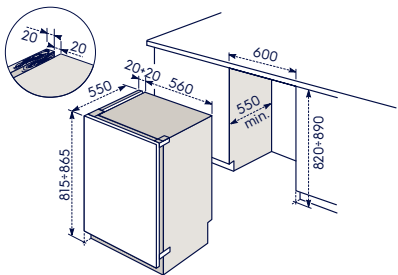
- Classe di efficienza energetica A+
- Capacità lorda totale 130 litri
- Silenziosità 38 dB(A)
- Controlli interni

Installazione

- Installazione a traino
- Porta reversibile con incernieramento a destra

Design

- Illuminazione a LED
- Vano frigorifero: 3 ripiani in vetro
- 1 ripiano sdoppiabile in plastica
- 1 vano verdura
- Controporta: 1 contenitore burro con coperchio
- 1 mensola scorrevole
- 1 mensola bottiglie
- 1 portauova



Modello	Prezzo
FI 1501	595,00



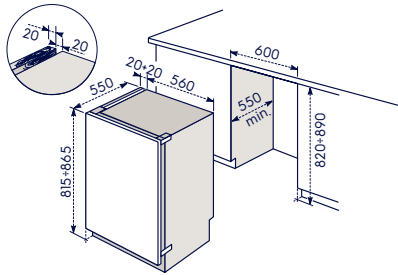
Congelatore Sottotavolo  
CI 1301



- Specifiche tecniche**
- **Classe di efficienza energetica A+**
  - Capacità lorda totale 105 litri
  - Capacità di congelamento 18 kg/24 h
  - Silenziosità 40 dB(A)
  - Controlli interni
- Funzioni/Programmi**
- **Funzione FastFreeze:** congelamento rapido
  - Allarme luminoso/acustico alta temperatura

- Installazione**
- Installazione a traino
  - Porta reversibile con incernieramento a destra

- Design**
- Vano congelatore: 4 cassetti



Modello	Prezzo
CI 1301	750,00

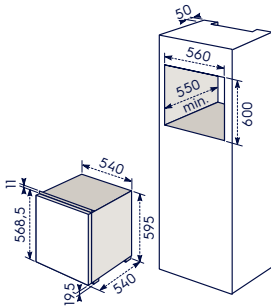
Congelatore Box  
CI 8001



- Specifiche tecniche**
- **Classe di efficienza energetica A+**
  - Capacità lorda totale 57 litri
  - Capacità di congelamento 6 kg/24 h
  - Silenziosità 35 dB(A)
  - Controlli interni
- Funzioni/Programmi**
- **Funzione FastFreeze:** congelamento rapido
  - Allarme luminoso/acustico alta temperatura
  - Spie luminose: funzionamento (verde)

- Installazione**
- Installazione a traino
  - Porta reversibile con incernieramento a destra

- Design**
- Vano congelatore: 2 cassetti e 1 vaschetta ghiaccio



Modello	Prezzo
CI 8001	630,00

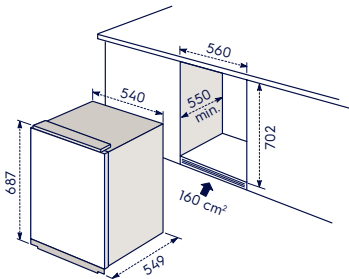
Congelatore Sottotavolo  
CI 1001



- Specifiche tecniche**
- **Classe di efficienza energetica A+**
  - Capacità lorda totale 76 litri
  - Capacità di congelamento 12 kg/24 h
  - Silenziosità 36 dB(A)
  - Controlli interni
- Funzioni/Programmi**
- **Funzione FastFreeze:** congelamento rapido
  - Allarme luminoso/acustico alta temperatura
  - Spie luminose: congelamento rapido (gialla)
  - Spie luminose: funzionamento (verde)

- Installazione**
- Installazione a traino
  - Porta reversibile con incernieramento a destra

- Design**
- Vano congelatore: 2 cassetti
  - 1 vano a ribaltina



Modello	Prezzo
CI 1001	640,00

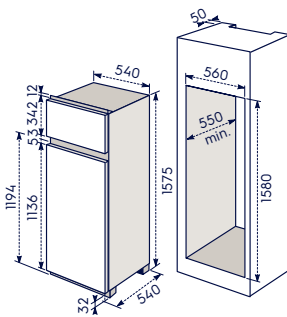
Frigocongelatore Doppia Porta Ventilato  
FI 291/2TV



- Benefit**
- **Ventilazione FreeStore® con DynamicAir Technology**
- Specifiche tecniche**
- **Classe di efficienza energetica A+**
  - Capacità lorda totale 269 litri
  - Capacità vano congelatore 50 litri
  - Capacità di congelamento 3 kg/24 h
  - Silenziosità 36 dB(A)
  - Controlli interni

- Installazione**
- Installazione a traino
  - 2 porte reversibili con incernieramento a destra

- Design**
- Illuminazione a LED
  - Vano frigorifero: 5 ripiani in vetro
  - 1 cassetto verdura
  - Controporta: 1 contenitore burro con coperchio
  - 2 mensole
  - 1 mensola bottiglie
  - 1 portauova
  - Vano congelatore: 1 griglia



Modello	Prezzo
FI 291/2TV	920,00



Frigocongelatore Energy Saver Doppia Porta  
FI 292/2T



Specifiche tecniche

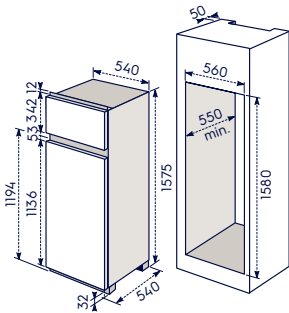
- Classe di efficienza energetica A++
- Capacità lorda totale 269 litri
- Capacità vano congelatore 50 litri
- Capacità di congelamento 3 kg/24 h
- Silenziosità 36 dB(A)
- Controlli interni

Installazione

- Installazione a traino
- 2 porte reversibili con incernieramento a destra

Design

- Illuminazione a LED
- Vano frigorifero: 5 ripiani in vetro
- 1 cassetto verdura
- Controporta: 1 contenitore burro con coperchio
- 2 mensole
- 1 mensola bottiglie
- 1 portauova
- Vano congelatore: 1 griglia



Modello	Prezzo
FI 292/2T	820,00

Frigocongelatore Doppia Porta  
FI 252/2T



Specifiche tecniche

- Classe di efficienza energetica A++
- Capacità lorda totale 222 litri
- Capacità vano congelatore 39 litri
- Capacità di congelamento 3 kg/24 h
- Silenziosità 36 dB(A)
- Controlli interni

Installazione

- Installazione a traino
- 2 porte reversibili con incernieramento a destra

Design

- Illuminazione a LED
- Vano frigorifero: 4 ripiani in vetro
- 1 cassetto verdura
- Controporta: 1 contenitore burro con coperchio
- 2 mensole
- 1 mensola bottiglie
- 1 portauova
- Vano congelatore: 1 griglia

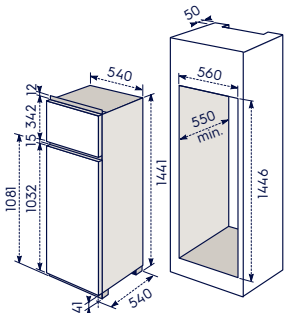


FI 251/2T

- Classe di efficienza energetica A+

FI 251/2TS

- Classe di efficienza energetica A+
- Incernieramento porte a sinistra



Modello	Prezzo
FI 252/2T	740,00
FI 251/2T	620,00
FI 251/2TS	620,00

Frigocongelatore Doppia Porta  
FI 291/2T



Specifiche tecniche

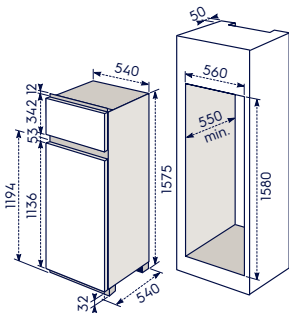
- Classe di efficienza energetica A+
- Capacità lorda totale 269 litri
- Capacità vano congelatore 50 litri
- Capacità di congelamento 3 kg/24 h
- Silenziosità 36 dB(A)
- Controlli interni

Installazione

- Installazione a traino
- 2 porte reversibili con incernieramento a destra

Design

- Illuminazione a LED
- Vano frigorifero: 5 ripiani in vetro
- 1 cassetto verdura
- Controporta: 1 contenitore burro con coperchio
- 2 mensole
- 1 mensola bottiglie
- 1 portauova
- Vano congelatore: 1 griglia



Modello	Prezzo
FI 291/2T	750,00
FI 291/2TS	750,00

Frigocongelatore Doppia Porta Pannellabile  
RJX 2300 AOW



Specifiche tecniche

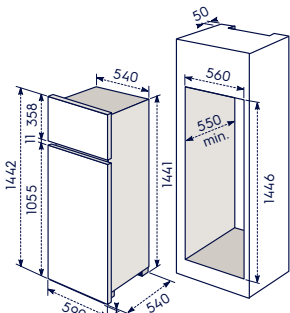
- Classe di efficienza energetica A+
- Capacità lorda totale 222 litri
- Capacità vano congelatore 39 litri
- Capacità di congelamento 3 kg/24 h
- Silenziosità 36 dB(A)
- Controlli interni

Installazione

- Installazione a traino
- 2 porte reversibili con incernieramento a destra
- Porta pannellabile

Design

- Illuminazione a LED
- Vano frigorifero: 4 ripiani in vetro
- 1 cassetto verdura
- Controporta: 1 contenitore burro con coperchio
- 2 mensole
- 1 mensola bottiglie
- 1 portauova
- Vano congelatore: 1 griglia



Modello	Prezzo
RJX 2300 AOW	690,00



Frigocongelatore Doppia Porta  
FI 221/2T



Specifiche tecniche

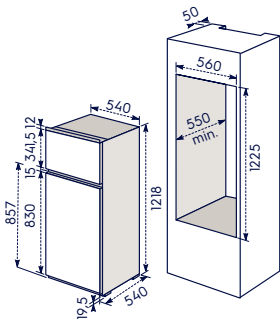
- Classe di efficienza energetica A+
- Capacità lorda totale 194 litri
- Capacità vano congelatore 44 litri
- Capacità di congelamento 2 kg/24 h
- Silenziosità 36 dB(A)
- Controlli interni

Installazione

- Installazione a traino
- 2 porte reversibili con incernieramento a destra

Design

- Illuminazione a LED
- Vano frigorifero: 3 ripiani in vetro
- 1 cassetto verdura
- Controporta: 1 contenitore burro con coperchio
- 1 mensola
- 1 mensola bottiglie
- 1 portauova
- Vano congelatore: 1 griglia



Modello	Prezzo
FI 221/2T	660,00

EasyCollection | Frigocongelatore Combinato Low Frost  
RNN 2800 AOR



Indicatore di temperatura IT4

Benefit

- Tecnologia Low Frost

Specifiche tecniche

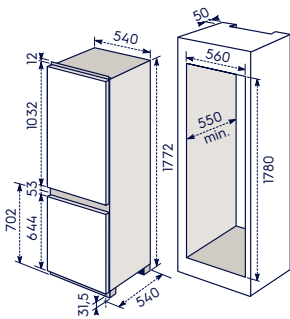
- Classe di efficienza energetica A+
- Capacità lorda totale 272 litri
- Capacità vano congelatore 73 litri
- Capacità di congelamento 4 kg/24 h
- Silenziosità 36 dB(A)
- Controlli interni

Installazione

- Installazione a traino
- 2 porte reversibili con incernieramento a destra

Design

- Illuminazione a LED
- Vano frigorifero: 4 ripiani in vetro
- 2 cassette verdura
- Controporta: 1 contenitore burro con coperchio
- 2 mensole
- 1 mensola bottiglie
- 1 portauova
- Vano congelatore: 2 cassette
- 1 ribaltina



RNN 2800 AOL

- Incernieramento porte a sinistra

Modello	Prezzo
RNN 2800 AOR	805,00
RNN 2800 AOL	805,00

EasyCollection | Frigocongelatore Combinato No Frost **PR**  
ENN 92841 AW



Esclusivo

Benefit

- Sistema di raffreddamento TwinTech® con due sistemi di raffreddamento indipendenti
- Tecnologia No Frost

Specifiche tecniche

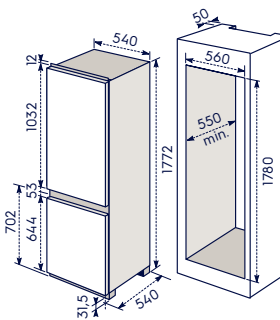
- Classe di efficienza energetica A+
- Capacità lorda totale 273 litri
- Capacità vano congelatore 76 litri
- Capacità di congelamento 4 kg/24 h
- Silenziosità 39 dB(A)
- Controlli interni elettronici con LED

Funzioni/Programmi

- Funzione FastFreeze: congelamento rapido

Installazione

- Installazione a traino
- 2 porte reversibili con incernieramento a destra



Design

- Illuminazione a LED
- Vano frigorifero: 5 ripiani in vetro
- 2 cassette verdura
- Controporta: 1 contenitore burro con coperchio
- 2 mensole
- 1 mensola bottiglie
- 1 portauova
- Vano congelatore: 3 cassette
- 2 ripiani in vetro

Modello	Prezzo
ENN 92841 AW	1.020,00

EasyCollection | Frigorifero Armadio **PR**  
ERN 2000 EOW



Esclusivo



Indicatore di temperatura IT4

Specifiche tecniche

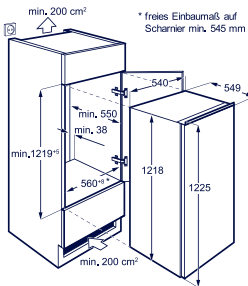
- Classe di efficienza energetica A+
- Capacità lorda totale 192 litri
- Capacità di congelamento 2 kg/24 h
- Silenziosità 35 dB(A)
- Controlli interni

Installazione

- Installazione a traino
- Porta reversibile con incernieramento a destra

Design

- Illuminazione a LED
- Vano frigorifero: 4 ripiani in vetro
- 1 cassetto verdura
- Controporta: 1 contenitore burro con coperchio
- 2 mensole
- 1 mensola bottiglie
- 1 portauova



Modello	Prezzo
ERN 2000 EOW	615,00



EasyCollection | Frigorifero Armadio **PR**  
ERN 2100 EOW



Esclusivo

Specifiche tecniche

- Classe di efficienza energetica **A+**
- Capacità lorda totale 212 litri
- Silenziosità 35 dB(A)
- Controlli interni

Installazione

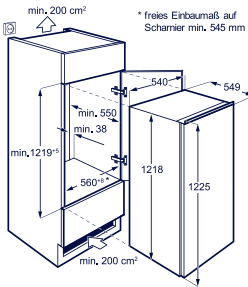
- Installazione a traino
- Porta reversibile con incernieramento a destra

Design

- Illuminazione a LED
- Vano frigorifero: 4 ripiani in vetro
- 1 cassetto verdura
- Controporta: 1 contenitore burro con coperchio
- 2 mensole
- 1 mensola bottiglie
- 1 portauova



Indicatore di temperatura IT4



Modello	Prezzo
ERN 2100 EOW	585,00

EasyCollection | Frigocongelatore Doppia Porta **PR**  
EJN 2700 COW



Esclusivo

Specifiche tecniche

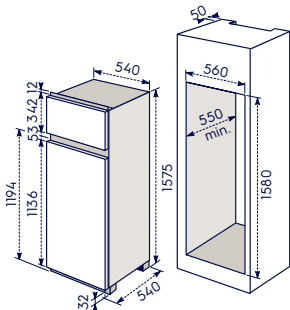
- Classe di efficienza energetica **A+**
- Capacità lorda totale 269 litri
- Capacità vano congelatore 50 litri
- Capacità di congelamento 3 kg/24 h
- Silenziosità 36 dB(A)
- Controlli interni

Installazione

- Installazione a traino
- 2 porte reversibili con incernieramento a destra

Design

- Illuminazione a LED
- Vano frigorifero: 5 ripiani in vetro
- 1 cassetto verdura
- Controporta: 1 contenitore burro con coperchio
- 2 mensole
- 1 mensola bottiglie
- 1 portauova
- Vano congelatore: 1 ripiano



Modello	Prezzo
EJN 2700 COW	690,00

EasyCollection | Frigorifero Sottotavolo **PR**  
ERN 1201 FOW



Esclusivo

Specifiche tecniche

- Classe di efficienza energetica **A+**
- Capacità lorda totale 107 litri
- Capacità di congelamento 2 kg/24 h
- Silenziosità 40 dB(A)
- Controlli interni

Installazione

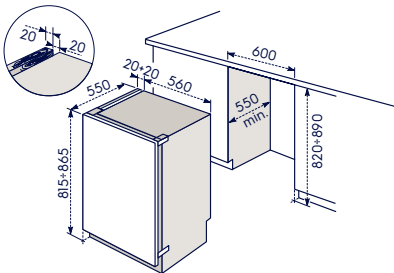
- Installazione a traino
- Porta reversibile con incernieramento a destra

Design

- Illuminazione a LED
- Vano frigorifero: 2 ripiani in vetro
- 1 cassetto verdura con ripiano sdoppiabile
- Controporta: 1 contenitore burro con coperchio
- 2 mensole
- 1 mensola bottiglie
- 1 portauova



Indicatore di temperatura IT4



Modello	Prezzo
ERN 1201 FOW	605,00

EasyCollection | Frigocongelatore Doppia Porta  
RJN 2300 AOR



Specifiche tecniche

- Classe di efficienza energetica **A+**
- Capacità lorda totale 222 litri
- Capacità vano congelatore 39 litri
- Capacità di congelamento 3 kg/24 h
- Silenziosità 36 dB(A)
- Controlli interni

Installazione

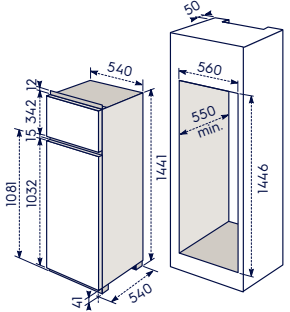
- Installazione a traino
- 2 porte reversibili con incernieramento a destra

Design

- Illuminazione a LED
- Vano frigorifero: 3 ripiani in filo (griglia)
- 1 ripiano in vetro
- 1 cassetto verdura
- Controporta: 1 contenitore burro con coperchio
- 2 mensole
- 1 mensola bottiglie
- 1 portauova
- Vano congelatore: 1 griglia

RJN 2300 AOL

- Incernieramento porte a sinistra



Modello	Prezzo
RJN 2300 AOR	580,00
RJN 2300 AOL	580,00



Libera installazione | Frigocongelatore Combinato  
LNT 7 MF 46 X2

NEW 2020



Benefit

- Sistema di raffreddamento TwinTech® con due sistemi di raffreddamento indipendenti
- Tecnologia No Frost
- Ventilazione FreeStore® con DynamicAir Technology

Specifiche tecniche

- Classe di efficienza energetica A++
- Capacità lorda totale 510 litri
- Capacità lorda vano congelatore 155 litri
- Capacità di congelamento 9 kg/24 h
- Silenziosità 43 dB(A)
- Controlli interni elettronici con LED

Funzioni/Programmi

- Funzione ShoppingMode: raffreddamento rapido
- Funzione HolidayMode
- Funzione FastFreeze: congelamento rapido

Installazione

- 2 porte reversibili con incernieramento a destra
- Dimensioni (AxLxP): 192x70x72 cm

Design

- Illuminazione a LED
- 4 ripiani in vetro
- 2 mensole
- 1 mensola bottiglie
- 2 portauova
- 2 cassetti
- 1 vano a ribaltina



Modello	Prezzo
LNT 7 MF 46 X2	1.250,00

Libera installazione | Frigocongelatore Combinato CustomFlex®  
EN 3700 MFX



Benefit

- Tecnologia Low Frost
- Ventilazione FreeStore® con DynamicAir Technology
- Controporta CustomFlex®

Specifiche tecniche

- Classe di efficienza energetica A++
- Capacità lorda totale 332 litri
- Capacità lorda vano congelatore 109 litri
- Capacità di congelamento 5 kg/24 h
- Silenziosità 40 dB(A)
- Controlli interni

Installazione

- 2 porte reversibili con incernieramento a destra
- Dimensioni (AxLxP): 185x59,5x64,7 cm

Design

- 3 ripiani in vetro
- 4 contenitori e una griglia CustomFlex®, due clip
- 1 mensola bottiglie
- 3 cassetti



Modello	Prezzo
EN 3700 MFX	720,00

Libera installazione | Frigocongelatore Combinato CustomFlex®  
EN 3855 MFX



Benefit

- Sistema di raffreddamento TwinTech® con due sistemi di raffreddamento indipendenti
- Tecnologia No Frost
- Ventilazione FreeStore® con DynamicAir Technology
- Controporta CustomFlex®

Specifiche tecniche

- Classe di efficienza energetica A++
- Capacità lorda totale 370 litri
- Capacità lorda vano congelatore 109 litri
- Capacità di congelamento 4 kg/24 h
- Silenziosità 43 dB(A)
- Controlli interni elettronici con LED

Funzioni/Programmi

- Funzione ShoppingMode: raffreddamento rapido
- Funzione FastFreeze: congelamento rapido

Installazione

- 2 porte reversibili con incernieramento a destra
- Dimensioni (AxLxP): 185x59,5x64,7 cm

Design

- Illuminazione a LED
- 4 ripiani in vetro
- 4 contenitori e una griglia CustomFlex®, due clip
- 1 mensola bottiglie
- 3 cassetti



Modello	Prezzo
EN 3855 MFX	880,00



Combinato CustomFlex®

La miglior soluzione per conservare i tuoi ingredienti segreti. La controporta del frigorifero CustomFlex® è generalmente dotata di:

- 1 contenitore burro con coperchio
- 4/5 contenitori di diverse dimensioni
- 2 clip salva-freschezza
- 1 mensola portabottiglie
- 2 portauova



Combinati



**Pag. 239**  
ENN 3054 EOW  
H 189 cm, TwinTech®,  
Low Frost con  
FreeStore®, classe A++,  
292l



**Pag. 240**  
FI 23/11 NDV  
H 185 cm, TwinTech®,  
No Frost con  
FreeStore®, classe A+,  
296l



**Pag. 241**  
FI 22/12 NDV  
H 178 cm, TwinTech®,  
No Frost con  
FreeStore®, classe A++,  
273l  
FI 22/11 ND  
Classe A+



**Pag. 241**  
FI 22/12 NV  
H 178 cm, TwinTech®,  
No Frost con  
FreeStore®, classe A++,  
273l



**Pag. 242**  
ENN 2851 AOW  
H 178 cm, TwinTech®,  
No Frost con  
FreeStore®, classe A++,  
273l



**Pag. 242**  
FI 22/13 DV  
H 178 cm, Low Frost  
con FreeStore®, classe  
A++, 270l



**Pag. 243**  
FI 23/11 V  
H 185 cm, SpacePlus®,  
Low Frost con  
FreeStore®, classe A+,  
301l



**Pag. 244**  
FI 23/11  
H 185 cm, SpacePlus®,  
Low Frost, classe A+,  
301l



**Pag. 244**  
FI 22/12  
H 178 cm, Energy  
Saver, Low Frost,  
classe A++, 272l

Combinati



**Pag. 245**  
ENN 2872 BOW  
H 178 cm, Energy  
Saver, Low Frost con  
FreeStore®, classe A++,  
272l



**Pag. 245**  
FI 22/11 V  
H 178 cm, Low Frost  
con FreeStore®, classe  
A+, 272l



**Pag. 246**  
FI 22/111 C  
H 178 cm, Low Frost,  
classe A+, 272l



**Pag. 246**  
FI 22/11  
H 178 cm, Low Frost,  
classe A+, 272l  
FI 22/11 S  
incernieram. porte SX



**Pag. 247**  
FI 22/11 E  
H 178 cm, Low Frost,  
classe A+, 272l  
FI 22/11 ES  
incernieram. porte SX



**Pag. 247**  
FI 18/11 E  
H 158 cm, Low Frost,  
classe A+, 236l

Armadi



**Pag. 248**  
CI 3301 DN  
H 178 cm, No Frost,  
classe A+, 216l



**Pag. 249**  
FI 3342 DV  
H 178 cm, Energy  
Saver, FreeStore®,  
classe A++, 289l



**Pag. 249**  
FI 3302 DV  
H 178 cm, Energy  
Saver, FreeStore®,  
classe A++, 314l



**Pag. 250**  
FI 3341 V  
H 178 cm, FreeStore®,  
classe A+, 289l



**Pag. 251**  
FI 3301 V  
H 178 cm, FreeStore®,  
classe A+, 314l



**Pag. 251**  
FI 2592  
H 122 cm, Energy  
Saver, classe A++, 212l



**Pag. 252**  
FI 2591 E  
H 122 cm, classe A+,  
212l



**Pag. 252**  
FI 2442  
H 122 cm, Energy  
Saver, classe A++, 192l



**Pag. 253**  
FI 2441 E  
H 122 cm, classe A+,  
192l



**Pag. 253**  
FI 1841  
H 103 cm, classe A+,  
167l



Armadi

Box

Sottotavolo



Pag. 254  
FI 1601  
H 88 cm, classe A+, 143 l  
RRX 1400 AOW  
Versione pannellabile



Pag. 254  
KUB 3 AE 88 S  
H 88 cm, classe A++, 99 l



Pag. 257  
CI 8001  
H 60 cm, classe A+, 57 l



Pag. 255  
FI 1541  
H 82 cm, classe A+, 107 l



Pag. 255  
FI 1501  
H 82 cm, classe A+, 130 l



Pag. 256  
CI 1301  
H 82 cm, classe A+, 105 l



Pag. 256  
CI 1001  
H 70 cm, classe A+, 76 l

Doppia porta

EasyCollection



Pag. 257  
FI 291/2TV  
H 158 cm, FreeStore®,  
classe A+, 274 l



Pag. 258  
FI 292/2T  
H 158 cm, Energy  
Saver, classe A+, 269 l



Pag. 258  
FI 291/2T  
H 158 cm, classe A+,  
274 l  
FI 291/2TS  
incernieram. porte SX



Pag. 259  
FI 252/2T  
H 145 cm, Energy  
Saver, classe A++, 222 l



Pag. 259  
FI 251/2T  
H 145 cm, Energy  
Saver, classe A+, 222 l  
FI 251/2TS  
incernieram. porte SX



Pag. 259  
RJX 2300 AOW  
H 145 cm, classe A+,  
222 l



Pag. 260  
FI 221/2T  
H 122 cm, classe A+,  
194 l



Pag. 260  
ENN 92841 AW  
H 178 cm, No Frost,  
classe A+, 273 l



Pag. 261  
RNN 2800 AOR  
H 178 cm, Low Frost,  
classe A+, 272 l  
RNN 2800 AOL  
incernieram. porte SX

EasyCollection

Libera installazione



Pag. 261  
ERN 2000 EOW  
H 122 cm, classe A+,  
192 l



Pag. 262  
ERN 2100 EOW  
H 122 cm, classe A+,  
212 l



Pag. 262  
ERN 1201 FOW  
H 82 cm, classe A+, 107 l



Pag. 263  
EJN 2700 COW  
H 158 cm, classe A+,  
274 l



Pag. 263  
RJN 2300 AOR  
H 145 cm, classe A+,  
222 l  
RJN 2300 AOL  
incernieram. porte SX



Pag. 264  
LNT 7 MF 46 X2  
H 190 cm, TwinTech®,  
No Frost  
con FreeStore®  
classe A++, 510 l



Pag. 264  
EN 3855 MFX  
H 200 cm, CustomFlex®,  
TwinTech®, No Frost  
con FreeStore®, classe  
A++, 370 l



Pag. 265  
EN 3700 MFX  
H 185 cm, CustomFlex®,  
Low Frost con  
FreeStore®, classe A++,  
332 l





Scheda prodotto in conformità Regolamento delegato (EU) n. 2010/1060	
Marca	
Modello	
Categoria	
Classe di efficienza energetica	
Consumo annuo di energia (kWh)	
Volume utile vano alimenti freschi (l)	
Volume utile vano congelatore (l)	
Tempo di risalita della temperatura (h)	
Capacità di congelamento (kg/24h)	
Classe climatica	
Emissione di rumore (dB(A) re 1 pW)	
Caratteristiche principali	
Capacità lorda totale (l)	
Capacità netta totale (l)	
Ventilazione frigorifero	
Sbrinamento frigorifero	
Sbrinamento congelatore	
Luce interna frigorifero	
Controllo elettronico della temperatura	
Display	
Installazione	
Caratteristiche vano frigo e congelatore	
Controporta CustomFlex®	
Funzione FastFreeze	
Funzione ShoppingMode	
Funzione HolidayMode	
Caratteristiche tecniche	
Frequenza (Hz)	
Tensione (V)	
Certificazioni	

Electrolux	Electrolux	Electrolux		Electrolux	Electrolux	Electrolux	Electrolux	Electrolux
ENN 3054 EOW	FI 23/11 NDV	FI 22/12 NDV		FI 22/11 ND	FI 22/12 NV	ENN 2851 AOW	FI 22/13 DV	FI 23/11 V
Frigocongelatore Combinato MultiSpace No Frost	Frigocongelatore Combinato SpacePlus® No Frost	Frigocongelatore Energy Saver Combinato No Frost		Frigocongelatore Energy Saver Combinato No Frost	Frigocongelatore Energy Saver Combinato No Frost	Frigocongelatore Combinato No Frost	Frigocongelatore Energy Saver Combinato Low Frost	Frigocongelatore Combinato SpacePlus®
A++	A+	A++		A+	A++	A+	A+++	A+
235	307	228		291	228	291	151	303
213	219	192		192	192	192	192	219
60	64	61		61	61	61	72	73
21	21	21		21	20	13	22	19
10	8	10		10	4	4	12	4
SN-N-ST-T	SN-N-ST-T	SN-N-ST-T		SN-N-ST-T	SN-N-ST-T	SN-N-ST-T	SN-N-ST-T	SN-N-ST-T
39	39	39		40	39	39	35	36
292	296	273		273	273	273	270	301
273	283	253		253	253	253	264	292
FreeStore® con DynamicAir Technology	FreeStore® con DynamicAir Technology	FreeStore® con DynamicAir Technology		FreeStore® con DynamicAir Technology	FreeStore® con DynamicAir Technology	FreeStore® con DynamicAir Technology	FreeStore® con DynamicAir Technology	FreeStore® con DynamicAir Technology
Auto	Auto	Auto		Auto	Auto	Auto	Auto	Auto
Auto	Auto	Auto		Auto	Auto	Auto	Manuale	Manuale
LED	LED	LED		LED	LED	LED	LED	LED
•	•	•		•	•	•	•	-
LCD Touch Control	Elettronico	LCD Touch Control		LCD Touch Control	LCD Touch Control	LCD Touch Control	LCD Touch Control	Meccanico
Incasso	Incasso	Incasso		Incasso	Incasso	Incasso	Incasso	Incasso
•	-	-		-	-	-	-	-
•	•	•		•	•	•	•	-
•	•	•		•	-	-	•	-
•	-	•		•	-	-	•	-
50	50	50		50	50	50	50	50
230-240	230-240	230-240		230-240	230-240	230-240	230-240	230-240
CE	CE	CE		CE	CE	CE	CE	CE

\* modello con Motore Inverter  
SN = subnormal, prestazioni inalterate con temperatura ambiente compresa tra +10 °C e + 32 °C  
N = normale, prestazioni inalterate con temperatura ambiente compresa tra +16 °C e + 32 °C  
ST = subtropic, prestazioni inalterate con temperatura ambiente compresa tra +16 °C e + 38 °C  
T = tropic, prestazioni inalterate con temperatura ambiente compresa tra +16 °C e + 43 °C





Scheda prodotto in conformità Regolamento delegato (EU) n. 2010/1060	
Marca	
Modello	
Categoria	
Classe di efficienza energetica	
Consumo annuo di energia	(kWh)
Volume utile vano alimenti freschi	(l)
Volume utile vano congelatore	(l)
Tempo di risalita della temperatura	(h)
Capacità di congelamento	(kg/24h)
Classe climatica	
Emissione di rumore	(dB(A) re 1pW)
Caratteristiche principali	
Capacità lorda totale	(l)
Capacità netta totale	(l)
Ventilazione frigorifero	
Sbrinamento frigorifero	
Sbrinamento congelatore	
Luce interna frigorifero	
Controllo elettronico della temperatura	
Display	
Installazione	
Caratteristiche vano frigo e congelatore	
Controporta CustomFlex®	
Funzione FastFreeze	
Funzione ShoppingMode	
Funzione HolidayMode	
Caratteristiche tecniche	
Frequenza	(Hz)
Tensione	(V)
Certificazioni	

Electrolux	Electrolux	Electrolux		Electrolux	Electrolux	Electrolux	Electrolux	Electrolux
FI 23/11	FI 22/12	ENN 2872 BOW		FI 22/11 V	FI 22/111 C	FI 22/11 FI 22/11 S	FI 22/11 E FI 22/11 ES	FI 18/11 E
Frigocongelatore Combinato SpacePlus®	Frigocongelatore Energy Saver Combinato Low Frost	Frigocongelatore Energy Saver Combinato Low Frost		Frigocongelatore Combinato Low Frost	Frigocongelatore Combinato Low Frost	Frigocongelatore Combinato Low Frost	Frigocongelatore Combinato Low Frost	Frigocongelatore Combinato Low Frost
A+	A++	A++		A+	A+	A+	A+	A+
303	229	229		291	291	291	291	274
219	196	196		196	196	196	196	160
73	72	72		72	72	72	72	72
19	22	22		22	22	22	22	22
4	3.5	4		4	4	4	4	4
SN-N-ST-T	SN-N-ST-T	SN-N-ST-T		SN-N-ST-T	SN-N-ST-T	SN-N-ST-T	SN-N-ST-T	SN-N-ST-T
36	36	36		36	36	36	36	36
301	272	272		272	272	272	272	236
292	268	268		268	268	268	268	232
-	-	FreeStore® con DynamicAir Technology		FreeStore® con DynamicAir Technology	-	-	-	-
Auto	Auto	Auto		Auto	Auto	Auto	Auto	Auto
Manuale	Manuale	Manuale		Manuale	Manuale	Manuale	Manuale	Manuale
LED	LED	LED		LED	LED	LED	LED	LED
-	.	-		.	.	.	-	-
Meccanico	LCD Touch Control	Meccanico		LCD Touch Control	LCD Touch Control	LCD Touch Control	Meccanico	Meccanico
Incasso	Incasso	Incasso		Incasso	Incasso	Incasso	Incasso	Incasso
-	-	-		-	-	-	-	-
-	.	-		.	.	.	-	-
-	-	-		-	-	-	-	-
-	-	-		-	-	-	-	-
50	50	50		50	50	50	50	50
230-240	230-240	230-240		230-240	230-240	230-240	230-240	230-240
CE	CE	CE		CE	CE	CE	CE	CE

\* modello con Motore Inverter  
SN = subnormal, prestazioni inalterate con temperatura ambiente compresa tra +10 °C e + 32 °C  
N = normale, prestazioni inalterate con temperatura ambiente compresa tra +16 °C e + 32 °C  
ST = subtropic, prestazioni inalterate con temperatura ambiente compresa tra +16 °C e + 38 °C  
T = tropic, prestazioni inalterate con temperatura ambiente compresa tra +16 °C e + 43 °C



Scheda prodotto in conformità Regolamento delegato (EU) n. 2010/1060												
Marca		Electrolux	Electrolux	Electrolux	Electrolux		Electrolux	Electrolux	Electrolux	Electrolux	Electrolux	Electrolux
Modello		CI 3301 DN	FI 3342 DV	FI 3302 DV	FI 3341 V		FI 3301 V	FI 2592	FI2591E	FI2442	FI 2441 E	FI 1841
Categoria		Congelatore Armadio	Frigocongelatore Energy Saver Armadio	Frigorifero Energy Saver Armadio	Frigocongelatore Armadio Ventilato		Frigorifero Armadio Ventilato	Frigorifero Energy Saver Armadio	Frigorifero Armadio	Frigorifero Energy Saver Armadio	Frigorifero Armadio	Frigorifero Armadio
Classe di efficienza energetica		A+	A++	A++	A+		A+	A++	A+	A++	A+	A+
Consumo annuo di energia (kWh)		303	215	112	273		142	103	131	174	214	205
Volume utile vano alimenti freschi (l)		-	284	310	284		310	207	207	187	187	164
Volume utile vano congelatore (l)		204	-	-	-		-	-	-	-	-	-
Tempo di risalita della temperatura (h)		24	18	N/A	17		N/A	N/A	N/A	12	12	10
Capacità di congelamento (kg/24h)		20	3	N/A	3		N/A	N/A	N/A	2	2	2
Classe climatica		SN-N-ST-T	SN-N-ST-T	SN-N-ST	SN-N-ST-T		SN-N-ST	SN-N-ST-T	SN-N-ST-T	SN-N-ST-T	SN-N-ST	SN-N-ST
Emissione di rumore (dB(A) re 1pW)		39	35	34	35		34	35	35	35	35	36
Caratteristiche principali												
Capacità lorda totale (l)		216	289	314	289		314	212	212	192	192	167
Capacità netta totale (l)		204	284	310	284		310	207	207	187	187	164
Ventilazione frigorifero		-	FreeStore® con DynamicAir Technology	FreeStore® con DynamicAir Technology	-		-	-	-	-	-	-
Sbrinamento frigorifero		-	Auto	Auto	Auto		Auto	Auto	Auto	Auto	Auto	Auto
Sbrinamento congelatore		Auto	-	-	-		-	-	-	-	-	-
Luce interna frigorifero		-	LED	LED	LED		LED	LED	LED	LED	LED	LED
Controllo elettronico della temperatura		•	•	•	•		•	-	-	-	-	-
Display		LCD Touch Control	LCD Touch Control	LCD Touch Control	LCD Touch Control		LCD Touch Control	Meccanico	Meccanico	Meccanico	Meccanico	Meccanico
Installazione		Incasso	Incasso	Incasso	Incasso		Incasso	Incasso	Incasso	Incasso	Incasso	Incasso
Caratteristiche vano frigo e congelatore												
Controporta CustomFlex®		-	-	-	-		-	-	-	-	-	-
Funzione FastFreeze		•	•	-	•		-	-	-	-	-	-
Funzione ShoppingMode		-	•	•	-		•	-	-	-	-	-
Funzione HolidayMode		-	-	•	-		-	-	-	-	-	-
Caratteristiche tecniche												
Frequenza (Hz)		50	50	50	50		50	50	50	50	50	50
Tensione (V)		230-240 1F	230-240	230-240	230-240		230-240	230-240	230-240	230-240	230-240	230
Certificazioni		CE	CE	CE	CE		CE	CE	CE	CE	CE	CE;IMQ

\* modello con Motore Inverter  
SN = subnormal, prestazioni inalterate con temperatura ambiente compresa tra +10 °C e + 32 °C  
N = normale, prestazioni inalterate con temperatura ambiente compresa tra +16 °C e + 32 °C  
ST = subtropic, prestazioni inalterate con temperatura ambiente compresa tra +16 °C e + 38 °C  
T = tropic, prestazioni inalterate con temperatura ambiente compresa tra +16 °C e + 43 °C



Scheda prodotto in conformità Regolamento delegato (EU) n. 2010/1060													
Marca		Electrolux	Electrolux	Electrolux	Electrolux		Electrolux	Electrolux	Electrolux	Electrolux	Electrolux	Electrolux	
Modello		RRX 1400 AOW	KUB 3 AE 88 S	FI 1541	FI 1501		CI 1301	CI 1001	CI 8001	FI 291/2TV	FI 292/2T	FI 291/2T FI 291/2TS	FI 252/2T
Categoria		Frigorifero Armadio	Congelatore Armadio	Frigorifero sottotavolo	Frigorifero Sottotavolo		Congelatore sottotavolo	Congelatore sottotavolo	Congelatore Box	Frigocongelatore Doppia Porta Ventilato	Frigocongelatore Energy Saver Doppia Porta	Frigocongelatore Doppia Porta	Frigocongelatore combinato
Classe di efficienza energetica		A+	A++	A+	A+		A+	A+	A+	A+	A++	A+	A++
Consumo annuo di energia (kWh)		122	157	180	120		198	181	165	275	216	275	196
Volume utile vano alimenti freschi (l)		142	-	90	127				-	208	208	208	180
Volume utile vano congelatore (l)		-	98	-	-		95	70	47	50	50	50	38
Tempo di risalita della temperatura (h)		N/A	20	11	N/A		18	20	23	20	20	20	20
Capacità di congelamento (kg/24h)		N/A	10	2	N/A		18	12	6	3	2.5	3	3
Classe climatica		SN-N-ST-T	SN-N-ST-T	SN/T	SN-N-ST-T		SN/T	SN/T	SN-N-ST-T	SN-N-ST-T	SN-N-ST-T	SN-N-ST-T	SN-N-ST-T
Emissione di rumore (dB(A) re 1pW)		38	34	40	38		40	36	35	36	36	36	36
Caratteristiche principali													
Capacità lorda totale (l)		143	99	107	130		105	76	57	269	269	269	222
Capacità netta totale (l)		142	98	106	127		95	70	47	258	258	258	218
Ventilazione frigorifero		-	-	-	-		-	-	-	FreeStore® con DynamicAir Technology	-	-	-
Sbrinamento frigorifero		Auto	-	Auto	Auto		-	-	-	Auto	Auto	Auto	Auto
Sbrinamento congelatore		-	Manuale	-	-		Manuale	Manuale	Manuale	Manuale	Manuale	Manuale	Manuale
Luce interna frigorifero		LED	-	LED	LED		-	-	-	LED	LED	LED	LED
Controllo elettronico della temperatura		-	-	-	-		-	-	-	-	-	-	-
Display		Meccanico	Elettronico	Meccanico	Meccanico		Elettronico	Elettronico	Elettronico	Meccanico	Meccanico	Meccanico	Meccanico
Installazione		Incasso	Incasso	Incasso	Incasso		Incasso	Incasso	Incasso	Incasso	Incasso	Incasso	Incasso
Caratteristiche vano frigo e congelatore													
Controporta CustomFlex®		-	-	-	-		-	-	-	-	-	-	-
Funzione FastFreeze		-	•	-	-		•	•	•	-	-	-	-
Funzione ShoppingMode		-	-	-	-		-	-	-	-	-	-	-
Funzione HolidayMode		-	-	-	-		-	-	-	-	-	-	-
Caratteristiche tecniche													
Frequenza (Hz)		50	50	50	50		50	50	50	50	50	50	50
Tensione (V)		230	230-240 1F	230-240	230-240		230-240 1F	230-240 1F	230-240 1F	230-240	230-240	230-240	230-240
Certificazioni		CE;IMQ;VDE	CE	CE;IMQ	IMQ		CE;IMQ	CE	CE	CE	CE	CE	CE

\* modello con Motore Inverter  
SN = subnormal, prestazioni inalterate con temperatura ambiente compresa tra +10 °C e + 32 °C  
N = normale, prestazioni inalterate con temperatura ambiente compresa tra +16 °C e + 32 °C  
ST = subtropic, prestazioni inalterate con temperatura ambiente compresa tra +16 °C e + 38 °C  
T = tropic, prestazioni inalterate con temperatura ambiente compresa tra +16 °C e + 43 °C



Scheda prodotto in conformità Regolamento delegato (EU) n. 2010/1060	
Marca	
Modello	
Categoria	
Classe di efficienza energetica	
Consumo annuo di energia (kWh)	
Volume utile vano alimenti freschi (l)	
Volume utile vano congelatore (l)	
Tempo di risalita della temperatura (h)	
Capacità di congelamento (kg/24h)	
Classe climatica	
Emissione di rumore (dB(A) re 1 pW)	
Caratteristiche principali	
Capacità lorda totale (l)	
Capacità netta totale (l)	
Ventilazione frigorifero	
Sbrinamento frigorifero	
Sbrinamento congelatore	
Luce interna frigorifero	
Controllo elettronico della temperatura	
Display	
Installazione	
Caratteristiche vano frigo e congelatore	
Controporta CustomFlex®	
Funzione FastFreeze	
Funzione ShoppingMode	
Funzione HolidayMode	
Caratteristiche tecniche	
Frequenza (Hz)	
Tensione (V)	
Certificazioni	

Electrolux	Electrolux	Electrolux
FI 251/2T FI 251/2TS	RIX 2300 AOW	FI 221/2T
Frigocongelatore Doppia Porta	Frigocongelatore Doppia Porta Pannellabile	Frigocongelatore Doppia Porta
A+	A+	A+
239	239	231
180	180	147
38	38	44
20	20	18
3	3	2
SN-N-ST	SN-N-ST	SN-N-ST
36	36	36
222	222	194
218	218	191
-	-	-
Auto	Auto	Auto
Manuale	Manuale	Manuale
LED	LED	LED
-	-	-
Meccanico	Meccanico	Meccanico
Incasso	Incasso	Incasso
-	-	-
-	-	-
-	-	-
-	-	-
50	50	50
230-240	230-240	230-240
CE	CE	CE

	Esclusivo		Esclusivo		Esclusivo		Esclusivo
	EasyCollection						
	Electrolux	Electrolux	Electrolux	Electrolux	Electrolux	Electrolux	Electrolux
	ENN 92841 AW	RNN 2800 AOR RNN 2800 AOL	ERN 2000 EOW	ERN 2100 EOW	ERN1201FOW	EJN 2700 COW	RJN 2300 AOR RJN 2300 AOL
	Frigocongelatore Combinato No Frost	Frigocongelatore Combinato Low Frost	Frigorifero Armadio	Frigorifero Armadio	Frigorifero Sottotavolo	Frigocongelatore Doppia Porta	Frigocongelatore Doppia Porta
	A+	A+	A+	A+	A+	A+	A+
	291	291	214	131	180	275	239
	192	196	187	207	106	208	180
	61	72	-	-	-	50	38
	13	22	12	N/A	11	20	20
	4	4	2	N/A	2	3	3
	SN-N-ST-T	SN-N-ST-T	SN-N-ST	SN-N-ST-T	SN-N-ST	SN-N-ST-T	SN-N-ST
	39	36	35	35	40	36	36
	273	272	192	212	107	269	222
	253	268	187	207	106	258	218
	-	-	-	-	-	-	-
	Auto	Auto	Auto	Auto	Auto	Auto	Auto
	Auto	Manuale	-	-	-	Manuale	Manuale
	LED	LED	LED	LED	LED	LED	LED
	•	-	-	-	-	-	-
	LCD Touch Control	Meccanico	Meccanico	Meccanico	Meccanico	Meccanico	Meccanico
	Incasso	Incasso	Incasso	incasso	incasso	Incasso	Incasso
	-	-	-	-	-	-	-
	•	-	-	-	-	-	-
	-	-	-	-	-	-	-
	-	-	-	-	-	-	-
	50	50	50	50	50	50	50
	230-240	230-240	230-240	230-240	230-240	230-240	230-240
	CE	CE	CE	CE	CE;FU-EMV;VDE	CE	CE

\* modello con Motore Inverter  
SN = subnormal, prestazioni inalterate con temperatura ambiente compresa tra +10 °C e + 32 °C  
N = normale, prestazioni inalterate con temperatura ambiente compresa tra +16 °C e + 32 °C  
ST = subtropic, prestazioni inalterate con temperatura ambiente compresa tra +16 °C e + 38 °C  
T = tropic, prestazioni inalterate con temperatura ambiente compresa tra +16 °C e + 43 °C



Scheda prodotto in conformità Regolamento delegato (EU) n. 2010/1060	
Marca	
Modello	
Categoria	
Classe di efficienza energetica	
Consumo annuo di energia	(kWh)
Volume utile vano alimenti freschi	(l)
Volume utile vano congelatore	(l)
Tempo di risalita della temperatura	(h)
Capacità di congelamento	(kg/24h)
Classe climatica	
Emissione di rumore	(dB(A) re 1 pW)
Caratteristiche principali	
Capacità lorda totale	(l)
Capacità netta totale	(l)
Ventilazione frigorifero	
Sbrinamento frigorifero	
Sbrinamento congelatore	
Luce interna frigorifero	
Controllo elettronico della temperatura	
Display	
Installazione	
Caratteristiche vano frigo e congelatore	
Controporta CustomFlex®	
Funzione FastFreeze	
Funzione ShoppingMode	
Funzione HolidayMode	
Caratteristiche tecniche	
Frequenza	(Hz)
Tensione	(V)
Certificazioni	

Libera installazione		
Electrolux	Electrolux	Electrolux
LNT 7 MF 46 X2	EN 3855 MFX	EN 3700 MFX
Frigocongelatore Combinato	Frigocongelatore Combinato CustomFlex®	Frigocongelatore Combinato CustomFlex®
A++	A++	A++
321	251	239
333	258	220
128	91	109
24	18	30
9	4	4
SN-N-ST-T	SN-N-ST-T	SN-N-ST-T
43	43	40
510	370	332
461	349	329
FreeStore® con DynamicAir Technology	FreeStore® con DynamicAir Technology	FreeStore® con DynamicAir Technology
Auto	Auto	Auto
Auto	Auto	Manuale
LED	LED	-
•	•	-
LCD Touch Control	LCD Touch Control	Meccanico
Libera installazione	Libera installazione	Libera installazione
-	•	•
•	•	-
•	•	-
•	-	-
50	50	50
220-240	230	230
CE	CE; VDE	CE; VDE

\* modello con Motore Inverter  
SN = subnormal, prestazioni inalterate con temperatura ambiente compresa tra +10 °C e + 32 °C  
N = normale, prestazioni inalterate con temperatura ambiente compresa tra +16 °C e + 32 °C  
ST = subtropic, prestazioni inalterate con temperatura ambiente compresa tra +16 °C e + 38 °C  
T = tropic, prestazioni inalterate con temperatura ambiente compresa tra +16 °C e + 43 °C





La cura perfetta  
per ogni tuo capo

# Lavatrici e Lavasciuga

Caratteristiche principali.....	284
Lavatrici.....	286
Lavasciuga.....	287
Riepilogo Gamma .....	288
Dati tecnici.....	288



# Lavatrici e Lavasciuga PerfectCare 700

Electrolux presenta l'esclusiva gamma di lavatrici e lavasciuga PerfectCare: una perfetta combinazione di stile e tecnologia in grado di offrire le migliori prestazioni di lavaggio e asciugatura, a garanzia di capi perfettamente curati, morbidi e profumati.

Capi più morbidi e facili da stirare, in metà tempo

## Altre caratteristiche



### Opzione Più Morbido

Durante il penultimo risciacquo, l'opzione Più Morbido, prepara i capi al lavaggio imbevendoli con acqua e distribuisce l'ammorbidente su tutto il carico, ottimizzandone l'effetto.



### Tecnologia SensiCare System

Grazie ad appositi sensori, regola in automatico le impostazioni di lavaggio in base al carico, riducendo l'utilizzo di tempo, energia e acqua.

### Partenza ritardata

Fai partire il ciclo di lavaggio quando vuoi tu.



### Programma Vapore FreshScent

Combina l'azione igienizzante del vapore al fresco profumo di Steam Fragrance, per rinfrescare tutti i tuoi capi, anche i più delicati, e permetterti di godere più a lungo della sensazione di capi puliti, come appena lavati.

## Lavatrici e Lavasciuga



### Pronto per essere indossato, in un'ora

Il nostro programma NonStop 1h 1kg lava e asciuga piccoli carichi in solo un'ora. In questo modo, avrai capi lavati e pronti per essere indossati quando tu vuoi.

Lava, asciuga e cura facilmente i tuoi capi in un solo colpo



### Tecnologia SteamCare System

Lo speciale trattamento a vapore SteamCare System, della durata di circa 25 minuti, distende i tessuti ed elimina le pieghe, agevolando le operazioni di stiratura e dimezzandone i tempi. Le fibre si rinfrescano, i cattivi odori svaniscono e le pieghe si distendono, lasciando i tuoi capi freschi, rivitalizzati e facili da stirare. Per abiti sempre perfetti, più a lungo.

Trattamento tradizionale dei capi  
(lavaggio, asciugatura POI vapore)



NEW



Trattamento a vapore SteamCare System  
(lavaggio e vapore in un'unica soluzione)

Programma tradizionale

SteamCare System



### Tecnologia DualCare System

Tratta i tuoi capi, anche i più delicati, lavandoli e asciugandoli alle giuste temperature, con programmi e movimenti del cesto su misura.

Competitor

Restringimento

Electrolux



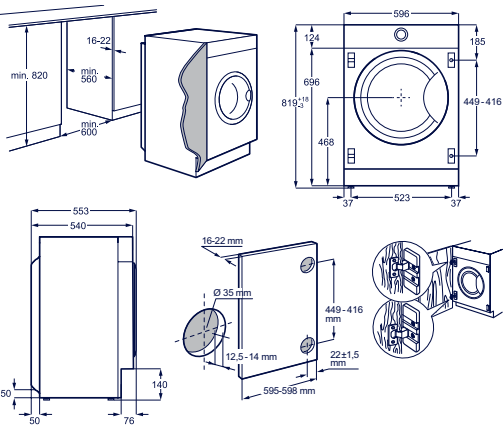
Lavatrice | PerfectCare 700 con SteamCare System  
EW7F474BI



- Benefit**
- **Lavatrice PerfectCare con SteamCare System a scomparsa totale**
  - Classe di efficienza energetica **A+++**
  - Classe di efficienza di centrifuga **B**
  - Capacità di carico **7 kg**
  - Centrifuga **1400 giri/min**
  - Silenziosità in lavaggio 54 dB(A)
  - Silenziosità in centrifuga 70 dB(A)
  - Display LCD con interfaccia Touch Control

- Tecnologie**
- **SensiCare System:** auto-riduzione dei consumi in base al carico
  - **SteamCare System:** rinfresca i tessuti ed elimina le pieghe grazie all'azione del vapore

- Programmi e opzioni**
- **Certificazione Dash Lenor**
  - **Programma stiratura con trattamento vapore SteamSystem**
  - **Programma Lana certificato Woolmark Blue**
  - **Programma Seta**
  - Programmi speciali: Anti-allergie, Vapore FreshScent, Piumoni, Rapido, Sport, Outdoor, Denim
  - Opzioni: **Più Morbido**, **TimeManager®**, Vapore Finale, Prelavaggio



- Specifiche tecniche**
- Programmazione partenza ritardata fino a 20 ore
  - Sicurezza: tubo di carico con Aquastop - antiribocco - antisurriscaldamento
  - Sistema antispreco detersivo
  - Sistema antivibrazioni
  - Vasca in Carboran
  - Filtro accessibile
  - Oblò bianco con apertura **Pull2Open**

Modello	Prezzo
EW7F474BI	1.035,00

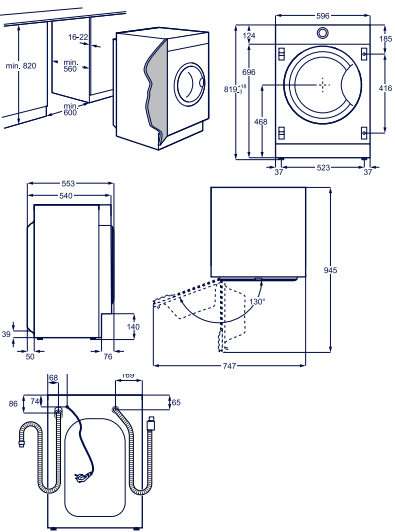
Lavasciuga | PerfectCare 700 con DualCare System  
EW7W474BI



- Benefit**
- **Lavasciuga PerfectCare con DualCare System a scomparsa totale**
  - Classe di efficienza energetica **A**
  - Capacità di lavaggio **7 kg**
  - Capacità di asciugatura **4 kg**
  - Centrifuga **1600 giri/min**
  - Silenziosità in lavaggio 48 dB(A)
  - Silenziosità in centrifuga 70 dB(A)
  - Silenziosità in asciugatura 52 dB(A)
  - **Motore Inverter a magneti permanenti**
  - Display LCD

- Tecnologie**
- **DualCare System:** regola la temperatura e il movimento del cesto in base al peso del carico e al tipo di tessuto
  - **SensiCare System:** auto-riduzione dei consumi in base al carico
  - **SteamCare System:** rinfresca i tessuti ed elimina le pieghe grazie all'azione del vapore

- Programmi e opzioni**
- **Certificazione Dash Lenor**
  - **Programma stiratura con trattamento vapore SteamSystem**
  - **Programma Lana certificato Woolmark Blue**
  - Programmi speciali: NonStop 1h 1kg, Denim, Outdoor, Capi Sportivi, Anti-allergie
  - Opzioni: **TimeManager®**, Asciugatura a tempo



- Specifiche tecniche**
- Controllo elettronico del grado di asciugatura
  - Programmazione partenza fino a 20 ore
  - Sicurezza: tubo di carico con Aquastop - antiribocco - antisurriscaldamento
  - Filtro accessibile
  - Piedini livellatori

Modello	Prezzo
EW7W474BI	1.280,00

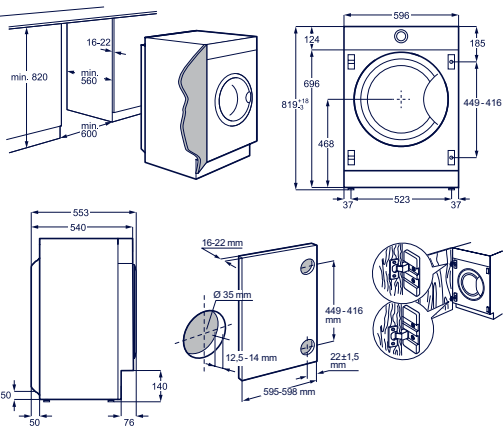
Lavatrice | PerfectCare 700 con SteamCare System  
EW7F472BI



- Benefit**
- **Lavatrice PerfectCare con SteamCare System a scomparsa totale**
  - Classe di efficienza energetica **A+++**
  - Classe di efficienza di centrifuga **B**
  - Capacità di carico **7 kg**
  - Centrifuga **1200 giri/min**
  - Silenziosità in lavaggio 54 dB(A)
  - Silenziosità in centrifuga 70 dB(A)
  - Display LCD con interfaccia Touch Control


- Tecnologie**
- **SensiCare System:** auto-riduzione dei consumi in base al carico
  - **SteamCare System:** rinfresca i tessuti ed elimina le pieghe grazie all'azione del vapore

- Programmi e opzioni**
- **Certificazione Dash Lenor**
  - **Programma stiratura con trattamento vapore SteamSystem**
  - **Programma Lana certificato Woolmark Blue**
  - **Programma Seta**
  - Programmi speciali: Anti-allergie, Vapore FreshScent, Piumoni, Rapido, Sport, Outdoor, Denim
  - Opzioni: **Più Morbido**, **TimeManager®**, Vapore Finale, Prelavaggio

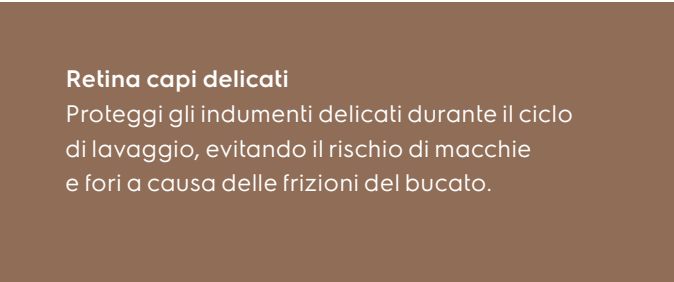


- Specifiche tecniche**
- Programmazione partenza ritardata fino a 20 ore
  - Sicurezza: tubo di carico con Aquastop - antiribocco - antisurriscaldamento
  - Sistema antispreco detersivo
  - Sistema antivibrazioni
  - Vasca in Carboran
  - Filtro accessibile
  - Oblò bianco con apertura **Pull2Open**

Modello	Prezzo
EW7F472BI	937,00



**Tecnologia SteamCare System**  
Il vapore riduce le pieghe, distende i tessuti e facilita le operazioni di stiratura.



**Retina capi delicati**  
Proteggi gli indumenti delicati durante il ciclo di lavaggio, evitando il rischio di macchie e fori a causa delle frizioni del bucato.



Vedi sezione Accessori



Lavatrici

Informazioni Etichetta Energetica EU (*)	
Marca	
Serie	
Modello	
Capacità di carico	kg
Capacità di carico lavaggio	kg
Capacità di carico asciugatura	kg
Classe di efficienza energetica <sup>(1)</sup>	
Consumo annuale di energia	kWh
Consumo annuale di energia - lavasciuga	kWh
Consumo di energia nei programmi standard di riferimento <sup>(3)</sup>	kWh
Consumo ponderato di energia in modalità Spento / Acceso	W
Consumo annuale di acqua <sup>(2)</sup>	l
Consumo annuale di acqua <sup>(2)</sup> - lavasciuga	l
Classe di efficienza di centrifuga <sup>(4)</sup>	
Velocità massima di centrifuga (giri/min) / umidità residua (%)	
Programmi standard di riferimento <sup>(3)</sup>	
Durata dei programmi standard di riferimento <sup>(3)</sup>	min
Durata modalità Acceso (min)	
Emissione di rumore in lavaggio / centrifuga	(dB(A) re 1 pW)
Emissione di rumore in asciugatura	(dB(A) re 1 pW)
Caratteristiche principali	
Tipologia	
Certificazioni	
Motore	
Vasca	
Display	
Temperatura regolabile	
Centrifuga regolabile	
Partenza ritardata	
Filtro autopulente	
Caratteristiche tecniche	
Potenza massima assorbita	kW
Tensione	V
Frequenza	Hz

(\*) Informazioni fornite in conformità al Regolamento Europeo 2010/1059.  
(1) Massima efficienza A+++ - minima efficienza "D".  
(2) Consumo basato su 220 cicli di lavaggio con programmi standard per tessuti di cotone a 60° e 40°C a pieno carico e a carico parziale e consumo dei modi a basso consumo energetico. Il consumo effettivo dipende dalle modalità di utilizzo dell'apparecchiatura.  
(3) Questi programmi sono adatti per il lavaggio di biancheria di cotone che presenta un grado di sporco normale; sono i programmi più efficienti in termini di consumo di energia e di acqua.  
(4) Massima efficienza A - minima efficienza "G".

Electrolux	Electrolux
PerfectCare 700	PerfectCare 700
EW7F472BI	EW7F474BI
7	7
7	7
NA	NA
A-30%	A-30%
186	186
NA	NA
0,93 / 0,7 / 0,55	0,93 / 0,7 / 0,55
0,75 / 0,48	0,75 / 0,48
10400	10400
NA	NA
B	B
1200 / 53	1400 / 52
cotone standard a 60°C a pieno carico e a carico parziale, a 40°C a carico parziale	cotone standard a 60°C a pieno carico e a carico parziale, a 40°C a carico parziale
250 / 205 / 200	250 / 205 / 200
5	5
54 / 70	54 / 72
NA	NA
Caratteristiche principali	
lavatrice	
Woolmark Blue + Dash/Lenor	
universale	
carboran	
LED	
elettronicamente	
elettronicamente	
fino a 20 h	
.	
Caratteristiche tecniche	
0,93	0,93
230	230
50	50

PerfectCare 700



Pag. 286  
EW7F474BI  
Classe A+++,  
7 kg lavaggio,  
1400 giri



Pag. 286  
EW7F472BI  
Classe A+++,  
7 kg lavaggio,  
1200 giri

Lavasciuga

Informazioni Etichetta Energetica EU (*)	
Marca	
Serie	
Modello	
Capacità di carico	kg
Capacità di carico lavaggio	kg
Capacità di carico asciugatura	kg
Classe di efficienza energetica <sup>(1)</sup>	
Consumo annuale di energia	kWh
Consumo annuale di energia - lavasciuga	kWh
Consumo di energia nei programmi standard di riferimento <sup>(3)</sup>	kWh
Consumo ponderato di energia in modalità Spento / Acceso	W
Consumo annuale di acqua <sup>(2)</sup>	l
Consumo annuale di acqua <sup>(2)</sup> - lavasciuga	l
Classe di efficienza di centrifuga <sup>(4)</sup>	
Velocità massima di centrifuga (giri/min) / umidità residua (%)	
Programmi standard di riferimento <sup>(3)</sup>	
Durata dei programmi standard di riferimento <sup>(3)</sup>	min
Durata modalità Acceso (min)	
Emissione di rumore in lavaggio / centrifuga	(dB(A) re 1pW)
Emissione di rumore in asciugatura	(dB(A) re 1pW)
Caratteristiche principali	
Tipologia	
Certificazioni	
Motore	
Vasca	
Display	
Temperatura regolabile	
Centrifuga regolabile	
Partenza ritardata	
Filtro autopulente	
Caratteristiche tecniche	
Potenza massima assorbita	kW
Tensione	V
Frequenza	Hz

(\*) Informazioni fornite in conformità al Regolamento Europeo 2010/1059.  
(1) Massima efficienza A+++ - minima efficienza "D".  
(2) Consumo basato su 220 cicli di lavaggio con programmi standard per tessuti di cotone a 60° e 40°C a pieno carico e a carico parziale e consumo dei modi a basso consumo energetico. Il consumo effettivo dipende dalle modalità di utilizzo dell'apparecchiatura.  
(3) Questi programmi sono adatti per il lavaggio di biancheria di cotone che presenta un grado di sporco normale; sono i programmi più efficienti in termini di consumo di energia e di acqua.  
(4) Massima efficienza A - minima efficienza "G".

Electrolux
PerfectCare 700
EW7W474BI
7
7
4
A
160
940
0,8 / NA / NA
1 / 0
10400
19000
NA
1600 / 44
cotone standard a 60°C a pieno carico e a carico parziale, a 40°C a carico parziale
265 / NA / NA
48 / 70
52
lavasciuga
Woolmark Blue + Dash/Lenor
magneti permanenti
carboran
LED
elettronicamente
elettronicamente
fino a 20 h
.
4,7
230
50

PerfectCare 700



Pag. 287  
EW7W474BI  
Classe A,  
7 kg lavaggio,  
4 kg asciugatura, 1600 giri





Gli strumenti  
perfetti per esaltare  
il gusto di  
ogni piatto

# Accessori

<b>Accessori</b>	
Pentole .....	292
Piani .....	294
Universali e speciali .....	295
Forni .....	295
Microonde .....	297
Cappe .....	297
Freddo .....	297
Lavastoviglie .....	298
Lavatrice .....	298
Asciugatrice .....	299

<b>Accessori Multibrand</b>	
Piani .....	300
Forni .....	300
Microonde .....	300
Macchina da caffè .....	300
Universali .....	300
Lavastoviglie .....	301
Lavatrici .....	301
Freddo .....	301

<b>Accessori Prodotto</b>	
Piani Cottura e Forni .....	302
Lavaggio .....	302
Cappe .....	303
Freddo .....	303



Pentole | Stock Pot da 24 cm



**Infinite Chef Collection**  
Grazie alla sua capienza da 9 litri, è ideale per cucinare pezzi di carne di grandi dimensioni o ricette a base di pesce, come la zuppa bouillabaisse, regalandoti sempre risultati di cottura perfetti. La scala graduata interna consente una semplice e precisa misurazione dei liquidi.

Specifiche tecniche

**ID modello:**  
E9KLSP01

**Codice articolo:**  
902979486

**Prezzo suggerito:**  
229,90

Pentole | Pasta Insert da 24 cm



**Infinite Chef Collection**  
Ideato per essere utilizzato con la casseruola alta da 9 litri, l'inserto cuocipasta è dotato di ampie maniglie laterali, così basta sollevarlo per scolare anche grandi quantità di pasta senza spezzarla, lasciando tutta l'acqua nella pentola.

Specifiche tecniche

**ID modello:**  
E9KLPS01

**Codice articolo:**  
902979517

**Prezzo suggerito:**  
119,90

Pentole | Conical Sauté da 22 cm



**Infinite Chef Collection**  
Con una capienza di 2 litri, questa casseruola è ideale per rosolare, saltare e friggere velocemente, ma anche per mescolare e sbattere gli ingredienti grazie ai pratici lati inclinati che aumentano la superficie di cottura e semplificano il lavoro.

Specifiche tecniche

**ID modello:**  
E9KLCS01

**Codice articolo:**  
902979488

**Prezzo suggerito:**  
129,90

Pentole | Frying Pan da 28 cm



**Infinite Chef Collection**  
Creata per offrire un calore veloce e uniforme, riducendo così l'umidità, questa padella è ideale per cucinare e friggere alla perfezione bistecche, filetti di pesce e molto altro. La distribuzione rapida e uniforme del calore sul fondo permette di preservare al meglio il gusto e la consistenza degli ingredienti.

Specifiche tecniche

**ID modello:**  
E9KLFP01

**Codice articolo:**  
902979489

**Prezzo suggerito:**  
129,90

Pentole | Saucepan da 16 cm



**Infinite Chef Collection**  
Particolarmente versatile grazie alle sue dimensioni compatte, la casseruola da 1,7 litri è ideale per bollire o scottare le verdure ma anche per preparare creme e salse, ed è dotata di tacche di misurazione interne per un controllo preciso delle quantità.

Specifiche tecniche

**ID modello:**  
E9KLSA21

**Codice articolo:**  
902979679

**Prezzo suggerito:**  
149,90

Pentole | Saucepan da 22 cm



**Infinite Chef Collection**  
Particolarmente versatile la casseruola da 3,0 litri è ideale per bollire o scottare le verdure ma anche per preparare creme e salse, ed è dotata di tacche di misurazione interne per un controllo preciso delle quantità.

Specifiche tecniche

**ID modello:**  
E9KLSA01

**Codice articolo:**  
902979487

**Prezzo suggerito:**  
159,90

Pentole | Casserole da 22 cm



**Infinite Chef Collection**  
Questa pentola dà tutta la sicurezza di cui hai bisogno per preparare salse e sughi, glassature, cotture in umido e molto altro. Pratica, versatile e facile da usare, ha 3 litri di capienza e un'utile scala graduata interna.

Specifiche tecniche

**ID modello:**  
E9KLSA11

**Codice articolo:**  
902979681

**Prezzo suggerito:**  
169,90

Pentole | Low Casserole da 30 cm



**Infinite Chef Collection**  
La Low Casserole da 4,5 litri ha dimensioni generose, ideali per preparare risotti, cuocere arrostiti e brasati, gratinare e cuocere al cartoccio. Inoltre è anche estremamente facile da sollevare grazie al doppio manico.

Specifiche tecniche

**ID modello:**  
E9KLCC01

**Codice articolo:**  
902979490

**Prezzo suggerito:**  
199,90

Pentole | Roasting Pot 43 x 29 x 8 cm



**Infinite Chef Collection**  
"Roasting pot" - Pentola per arrostitire. Largh.29,1 x Prof.17,5cm x Alt.7,8cm. Ottimizzato per piani a induzione ma adatto a tutti gli altri tipi di cottura

Specifiche tecniche

**ID modello:**  
E9KLCC1

**Codice articolo:**  
902979675

**Prezzo suggerito:**  
299,90

Pentole | Plancha Grill 52 x 24 x 2 cm



La «Plancha Grill» permette di ottenere una perfetta cottura al grill di carne, frutti di mare e verdure per continuare a grigliare anche in inverno. Grazie al nuovo fondo in acciaio inox assicura una distribuzione del calore senza eguali e può essere utilizzata su qualsiasi fonte di calore: gas, induzione, forno e anche barbecue. Il rivestimento in Lotan multistrato invece conferisce alla superficie di cottura la massima antiaderenza e la rende particolarmente facile da pulire.

Specifiche tecniche

**ID modello:**  
E9HL33

**Codice articolo:**  
902979706

**Prezzo suggerito:**  
229,90

Pentole | Wok Set da 34 cm



L'elegante Infinite Wok Set porta varietà e maggiori stimoli in cucina. È ideale per saltare ma anche cucinare a fuoco lento, abbinando alla praticità del wok tradizionale la velocità, l'efficienza energetica e la regolazione della temperatura assicurati dalla moderna tecnologia ad induzione. Il supporto permette gli stessi movimenti naturali di un wok con fondo arrotondato, ed è perfetto anche per servire le pietanze.

Specifiche tecniche

**ID modello:**  
INFI-WOK

**Codice articolo:**  
944189328

**Prezzo suggerito:**  
249,90

Pentole | Cookware Set in acciaio



Il set di pentole in acciaio inox può essere utilizzato su qualsiasi fonte di calore. La base con uno spessore maggiorato assicura una distribuzione del calore uniforme ed efficiente. La cottura e la pulizia sono migliori grazie al rivestimento superficiale antiaderente. E' composto da:  
- una pentola con coperchio diametro 16cm  
- una pentola con coperchio diametro 20cm  
- una pentola per friggere diametro 24cm

Specifiche tecniche

**ID modello:**  
E3SS

**Codice articolo:**  
902979821

**Prezzo suggerito:**  
149,90



Pentole | Cookware Large Set in acciaio



Il set di pentole in acciaio inox può essere utilizzato su qualsiasi fonte di calore. La base con uno spessore maggiorato assicura una distribuzione del calore uniforme ed efficiente. La cottura e la pulizia sono migliori grazie al rivestimento superficiale antiaderente. È composto da:

- una pentola con coperchio diametro 20cm da 4 lt
- una pentola con coperchio diametro 24cm da 7 lt
- una pentola per friggere diametro 28cm

ID modello:  
E3SSL

Codice articolo:  
902980074

Prezzo suggerito:  
199,90

Piani | Lame per raschietto



Lame sostitutive per raschietto per piani cottura in vetroceramica e ad induzione. Facili da ricambiare ed agganciare, ciascuna confezione include 10 lame.

Specifiche tecniche

ID modello:  
E6HUB102

Codice articolo:  
902979540

Prezzo suggerito:  
4,90

Piani | Raschietto per piani VTC ed induzione



Raschietto leggero e antigraffio per piani cottura in vetroceramica e ad induzione. Consente di rimuovere i residui di cibo e le incrostazioni più ostinate senza correre il rischio di graffiare la superficie del piano cottura. Semplice e sicuro da utilizzare, rende il piano cottura come nuovo. Quando necessario, è possibile sostituire le lame, vendute separatamente.

Specifiche tecniche

ID modello:  
E6HUE102

Codice articolo:  
902979538

Prezzo suggerito:  
7,90

Piani | Rivestimenti protettivi per piano cottura



Rivestimenti in fogli antiaderenti, lavabili e riutilizzabili, studiati per mantenere il piano pulito e protetto durante la cottura. La confezione contiene 4 riquadri.

Specifiche tecniche

ID modello:  
E4HPS001

Codice articolo:  
902979408

Prezzo suggerito:  
17,90

Piani | Griglia protezione bambini per piani cottura BI



Griglia di protezione bambini per piani cottura per proteggere le mani dei bambini che potrebbero toccare pentole o padelle bollenti scottandosi. La griglia a è universale, si adatta a tutti i piani ed è facile da installare.

Dimensioni: Min 50 cm - max 65 cm.

Specifiche tecniche

ID modello:  
E4OHPR55

Codice articolo:  
902979238

Prezzo suggerito:  
69,90

Piani | Tubo gas EN14800 ½ FF 1 mt



Tubo per gas metano da 1 metro, obbligatorio per l’installazione dei piani cottura. Utilizza il nostro tubo gas in acciaio flessibile a norma EN14800, per non correre nessun rischio all’interno della tua cucina.

Specifiche tecniche:

- Lunghezza: 1 mt
- Raccordi flessibili, per facilitare l’installazione in tutte le situazioni
- Raccordi: 1/2” Femmina /Femmina

Specifiche tecniche

ID modello:  
E2HGF100

Codice articolo:  
902979386

Prezzo suggerito:  
32,90

Piani | Tubo gas EN14800 ½ FF 2 mt



Tubo per gas metano da 1 metro, obbligatorio per l’installazione dei piani cottura. Utilizza il nostro tubo gas in acciaio flessibile a norma EN14800, per non correre nessun rischio all’interno della tua cucina.

Specifiche tecniche:

- Lunghezza: 2 mt
- Raccordi flessibili, per facilitare l’installazione in tutte le situazioni
- Raccordi: 1/2” Femmina /Femmina”

Specifiche tecniche

ID modello:  
E2HGF200

Codice articolo:  
902979385

Prezzo suggerito:  
39,90

Universali e speciali | Pietra di Sale 30 x 20 x 3 cm



La piastra di puro sale rosa estratto dalle alture dell’Himalaya è resistente sia alle alte sia alle basse temperature. La puoi usare per cucinare sul piano cottura, sul barbecue o in forno, ma anche come originale piatto di portata freddo. Che sia utilizzata per conservare, cucinare o servire le pietanze, la nostra piastra di sale porta una ventata di novità in tavola. Grazie alla struttura cristallina del sale il calore si diffonde uniformemente in tutto il blocco ed è in grado di mantenere la temperatura più a lungo rispetto alla maggior parte delle altre piastre da portata, sia calde che fredde.

Specifiche tecniche

ID modello:  
E2SLT

Codice articolo:  
902979823

Prezzo suggerito:  
119,90

Universali e speciali | Ricambio Pietra di Sale 30 x 20 x 3 cm



Pietra di sale rosa dell'Himalaya. Può essere scaldata su qualsiasi fonte di calore e può essere utilizzata con alte ma anche basse temperature per cucinare ma anche per servire in tavola piatti caldi e freddi. N.1 pezzo ricambio  
Dimensioni A 3/4cm x L 30cm x P 20cm

Specifiche tecniche

ID modello:  
M2SLTB

Codice articolo:  
902980216

Prezzo suggerito:  
39,90

Universali e speciali | Timer ovetto



Un timer da 60 minuti in acciaio, con finitura satinata, utile ed estetico, adatto per ogni cucina.

Specifiche tecniche

ID modello:  
E4KTAT01

Codice articolo:  
902979236

Prezzo suggerito:  
9,90

Forni | Termosonda analogica



Grazie alla termosonda analogica potrai assicurarti che la carne risulti cotta alla giusta temperatura. Misura la temperatura da 40° C a 110° C, sia in forni a gas sia in elettrici, inserendola nella parte più spessa della carne.

Specifiche tecniche

ID modello:  
E4TAM01

Codice articolo:  
902979285

Prezzo suggerito:  
9,90

Forni | Griglia estensibile



Griglia con larghezza regolabile per adattarsi a qualsiasi tipo di forno. Lavabile in lavastoviglie.

Dimensioni:  
Larghezza estensibile da 35 a 56 cm, 32 cm di profondità.

Specifiche tecniche

ID modello:  
M900ES10

Codice articolo:  
902980219

Prezzo suggerito:  
19,90



Forni | Termosonda digitale



Per arrostitire la carne come un vero professionista, questo termometro digitale con termosonda e timer garantisce risultati precisi e corretti. La termosonda elettronica a spillo si posiziona all’interno della carne da cuocere; quando l’indicatore raggiunge la temperatura impostata, la pietanza è cotta a puntino. Oltre alla sofisticata misurazione della temperatura c’è la funzione Timer che avvisa quando il tempo impostato è trascorso.

**ID modello:**  
E4KTD001

**Codice articolo:**  
902979406

**Prezzo suggerito:**  
24,90

Forni | Teglia estensibile



Teglia da forno con larghezza regolabile per adattarsi a qualsiasi tipo di forno. Rivestimento antiaderente.

Dimensioni:  
larghezza estensibile da 38 a 52 cm, 33 cm di profondità, 3 cm di altezza.

**Specifiche tecniche**

**ID modello:**  
M900ET10

**Codice articolo:**  
902980218

**Prezzo suggerito:**  
27,90

Forni | Pizza Stone Set



La pietra per pizza mantiene le alte temperature per trasferire calore all’impasto in modo rapido e uniforme garantendo ottimi risultati e deliziose pizze sempre croccanti. Funziona sia con pizze fatte in casa che surgelate ed è ideale per cucinare torte salate e vari tipi di pane come ad esempio la focaccia. Il Set è composto da: pietra refrattaria, paletta di legno e taglierina in acciaio inox.

**Specifiche tecniche**

**ID modello:**  
E90HPS1

**Codice articolo:**  
902979798

**Prezzo suggerito:**  
64,90

Forni | Deluxe Steaming Set - 1 doppio vassoio



Deluxe Steaming Set - Il set di vassoio in acciaio inox di alta qualità è costituito da due pezzi per cucinare a vapore verdure, riso, pesce e carne. Piccole forature permettono al vapore di circolare intorno al cibo mantenendo lontano l’acqua in eccesso.

Dimensioni 32,5 x 34,4 cm

**Specifiche tecniche**

**ID modello:**  
E90OGC23

**Codice articolo:**  
902979549

**Prezzo suggerito:**  
99,90

Forni | Deluxe Steaming Set - 4 doppi vassoi



Deluxe Steaming Set - Il set in acciaio di alta qualità ha diverse dimensioni che si adattano alla cottura di riso, pesce, carne e vegetali.

1 contenitore forato e 1 non forato: 32x13 cm  
1 contenitore forato e 1 non forato: 26x16 cm  
1 contenitore forato e 1 non forato: 17x16 cm  
1 contenitore non forato e 1 coperchio: 17x11 cm

**Specifiche tecniche**

**ID modello:**  
PKKS8

**Codice articolo:**  
940304332

**Prezzo suggerito:**  
199,90

Forni | Sacchetti sottovuoto da -40° a 120°



La cottura sottovuoto “SousVide” è la tecnica che consente di preservare più a lungo il gusto e la consistenza dei cibi. I sacchetti sottovuoto, ideali sia per un uso professionale sia domestico, possono essere usati fino a 120° C per la cottura, o fino a -40° C per la conservazione. Sacchetti di 2 dimensioni per confezione: n. 25 da 30 cm x 20 cm + n. 25 da 35 x 25 cm. Utilizzabili esclusivamente con la funzione cottura SousVide presente nel forno SteamPro.

**Specifiche tecniche**

**ID modello:**  
E3OS1

**Codice articolo:**  
902979705

**Prezzo suggerito:**  
34,90

Microonde | Coperchio per forno a microonde da 26,5 cm



Pratico coperchio in polipropilene posizionabile direttamente sui cibi o sui piatti per evitare gli spruzzi e tenere in caldo i piatti.

**Specifiche tecniche**

**ID modello:**  
E4MWC0V1

**Codice articolo:**  
902979237

**Prezzo suggerito:**  
3,90

Cappe | Filtro Antigrasso e Antiodori per cappe da 60 cm



FILTRO ANTIGRASSO e ANTIODORE DA 400 g/m²

Questo filtro universale di elevata qualità, dispone di un doppio strato ed è in grado di assorbire grassi e anche cattivi odori mediante il carbone attivo e la fibra naturale. Per ottenere prestazioni ottimali dalla vostra cappa, si consiglia di sostituire il filtro ogni 3-4 mesi.

Dimensione: 57 cm x 47 cm

**Specifiche tecniche**

**ID modello:**  
MCFE46U

**Codice articolo:**  
902980196

**Prezzo suggerito:**  
11,90

Cappe | Filtro Antigrasso ritagliabile (2 pezzi)



FILTRO ANTIGRASSO DA 100 g/m²

Questo filtro universale è ritagliabile per adattare la misura alla dimensione della vostra cappa. Si consiglia di sostituire il filtro ogni 3-4 mesi. Confezione di 2 pz rettangolari.

Dimensione: 114 cm x 47 cm

**Specifiche tecniche**

**ID modello:**  
MCFE47U

**Codice articolo:**  
902980197

**Prezzo suggerito:**  
6,90

Cappe | Filtro Antigrasso ritagliabile con indicatore (2 pezzi)



FILTRO ANTIGRASSO DA 100 g/m²

Questo filtro universale può essere tagliato per ottenere la dimensione desiderata. L’indicatore di efficienza segnerà quando sarà arrivato il momento di sostituire il filtro, normalmente ogni 3-4 mesi. Confezione di 2 pz rettangolari.

Dimensione: 114 cm x 47 cm

**Specifiche tecniche**

**ID modello:**  
MCFE48U

**Codice articolo:**  
902980198

**Prezzo suggerito:**  
7,90

Cappe | Filtro Antigrasso e Antiodore ritagliabile con indicatore (2 pezzi)



FILTRO ANTIGRASSO 100 g/m² e ANTIODORE DA 400 g/m²

Questo filtro universale di elevata qualità, dispone di un doppio strato ed è in grado di assorbire grassi e anche cattivi odori mediante il carbone attivo e la fibra naturale. Questo filtro universale può essere tagliato per ottenere la dimensione desiderata. L’indicatore di efficienza segnerà quando sarà arrivato il momento di sostituire il filtro, normalmente ogni 3-4 mesi. Confezione di 2 pz rettangolari.

Dimensione: 57 cm x 47 cm

**Specifiche tecniche**

**ID modello:**  
MCFE49U

**Codice articolo:**  
902980199

**Prezzo suggerito:**  
14,90

Freddo | Tappetino salvafreschezza



Tappetino universale, aiuta a mantenere fresche e croccanti frutta e verdura, evitando inutili sprechi. È sufficiente tagliare il tappetino della giusta dimensione.

**Specifiche tecniche**

**ID modello:**  
E3RSM02

**Codice articolo:**  
902979542

**Prezzo suggerito:**  
6,90



Freddo | Portabottiglie per frigorifero



Portabottiglie universale per frigorifero, per riporre fino a tre bottiglie da 1,5 litri o sei lattine in uno spazio di appena dieci centimetri di altezza, risparmiando spazio e ottimizzando lo spazio all'interno del frigorifero.

Dimensioni:  
lunghezza: 330 mm, profondità: 305 mm; altezza: 115 mm.

Specifiche tecniche

ID modello:  
M4RHBH01

Codice articolo:  
902980210

Prezzo suggerito:  
24,90

Freddo | Termometro digitale



Termometro digitale con pratico fissaggio magnetico e un allarme che segnala se il frigorifero o il congelatore non ha la giusta temperatura.

Specifiche tecniche

ID modello:  
E4RTDR01

Codice articolo:  
902979284

Prezzo suggerito:  
26,90

Freddo | Vaschetta formaghiaccio 14 cubetti



Vaschetta formaghiaccio per avere sempre cubetti di ghiaccio disponibili.

Specifiche tecniche

ID modello:  
E3FVTRA1

Codice articolo:  
902979229

Prezzo suggerito:  
3,90

Lavastoviglie | Cestello portaposate



Cestello portaposate regolabile che si adatta alle vostre esigenze quotidiane. L'ampio cestello può essere separato in due unità più piccole nel caso necessitate di maggior spazio per il carico.

Specifiche tecniche

ID modello:  
E4DHCB01

Codice articolo:  
902979235

Prezzo suggerito:  
22,90

Lavastoviglie | Glass Basket



Grazie all'innovativo Glass Basket di Electrolux puoi godere della compagnia dei tuoi ospiti mentre la lavastoviglie lava alla perfezione anche i cristalli più delicati. Contiene fino a 8 calici, di qualunque forma e dimensione e, quando non ti serve, lo puoi comodamente piegare e riporre in un cassetto, per non occupare troppo spazio

Specifiche tecniche

ID modello:  
E9DHGB01

Codice articolo:  
902979554

Prezzo suggerito:  
29,90

Lavatrice | Piedini antivibrazione universali



Accessorio universale ed intelligente per limitare il rumore e le vibrazioni provenienti dalla lavatrice e dall'asciugatrice. Gli ammortizzatori ultra piatti proteggono i pavimenti da graffi mantenendo allo stesso tempo le apparecchiature ferme in posizione. Grazie al colore neutro e al nuovo design ultra piatto, saranno quasi invisibili.

Dimensioni: Ø 45 mm, 6 mm di altezza.

Specifiche tecniche

ID modello:  
E4WHPA02

Codice articolo:  
902979524

Prezzo suggerito:  
6,90

Lavatrice | Retina capi delicati



Due sacche per proteggere gli indumenti delicati durante il ciclo di lavaggio. Evita il rischio di macchie e fori a causa delle frizioni del bucato. Protegge la lavatrice da possibili danni legati al distacco di elementi metallici (ferretti, bottoni, ecc.)

Dimensioni 40 x 60 e 30 x 40 cm

Specifiche tecniche

ID modello:  
E4WSWB41

Codice articolo:  
902979287

Prezzo suggerito:  
7,90

Lavatrice | Penna Smacchiante Ultrasonic



La Penna ad Ultrasuoni rimuove efficacemente le macchie con la massima delicatezza. La combinazione di acqua, detergente e tecnologia ad ultrasuoni trasmette piccole vibrazioni alle fibre dei tessuti, sciogliendo le singole particelle delle macchie, che scompariranno con il successivo ciclo di lavaggio. Rimuove anche le macchie più ostinate come: sangue, inchiostro blu, ketchup, rossetto, make up, vino rosso, cioccolato al latte, succhi, caffè, the, carbone, fango, salsa di soia e altro ancora...

Specifiche tecniche

ID modello:  
E4WMSTP1

Codice articolo:  
902979809

Prezzo suggerito:  
99,00

Lavatrice | NEOCAL 14000 Gauss Durata 10 anni Made in Italy



Neocal aiuta a prevenire la formazione di calcare, allungando così la vita dell'elettrodomestico e aiuta inoltre a ridurre l'uso di decalcificanti chimici. Questo dispositivo è dotato di un nucleo a MAGNETI PERMANENTI AL NEODIMIO (14.000 GAUSS) che creano un potente campo magnetico che polverizza i cristalli di carbonato di calcio trasformandoli in aragonite (minerale non nocivo), per poi disperderli con facilità nell'acqua di scarico. È ideale per le zone in cui l'acqua è più dura ed è di facile installazione. DURATA 10 ANNI. MADE IN ITALY.

Specifiche tecniche

ID modello:  
M6WMA102

Codice articolo:  
902980086

Prezzo suggerito:  
24,90

Lavatrice | NEOCAL PRIME 22000 Gauss Durata 20 anni Made in Italy



Neocal aiuta a prevenire la formazione di calcare, allungando così la vita dell'elettrodomestico e aiuta inoltre a ridurre l'uso di decalcificanti chimici. Questo dispositivo è dotato di un nucleo a MAGNETI PERMANENTI AL NEODIMIO (22.000 GAUSS) che creano un potente campo magnetico che polverizza i cristalli di carbonato di calcio trasformandoli in aragonite (minerale non nocivo), per poi disperderli con facilità nell'acqua di scarico. È ideale per le zone in cui l'acqua è più dura ed è di facile installazione. DURATA 20 ANNI. MADE IN ITALY.

Specifiche tecniche

ID modello:  
MCAPOWER

Codice articolo:  
902980087

Prezzo suggerito:  
29,90

Asciugatrice | Dryer Ball per asciugatrice



Coppia di Palline progettate per aumentare il passaggio dell'aria tra i capi. Migliora le prestazioni e riduce i tempi di asciugatura.

Specifiche tecniche

ID modello:  
EDBALL

Codice articolo:  
902979186

Prezzo suggerito:  
12,90



Piani | VITRO CARE - Detergente per piano cottura induzione - Crema 300 ml



Pulisce a fondo e lucida proteggendo i piani a induzione e in vetroceramica. Lascia una pellicola protettiva che facilita le pulizie successive.

ID modello:  
M3HCC200

Codice articolo:  
902979958

Prezzo suggerito:  
8,90

Forni e Piani | STEEL CARE SPRAY - Detergente per acciaio inox - Spray 500 ml



Formula extra delicata per lucidare tutte le superfici in acciaio inossidabile. Particolarmente adatto alle superfici ampie. Senza risciacquo.

ID modello:  
M3SCS200

Codice articolo:  
902979943

Prezzo suggerito:  
9,90

Forni e Piani | STEEL CARE CREAM - Detergente per acciaio inox - Crema 300 ml



Pulisce e lucida tutte le superfici in acciaio inossidabile lasciando una pellicola protettiva impermeabile, senza graffiare.

ID modello:  
M3SCC200

Codice articolo:  
902979952

Prezzo suggerito:  
8,90

Forni | STEAM CARE - Decalcificante per forno a vapore - 250 ml



Decalcificante delicato e ad alta efficacia per forni a vapore. Garantisce una decalcificazione completa della cavità e del sistema di generazione del vapore, senza lasciare residui.

ID modello:  
M3OCD200

Codice articolo:  
902979949

Prezzo suggerito:  
6,90

Forni e Microonde | OVEN & MICRO CARE - Detergente - Spray 500 ml



Rimuove unto e residui di cibo carbonizzati dal forno e dal microonde.

ID modello:  
M3OCS200

Codice articolo:  
902979933

Prezzo suggerito:  
9,90

Macchina da caffè | ECO\_DECALK MIN



Mantieni le prestazioni della tua macchina da caffè utilizzando regolarmente il decalcificante ECO\_DECALK MINI per ottenere sempre ottimi risultati di caffè. L'accumulo di calcare influisce sul tempo di ebollizione dell'acqua e persino sul gusto del caffè.

ID modello:  
M3BICD200

Codice articolo:  
902979871

Prezzo suggerito:  
16,90

Universali e Speciali | Decalcificante universale



Il decalcificante liquido da 1 litro è pronto all'uso e può essere utilizzato su molti elettrodomestici. E' adatto a togliere i residui di calcare da lavatrici, lavastoviglie, macchine da caffè e ferri da stiro. Attenersi alle istruzioni d'uso fornite dal produttore dell'elettrodomestico.

Specifiche tecniche

ID modello:  
M3KCD200

Codice articolo:  
902979913

Prezzo suggerito:  
9,90

Lavastoviglie | RINSE AID - Brillantante per lavastoviglie 300 ml



Piatti asciutti più in fretta e senza macchie. Un prodotto progettato specificamente per il ciclo di asciugatura della lavastoviglie.

ID modello:  
M3DCR200

Codice articolo:  
902979921

Prezzo suggerito:  
7,90

Lavastoviglie | SUPER CLEAN - Sgrassante per lavastoviglie - N.2 buste 50 gr



Prodotto per pulire a fondo le lavastoviglie. Questo trattamento rimuove i residui di grasso dalla vasca e dai tubi del circuito idraulico dove si accumulano depositi che portano a odori sgradevoli e risultati di pulizia scadenti nel tempo. Si consiglia un utilizzo regolare ogni 6 mesi circa. Senza fosforo.

ID modello:  
M3DCP200

Codice articolo:  
902979920

Prezzo suggerito:  
8,90

Lavastoviglie e Lavatrice | CLEAN & CARE 3 in 1 - N.6 buste 50 gr



**Decalcificante, Sgrassante e Igienizzante**  
Per una lavatrice e una lavastoviglie sempre pulita in profondità e senza cattivi odori. Il nostro detergente igienizzante 3 in 1 elimina i depositi di calcare dalla lavatrice, dalla lavastoviglie e sgrassa per prevenire l'accumulo di muffa e grasso. Senza fosforo.

ID modello:  
M3GCP400

Codice articolo:  
902979918

Prezzo suggerito:  
9,90

Lavastoviglie e Lavatrice | Sale da 1kg



Questo sale è adatto alle lavastoviglie e ad alcuni modelli di lavatrice. Previene i depositi di calcare, preservando l'efficienza della lavastoviglie e tenendo bassi i consumi di energia e di detersivo, oltre a darti stoviglie sempre brillanti. Quantità: 1 kg

ID modello:  
M3GCS200

Codice articolo:  
902979927

Prezzo suggerito:  
1,90

Lavastoviglie e Lavatrice | SUPER CARE - Decalcificante - N.2 buste 100 gr



Decalcificante estremamente efficace che elimina i depositi di calcare dalla lavatrice e lavastoviglie, dai tubi del circuito idraulico per poter ottenere prestazioni ottimali e di lunga durata. Senza fosforo.

ID modello:  
M3GCP300

Codice articolo:  
902979928

Prezzo suggerito:  
8,90

Lavatrice | SUPER CLEAN - Sgrassante per lavatrice - N.2 buste 50 gr



Prodotto per pulire a fondo le lavatrici. Questo trattamento rimuove i residui e le muffe dalla guarnizione della porta, dai tubi e dalla vasca, dove, col tempo, si accumulano depositi, che possono macchiare il bucato e lasciare odori sgradevoli. Utilizzare ogni 6 mesi. Senza fosforo.

ID modello:  
M3GCP200

Codice articolo:  
902979931

Prezzo suggerito:  
9,90

Freddo | FRIGO CARE - Detergente per frigorifero - Spray 500 ml



Pulisce il frigorifero, neutralizzando i cattivi odori.

Specifiche tecniche

ID modello:  
M3RCS200

Codice articolo:  
902979938

Prezzo suggerito:  
9,90



ACCESSORI | Piani Cottura e Forni

Sigla	Descrizione	Prezzo
KITDOMINO	Staffa di fissaggio per incasso su foro unico (1 ogni 2 domino). Previsto per: EHH3320NOK - PQX320I - EGC3322NVK - EGC3313NVK - PQX320V - PQX310UV - EHF3320NOK - PQX320C - KHS320SX	30,00
CO-S60N	Coperchio vetro fumè per piani linea Soft 60 cm con comandi frontali. Previsto per: PB640V - PN640RUV - PN640V - PS640RUV - PT640UV - PX640DV - PX640OV - PX640UOV - PX640UV - PX640XV - RGG6242OOX	90,00
LIDGBI	Coperchio vetro nero per piano 60 cm con comandi laterali. Previsto per: PXL641V - PTL641V - PNL641V - EGS64041X	90,00
LIDGW1	Coperchio bianco per piani linea Soft 60 cm con comandi laterali. Previsto per: PBL641V	95,00
EHLSL60K	Coperchio vetro fumè per piani linea NEW quadro (Slim Profile) 60 cm con comandi frontali. Previsto per: KGS6436XX - KGS6434XX - KGS6456SX - KGS6436SX - KGS6426SX - KGS6454SX - KGS6434SX - KGS6424SX - PQ 640 X	95,00
CO-S75N	Coperchio vetro fumè per piani linea Soft 75 cm con comandi frontali Previsto per: PB750UV - PN750RUV - PN750UV - PS750RUV - PT750UV - PX750OV - PX750UOV - PX750UV - PX750XV - RGG7252OOX	95,00
EHLSL75K	Coperchio vetro fumè per piani linea NEW quadro (Slim Profile) 75 cm con comandi frontali. Previsto per: KGS7536XX - KGS7534XX - KGS7566SX - KGS7536SX - KGS7564SX - KGS7534SX - KGS7524SX - PQ750UX	100,00
EHLSL90K	Coperchio vetro fumè per piani linea slim 90 cm con comandi frontali Previsto per: KGS9536SX - KGS9536RN - KGS9536T -KGS9536RS - KGS9536W	130,00
GHISA60-S2	Griglie in ghisa per piani da 60 cm. Esclusivo per forni Electrolux (vedi modelli compatibili). Previsto per: PT640UV - PN640V - PB640V - PS640RUV - PN640RUV	90,00
GHISA75-S2	Griglie in ghisa per piani da 75 cm. Esclusivo per forni Electrolux (vedi modelli compatibili). Previsto per: PT750UV - PB750UV - PN750UV - PS750RUV - PN750RUV	130,00
TRILV	Guida telescopica per 1 livello ad estensione parziale per forni dotati di griglie laterali all'interno della cavità. Compatibile con tutti i forni, esclusi i forni 100% vapore e compatti.	40,00
TR2LV	Guida telescopica per 2 livelli ad estensione parziale per forni dotati di griglie laterali all'interno della cavità. Esclusi i forni 100% vapore e compatti.	60,00
TR3LV	Guida telescopica per 3 livelli ad estensione parziale per forni dotati di griglie laterali all'interno della cavità. Esclusi i forni 100% vapore e compatti.	80,00
TRILFSTV	Guida telescopica per 1 livello ad estensione totale. Prevista per i forni 100% vapore (esclusi compatti) KOAAS31CX - KOAAS31WT - KOBBS21T - KOABS31X - KOBBS21X - KVBAS21WX	80,00
GBS325	Set 2 teglie dietetiche in acciaio per cucinare a vapore. Particolarmente indicato per forni vapore 100% KOAAS31CX - KOAAS31WT - KOBBS21T - KOABS31X - KOBBS21X - KVBAS21WX	99,00
S.STEAMKIT	Pirofila Vapore appositamente progettata e sviluppata per la cottura a vapore nei forni XXL 74 lt con Vapore 25%. Prevista per KOCBH20X - KOCDH60X - KOCEH60X - KOCGS60TX - KOCGS20TX - KOCDP60X	200,00
E4OHDTO1	Teglia arrosti. Esclusivo per forni Electrolux (vedi modelli compatibili). Struttura APOLLO KOAAS31CX - KOAAS31WT - KOBBS21T - KOABS31X - KOBBS21X. Struttura ARIANE KVLAE00WT - KVBAS21WX - KVKBE00T - KVLBE00X - KVKBE00X - KVEBP21X - KVKDE40X - KOKFE40X	60,00
E9OOPTO1	Teglia pasticceria. Esclusivo per forni Electrolux (vedi modelli compatibili). Struttura APOLLO KOAAS31CX - KOAAS31WT - KOBBS21T - KOABS31X - KOBBS21X. Struttura ARIANE KVLAE00WT - KVBAS21WX - KVKBE00T - KVLBE00X - KVKBE00X - KVEBP21X - KVKDE40X - KOKFE40X	80,00

ACCESSORI | Lavaggio

Sigla	Descrizione	Prezzo
E4WP31	Pannello in acciaio per lavatrice. Questo kit riduce l'altezza della lavatrice portandola a 82 cm per consentire l'inserimento sotto al top della cucina o di un mobile. È compatibile con le lavatrici Electrolux della serie 500 TimeCare con profondità 57 cm	90,00

ACCESSORI | Cappe

Sigla	Descrizione	Prezzo
MCFE01	Il filtro a carboni attivi offre un processo di filtrazione dell'aria nelle cappe a ricircolo. Previsto per EFB90460OX - EFB60460OX	25,00
MCFE11	I carboni attivi consentono di rimuovere gli odori e assorbire grassi durante la cottura, garantendo la purificazione dell'aria e un piacevole ambiente in cucina. Previsto per EFB90460OX - EFB60460OX	50,00
ECFB01	Filtro rettangolare a carboni attivi. Previsto per LFG719X - LFG716X	25,00
ECFB02	Filtro tondo a carboni attivi. Previsto per LFC319X - LFC316X - LFP536X - LFP539X - LFP329X - LFP326X - KFVB19K - LFV319K - LFV319W - LFV319Y	25,00
ECFBLL01	Filtro rotondo a carboni attivi "Long Life & High Efficiency" (LLHE). Previsto per: LFC319X - LFC316X	150,00
ECFBLL02	Filtro rettangolare a carboni attivi"Long Life". Previsto per: LFG719X - LFG716X	70,00
ECFB03	Filtro tondo a carboni attivi. Previsto per: LFP316S - LFG327S - LFG227S - LFG325S - LFG225S - EFP129X - EFP126X	25,00
SUPERCHARGE2	Filtro a 12 celle di carboni attivi "Long Life & High Efficiency" (LLHE). Previsto per: EFB90460OX - EFB60460OX	175,00
MCFB48	Kit Filtro SUPER PERFORMING. Previsto per: KFTB19X	200,00
MCFB49	Kit Filtro. Previsto per: KFTB19X	45,00
MCFB50	Kit Filtro LONG LIFE. Previsto per: KFTB19X	120,00
MCFB52	Kit Filtro LONG LIFE. Previsto per: KFVB19K - LFV319K - LFV319W - LFV319Y	50,00
MCFB53	Kit Filtro SUPER PERFORMING. Previsto per: KFVB19K	150,00
MECH06	Telecomando. Previsto per: (già incluso con la cappa)	50,00

ACCESSORI | Freddo

Sigla	Descrizione	Prezzo
E3RWAF01	Filtro per frigorifero ai carboni attivi per rinfrescare il frigorifero e attenuare i cattivi odori. Mantiene i tuoi cibi freschi più a lungo e permette di conservare i sapori originali dei cibi. Previsto per: FI3302DV - FI3342DV - ENN3054EOW - FI22/I3DV - FI22/I2NDV	20,00
E6RHES31	Il Removable Tray è un vassoio da portata multifunzione che si può spostare dal frigorifero al tavolo. E' un nuovo modo per conservare gli alimenti freddi. E' possibile estrarre il ripiano, scegliere gli ingredienti, togliere il vassoio e servire senza problemi. Contiene un ripiano estensibile e un vassoio rimovibile. Esclusivo per forni Electrolux (vedi modelli compatibili) Frigoriferi Combinati ENN2851AOW - ENN2872BOW - ENN3054EOW - FI18/I1E - FI22/I1 - FI22/I11C - FI22/I1E - FI22/I1ES - FI22/I1ND - FI22/I1S - FI22/I2 - FI22/I3DV - FI22/I2NDV - FI22/I2NV Frigoriferi Armadi FI1601 - RRX1400AOW - FI2441E - FI2442 - FI2591E - FI2592 - FI3301V - FI3302DV - FI3341V - FI3342DV	100,00
E6RHSW31	Lo Spin View 360° è un ripiano girevole per accedere agli alimenti in frigo in modo facile e rapido. Ruotando a 360 gradi e in qualsiasi direzione consente di accedere facilmente agli alimenti più lontani. Non vi dimenticherete più di avere certi alimenti in frigorifero. Contiene un ripiano girevole e due elementi di connessione. Esclusivo per forni Electrolux (vedi modelli compatibili) Frigoriferi Combinati ENN2851AOW - ENN2872BOW - ENN3054EOW - FI22/I1 - FI22/I11C - FI22/I1E - FI22/I1ES - FI22/I1ND - FI22/I1S - FI22/I2 - FI22/I3DV - FI22/I2NDV - FI22/I2NV Frigoriferi Armadi FI1601 - RRX1400AOW - FI2441E - FI2442 - FI2591E - FI2592 - FI3301V - FI3302DV - FI3341V - FI3342DV	130,00

Esclusivo



# Electrolux e l'ambiente

Il nostro approccio alla sostenibilità  
è integrato nella mission di Gruppo  
"Shape living for the better".

Il concetto di sostenibilità è una delle priorità  
primarie per il Gruppo Electrolux, sotto  
plurimi punti di vista; difatti, ci impegniamo  
ogni giorno per rendere sostenibile ogni  
processo della nostra azienda e trasmettere  
questo valore anche ai nostri stakeholder.

Da sempre all'avanguardia nell'innovazione, per i  
nostri prodotti scegliamo materiali e finiture in base alla  
loro funzione, qualità e basso impatto ambientale.  
Ecco perché per il dodicesimo anno  
consecutivo Electrolux è stata dichiarata  
Leader di Settore\* secondo l'Indice  
Mondiale di Sostenibilità Dow Jones  
ed ha ricevuto il Gold Class Sustainability Award,  
premio che riconosce solo l'1% delle aziende  
con la migliore performance in ogni settore.

\* categoria Beni Durevoli per la Casa, 2006-2018





# Assistenza Top

## Note

## Assistenza TOP

Oltre alla garanzia di conformità del produttore di due anni (\*), gli elettrodomestici Electrolux offrono un vantaggio in più: la possibilità di acquistare uno speciale programma di assistenza, realizzato e fornito da Servizi Domestic & General Italia S.r.l., partner di Electrolux. Aderendo a questo programma potrai difatti beneficiare, fino a 4 o 5 anni (\*\*), dei seguenti speciali vantaggi (\*\*\*):

## 1. Manodopera

La manodopera dei tecnici autorizzati Electrolux sarà fornita senza ulteriori oneri di spesa (salvo quelli relativi ai costi di chiamata eventualmente previsti nella formula contrattuale prescelta).

## 2. Ricambi

La sostituzione eventuale di componenti non funzionanti avverrà con ricambi originali e senza ulteriori oneri di spesa.

### 3. Sostituzione

Qualora non fosse possibile riparare, l'elettrodomestico verrà sostituito con uno nuovo di pari caratteristiche. (\*\*\*\*)

#### 4. Rinnovo

Alla scadenza del programma di assistenza sarà possibile decidere di rinnovare il servizio per tutto il tempo che vorrai.

## Electrolux.

Una grande rete.  
E non solo per il numero  
dei suoi centri.

Una rete di assistenza tecnica  
presente su tutto il territorio  
nazionale.

Si tratta di una rete di 130 Centri Autorizzati che garantiscono il massimo livello di servizio sugli elettrodomestici grazie a:

- personale altamente qualificato, aggiornato sulle novità di prodotto che la nostra Azienda continuamente realizza per soddisfare al meglio le esigenze dei Consumatori;

- esecuzione dell'intervento "a regola d'arte". Il nostro servizio è, primo in Italia nel settore, certificato ISO 9001, garanzia di qualità. Gli interventi vengono effettuati secondo le modalità stabilite dalla nostra Azienda;
- utilizzo esclusivo di ricambi originali Electrolux, che garantiscono il corretto funzionamento dell'elettrodomestico nel tempo;
- una gamma di accessori specifici ideati da Electrolux per migliorare l'uso e le prestazioni degli elettrodomestici e garantirne negli anni la massima efficienza;
- trasparenza dell'intervento, rilascio della documentazione tecnica e fiscale, che permette di risalire in ogni momento alla natura dell'intervento.



ISO 9001:2008  
certificati dal 1997

(\*) I 2 anni decorrono dalla data di consegna dell'elettrodomestico, che deve essere comprovata da un documento di consegna o scontrino fiscale.

(\*\*) Il programma di assistenza inizia a decorrere: per i servizi relativi ai danni accidentali dalla data di acquisto, oppure, ove previsto dall'offerta, 30 giorni dopo la data di acquisto; per i guasti meccanici ed elettrici, dalla data di scadenza della Garanzia Legale/di conformità, per la durata di ulteriori 2 o 3 anni (termine che si applica anche per i servizi relativi ai danni accidentali).

(\*\*\*) Le richieste di riparazione saranno valutate sulla base delle informazioni fornite o già in possesso della società (ad esempio relativamente alla tipologia di prodotto acquistato e alle sue caratteristiche), delle circostanze riferite in merito alla causa del malfunzionamento o del danneggiamento lamentato e della loro coerenza con il prodotto acquistato, delle precedenti richieste di riparazione effettuate e di qualsiasi altra informazione ragionevolmente necessaria. All'esito di tale valutazione, Servizi Domestic & General Italia S.r.l. approverà l'intervento ed emetterà un codice di autorizzazione che verrà consegnato all'addetto incaricato.

(\*\*\*\*) La sostituzione del prodotto fa decadere il programma di assistenza sottoscritto.



## Note

## Note











Cottura | Piani

 Dimensioni	 Bruciatore Wok	 Accensione integrata nella manopola	 Bruciatori Fiamma Pura	 SpeedBurner
 EasyClean	 StepPower	 CrossCook	 Flush VerticalFlame	 Griglia in ghisa
 Induzione	 Assorbimento massimo regolabile da 1,5 a 7,2 kW	 Assorbimento massimo	 Funzione Bridge	 4 fuochi WindMill
 Funzione Bridge WindMill	 Funzione FlexiBridge	 DirectAccess / Slider Touch	 Rotary Slider Touch	 Funzione potenza aggiuntiva
 Funzione Stop + Go	 Sicurezza bambini	 Infinite	 PowerSlide	 Zona cottura a doppio circuito
 Zona cottura a triplo circuito	 Zona cottura estensibile	 Touch Control	 Plancha Grill	 Hob2Hood
 Snap-In	 Display a colori TFT	 CountUp Timer		

Cottura | Forni

 Classe di efficienza energetica	 Dimensioni	 Dimensioni speciali	 SteamPro	 SteamBoost
 SteamCrisp	 SteamBake	 AirFry	 Maniglia integrata push/pull E-Motion®	 Programma MyFavourite
 Connettività integrata	 Sonda FoodProbe	 Videocamera CookView®	 Sensore di umidità	 Vario Guide
 Vario Guide	 Display a colori TFT	 Display LCD	 Sicurezza bambini	 Pirolisi
 Funzione Acqua Cleaning	 Steam Cleaning	 EasyClean	 CoolDoor Plus / Xtra	 Teglia InfiSpace®. 25% più grande
 Chiusura porta VelvetClosing®	 Inox antimpronta			

Cottura | Forni a microonde

 Dimensioni	 Display LCD	 Vario Guide	 Sicurezza bambini	 Piatto girevole
 Programma MyFavourite	 CoolDoor Plus / Xtra	 Inox antimpronta		

Cottura | Prodotti speciali

 Dimensioni	 sottovuoto	 Touch Control	 Funzione Aroma	 Luce LED
 Classe energetica	 Scongelamento	 Lievitazione	 scaldapiatti	 Scaldavivande
 Yoghurt	 Termosonda	 Porta bottiglie	 Conservazione vino	 Inox antimpronta

Cottura | Cappe

 Classe di efficienza energetica	 Dimensioni	 Hob2Hood	 Portata massima aspirante	 Touch Control
 Illuminazione a LED	 Funzione Breeze	 Aspirazione perimetrale		

Lavaggio | Lavastoviglie

Classe di efficienza energetica	 Dimensioni speciali	 Vasca XXL	 Numero coperti	 Autoriduzione dei consumi
 Cesti flessibili RealLife®	 Mulinello Satellitare	 MyFavourite	 SoftGrip	 SoftSpikes®
 Beam on floor	 TimeBeam®	 Gestione allacciamento acqua calda	 AutoOff	 Motore Inverter
 Sistema di fissaggio dell'anta PerfectFit	 Tecnologia AirDry	 Vassoio posate removibile	 ComfortLift®	 Luce interna
 ExtraHygiene	 GlassCare	 XtraPower	 Time Manager®	 XtraDry

Freddo | Frigoriferi e congelatori

Classe di efficienza energetica	 Altezza	 Cassetto verdura XXL SpacePlus®	 TasteGuard	 FreshZone
 Tecnologia TwinTech	 FreeStore	 No Frost	 Low Frost	 Motore Inverter
 Controllo elettronico	 Display LCD	 ShoppingMode	 HolidayMode	 FastFreeze
 Illuminazione a LED	 CustomFlex®	 FlexiFlash umidità controllata	 Cassetto congelatore XXL SpacePlus®	 Porta bottiglie
 Conservazione vino	 DynamicAir Technology	 FreshBox®		

Lavaggio | Lavatrici e Lavasciuga

Classe di efficienza energetica	 Capacità di carico	 Centrifuga	 Lavaggio + Asciugatura	 Motore Inverter
 TimeManager®	 Display LCD	 SteamSystem	 DualCare System	 SensiCare System
 SteamCare System	 NonStop 1h 1kg	 Outdoor	 Vapore FreshScent	 Denim
 Più Morbido				

 Prodotti Partner  Prodotti esclusivi distributori **NEW 2020** Prodotti Nuovi

Il produttore si riserva il diritto di modificare, senza preavviso, le caratteristiche dei prodotti illustrati. I prezzi esposti sono consigliati e non vincolanti. IVA, trasporto ed Ecocontributo RAEE esclusi.





Per ulteriori informazioni,  
visita il sito [electrolux.it](http://electrolux.it)